



# Beiträge zur Statistik des Landes Nordrhein- Westfalen

LDS- Bestell-Nr. B 25 2 8800

Heft 627

Berufsbildungs-  
statistik  
Nordrhein-  
Westfalen  
1988

Herausgeber:  
Landesamt  
für Datenverarbeitung und Statistik  
Nordrhein - Westfalen





Heft 627

**Berufsbildungs-  
statistik  
Nordrhein-  
Westfalen  
1988**

Herausgegeben vom  
Landesamt für Datenverarbeitung und Statistik Nordrhein-Westfalen (LDS)  
Postfach 1105, 4000 Düsseldorf 1, Fernruf (0211) 4 49 71

Erschienen im Oktober 1989

Preis dieser Ausgabe 30,50 DM

Nachdruck, auch im Auszug, nur mit Quellenangabe gestattet

## **VORWORT**

Für Zwecke der Planung und Ordnung der Berufsbildung wird jährlich eine Bundesstatistik durchgeführt. Nach § 5 des Gesetzes zur Förderung der Berufsbildung durch Planung und Forschung (Berufsbildungsförderungsgesetz - BerBiFG) sind Daten über Auszubildende, Ausbilder, Prüfungsteilnehmer, Ausbildungsberater, Untersagung der Ausbildungstätigkeit und Bußgeldbescheide zu erfassen. Die seit 1979 in Nordrhein-Westfalen als einzigem Bundesland durchgeführten Erhebungen über Untersagung der Ausbildungstätigkeit und Bußgeldbescheide sind 1988 erstmalig ausgesetzt worden, weil u.a. der Entwurf des Dritten Rechtsbereinigungsgesetzes im Rahmen einer Neugestaltung des Merkmalskatalogs der Berufsbildungsstatistik ihre Anordnung aufhebt.

In der vorliegenden Veröffentlichung sind die Ergebnisse der Berufsbildungsstatistik zusammengestellt. Im vorangestellten Definitionsteil werden die Merkmale und Begriffe der Berufsbildungsstatistik erläutert, der Berichtsweg und die Zuständigkeiten in der betrieblichen Berufsausbildung dargestellt. Der Anhang enthält neben einer Zusammenstellung der Ausbildungsberufe 1988 u.a. einen Nachweis derjenigen Ausbildungsberufe, die in den Jahren 1979 bis 1988 datenmäßig mit ihren Vorgängern zusammengefaßt wurden.

Durch die inhaltlich im wesentlichen unveränderte Gestaltung dieses Beitrages ist die Vergleichbarkeit mit früheren Veröffentlichungen gewährleistet.

**Landesamt  
für Datenverarbeitung und Statistik  
Nordrhein-Westfalen**

**Benker**



## INHALT

	Seite
Rechtsgrundlage der Berufsbildungsstatistik .....	11
Erläuterungen .....	11
Abkürzungen, Zeichenerklärung .....	28
Grafiken	
1. Auszubildende 1977-1988 nach Ausbildungsbereichen (Gesamtdiagramm) ...	29
2. Neu abgeschlossene Ausbildungsverträge 1979-1988 nach Ausbildungs- bereichen (Gesamtdiagramm) .....	29
3. Anteil der männlichen und weiblichen Auszubildenden an den Auszubil- denden insgesamt je Ausbildungsbereich (Stichtag: 31.12.1988) .....	29
4. Auszubildende 1977-1988 nach Ausbildungsbereichen (Einzelndiagramm je Ausbildungsbereich) .....	30
5. Neu abgeschlossene Ausbildungsverträge 1979-1988 nach Ausbildungs- bereichen (Einzelndiagramm je Ausbildungsbereich) .....	30
Übersichten	
1. Ausbildungsberufe in Nordrhein-Westfalen 1988 nach Art der Ausbil- dungsregelung und besetzte Ausbildungsberufe 1988 nach Ausbildungs- bereichen .....	31
2. Auszubildende in Nordrhein-Westfalen 1988 in Ausbildungsberufen nach Art der Ausbildungsregelung und nach Ausbildungsbereichen .....	32
3. Synopse über die Datenlage zur Berufsbildungsstatistik des Landes Nordrhein-Westfalen 1988 nach Ausbildungsbereichen .....	33
4. Berichtsweg der zuständigen Stellen für die Durchführung der Berufsausbildung 1988 .....	35
5. Zuständige Stellen für die Registrierung der Ausbildungsverhältnisse sowie für die Bestellung von Ausbildungsberatern im Bereich des Landes Nordrhein-Westfalen am 31.12.1988 .....	36
Tabellenteil	
A. Auszubildende	
1.1 Ausgewählte Daten der Berufsbildungsstatistik 1973-1988 nach Ausbildungsbereichen .....	42
1.2 Auszubildende sowie Teilnehmer an Abschlußprüfungen 1979-1988 nach Ausbildungsberufen .....	49
1.3 Auszubildende sowie Teilnehmer an Abschlußprüfungen 1979-1988 nach Berufsgruppen und -bereichen .....	132
1.4 Auszubildende sowie Teilnehmer an Abschlußprüfungen 1979-1988 in speziell geregelten Ausbildungsgängen für Behinderte .....	148
2. Auszubildende am 31.12.1988 nach Ausbildungsberufen .....	152
3.1 Auszubildende am 31.12.1988 sowie neu abgeschlossene Ausbildungs- verträge 1988 in Industrie, Handel u.a. nach Kammerbezirken .....	176

3.2	Auszubildende am 31.12.1988 sowie neu abgeschlossene Ausbildungsverträge 1988 im Handwerk nach Kammerbezirken .....	176
3.3	Auszubildende am 31.12.1988 sowie neu abgeschlossene Ausbildungsverträge 1988 in der Landwirtschaft nach Kammern .....	177
3.4	Auszubildende am 31.12.1988 sowie neu abgeschlossene Ausbildungsverträge 1988 im öffentlichen Dienst nach Art der Verwaltung .....	177
3.5	Auszubildende am 31.12.1988 sowie neu abgeschlossene Ausbildungsverträge 1988 im Ausbildungsbereich "Freie Berufe" nach Kammern ..	178
3.6	Auszubildende am 31.12.1988 sowie neu abgeschlossene Ausbildungsverträge 1988 im Ausbildungsbereich "Sonstige" nach zuständigen Stellen .....	178
4.1	Auszubildende am 31.12.1988 sowie neu abgeschlossene Ausbildungsverträge 1988 in den neu geordneten industriellen Elektroberufen .	179
4.2	Auszubildende am 31.12.1988 sowie neu abgeschlossene Ausbildungsverträge 1988 in den neu geordneten industriellen Metallberufen ..	180
4.3	Auszubildende am 31.12.1988 sowie neu abgeschlossene Ausbildungsverträge 1988 in der Landwirtschaft nach Ausbildungsberufen, Fachrichtungen bzw. Schwerpunkten .....	181
5.1	Ausländische Auszubildende am 31.12.1988 nach Ausbildungsbereichen und Staatsangehörigkeit .....	182
5.2	Ausländische Auszubildende in Industrie, Handel u.a. am 31.12.1988 nach Staatsangehörigkeit .....	182
5.3	Ausländische Auszubildende in Industrie, Handel u.a. am 31.12.1988 nach Tätigkeitsschwerpunkten der Ausbildungsberufe .....	183
5.4	Ausländische Auszubildende im Handwerk am 31.12.1988 nach Handwerksgruppen, ausgewählten Ausbildungsberufen und Staatsangehörigkeit .....	183
5.5	Ausländische Auszubildende im Handwerk am 31.12.1988 nach Kammerbezirken und Staatsangehörigkeit .....	184
5.6	Ausländische Auszubildende in der Landwirtschaft am 31.12.1988 nach Staatsangehörigkeit .....	184
5.7	Ausländische Auszubildende im öffentlichen Dienst am 31.12.1988 nach Staatsangehörigkeit .....	185
5.8	Ausländische Auszubildende im Ausbildungsbereich "Freie Berufe" am 31.12.1988 nach Staatsangehörigkeit .....	186
5.9	Ausländische Auszubildende im Ausbildungsbereich "Sonstige" am 31.12.1988 nach Staatsangehörigkeit .....	186
6.1	Auszubildende in Industrie, Handel u.a. am 31.12.1988 nach Ausbildungsberufen und schulischer Vorbildung .....	187
6.2	Auszubildende in Industrie, Handel u.a. am 31.12.1988 nach Kammerbezirken und schulischer Vorbildung .....	199
6.3	Auszubildende in Industrie, Handel u.a. am 31.12.1988 nach Tätigkeitsschwerpunkten der Ausbildungsberufe und schulischer Vorbildung .....	199
6.4	Auszubildende in der Landwirtschaft am 31.12.1988 nach schulischer Vorbildung .....	200
6.5	Auszubildende im öffentlichen Dienst am 31.12.1988 nach schulischer Vorbildung .....	201
6.6	Auszubildende im Ausbildungsbereich "Freie Berufe" am 31.12.1988 nach schulischer Vorbildung .....	202
6.7	Auszubildende im Ausbildungsbereich "Sonstige" am 31.12.1988 nach schulischer Vorbildung .....	203
7.1	Auszubildende am 31.12.1988 nach Ausbildungsdauer und Ausbildungsbereichen - ohne Stufenausbildung - .....	204

7.2	Auszubildende mit gestuftem Ausbildungsgang am 31.12.1988 nach Ausbildungsstufen und Ausbildungsbereichen .....	204
8.1	Die 25 Ausbildungsberufe mit der größten Anzahl Auszubildender am 31.12.1988 .....	206
8.2	Die 25 Ausbildungsberufe mit der größten Anzahl männlicher Auszubildender am 31.12.1988 .....	207
8.3	Die 25 Ausbildungsberufe mit der größten Anzahl weiblicher Auszubildender am 31.12.1988 .....	208
9.	Unbesetzte und gering besetzte Ausbildungsberufe am 31.12.1988 ...	209
10.1	Auszubildende in Ausbildungsberufen am 31.12.1988 nach Größenklassen der Besetzung .....	211
10.2	Männliche Auszubildende in Ausbildungsberufen am 31.12.1988 nach Größenklassen der Besetzung .....	212
10.3	Weibliche Auszubildende in Ausbildungsberufen am 31.12.1988 nach Größenklassen der Besetzung .....	213
11.1	Ausbildungsberufe und männliche Auszubildende am 31.12.1988 nach Größenklassen der anteiligen geschlechtstypischen Besetzung .....	214
11.2	Ausbildungsberufe und weibliche Auszubildende am 31.12.1988 nach Größenklassen der anteiligen geschlechtstypischen Besetzung .....	214
12.1	Berufsgruppen, in denen der Anteil der männlichen Auszubildenden mehr als 90% beträgt, am 31.12.1988 .....	215
12.2	Berufsgruppen, in denen der Anteil der weiblichen Auszubildenden mehr als 90% beträgt, am 31.12.1988 .....	215

## **B. Neu abgeschlossene Ausbildungsverträge und vorzeitig gelöste Ausbildungsverhältnisse**

1.1	Neu abgeschlossene Ausbildungsverträge und vorzeitig gelöste Aus- bildungsverhältnisse in Industrie, Handel u.a. 1988 nach Aus- bildungsberufen .....	218
1.2	Neu abgeschlossene Ausbildungsverträge und vorzeitig gelöste Aus- bildungsverhältnisse in Industrie, Handel u.a. 1988 nach Kammer- bezirken .....	232
1.3	Neu abgeschlossene Ausbildungsverträge und vorzeitig gelöste Aus- bildungsverhältnisse im Handwerk 1988 nach Ausbildungsberufen ....	234
1.4	Neu abgeschlossene Ausbildungsverträge und vorzeitig gelöste Aus- bildungsverhältnisse im Handwerk 1988 nach Kammerbezirken.....	238
1.5	Neu abgeschlossene Ausbildungsverträge und vorzeitig gelöste Aus- bildungsverhältnisse in der Landwirtschaft 1988 .....	238
1.6	Neu abgeschlossene Ausbildungsverträge und vorzeitig gelöste Aus- bildungsverhältnisse im öffentlichen Dienst 1988 .....	240
1.7	Neu abgeschlossene Ausbildungsverträge und vorzeitig gelöste Aus- bildungsverhältnisse im Ausbildungsbereich "Freie Berufe" 1988 ...	242
1.8	Neu abgeschlossene Ausbildungsverträge und vorzeitig gelöste Aus- bildungsverhältnisse im Ausbildungsbereich "Sonstige" 1988 .....	242
2.	Ausbildungsberufe, in denen 1988 fünf und weniger Ausbildungs- verträge neu abgeschlossen wurden .....	244
3.1	Schulische Vorbildung der Auszubildenden mit neu abgeschlossenem Ausbildungsvertrag im Handwerk 1988 nach Handwerksgruppen und ausgewählten Ausbildungsberufen .....	246
3.2	Schulische Vorbildung der Auszubildenden mit neu abgeschlossenem Ausbildungsvertrag im Handwerk 1988 nach Kammerbezirken .....	247

4.	Neu abgeschlossene Ausbildungsverträge 1987 und 1988 nach Ausbildungsbereichen .....	247
5.1	Vorzeitig gelöste Ausbildungsverhältnisse in Industrie, Handel u.a. 1988 nach Gründen .....	248
5.2	Vorzeitig gelöste Ausbildungsverhältnisse in der Landwirtschaft 1988 nach Gründen .....	248
5.3	Vorzeitig gelöste Ausbildungsverhältnisse im öffentlichen Dienst 1988 nach Gründen .....	249
5.4	Vorzeitig gelöste Ausbildungsverhältnisse im Ausbildungsbereich "Freie Berufe" 1988 nach Gründen .....	249
5.5	Vorzeitig gelöste Ausbildungsverhältnisse im Ausbildungsbereich "Sonstige" 1988 nach Gründen .....	250
6.	Vorzeitig gelöste Ausbildungsverhältnisse 1987 und 1988 nach Ausbildungsbereichen .....	250

### C. Teilnehmer an Prüfungen

1.	Teilnehmer an Abschlußprüfungen 1988 nach Ausbildungsberufen .....	252
2.1	Teilnehmer an Abschlußprüfungen in Industrie, Handel u.a. 1988 nach Kammerbezirken .....	261
2.2	Teilnehmer an Abschlußprüfungen im Handwerk 1988 nach Kammerbezirken .....	262
2.3	Teilnehmer an Abschlußprüfungen in der Landwirtschaft 1988 nach Kammern .....	262
2.4	Teilnehmer an Abschlußprüfungen im öffentlichen Dienst 1988 nach Art der Verwaltung .....	262
2.5	Teilnehmer an Abschlußprüfungen im Ausbildungsbereich "Freie Berufe" 1988 nach Kammern .....	263
2.6	Teilnehmer an Abschlußprüfungen im Ausbildungsbereich "Sonstige" 1988 nach zuständigen Stellen .....	263
3.1	Externe Teilnehmer an Abschlußprüfungen in der Landwirtschaft 1988 .....	264
3.2	Externe Teilnehmer an Abschlußprüfungen im Ausbildungsbereich "Freie Berufe" 1988 .....	264
3.3	Externe Teilnehmer an Abschlußprüfungen im Ausbildungsbereich "Sonstige" 1988 .....	264
4.1	Teilnehmer an Prüfungen in der beruflichen Fortbildung in Industrie, Handel u.a. 1988 nach Art des Abschlusses .....	265
4.2	Teilnehmer an Prüfungen in der beruflichen Fortbildung in Industrie, Handel u.a. 1988 nach Kammerbezirken .....	267
4.3	Teilnehmer an Meisterprüfungen im Handwerk 1988 nach Berufen .....	268
4.4	Teilnehmer an Meisterprüfungen im Handwerk 1988 nach Kammerbezirken .....	270
4.5	Teilnehmer an Fortbildungsprüfungen im Handwerk 1988 nach Art des Abschlusses .....	272
4.6	Teilnehmer an Fortbildungsprüfungen im Handwerk 1988 nach Kammerbezirken .....	272
4.7	Teilnehmer an Meister-/Fortbildungsprüfungen in der Landwirtschaft 1988 .....	273
4.8	Teilnehmer an Meister-/Fortbildungsprüfungen im öffentlichen Dienst 1988 .....	274



4.9	Teilnehmer an Fortbildungsprüfungen im Ausbildungsbereich "Freie Berufe" 1988 .....	274
4.10	Teilnehmer an Meisterprüfungen im Ausbildungsbereich "Sonstige" 1988 .....	275
5.	Teilnehmer an Prüfungen in der beruflichen Umschulung gemäß §47 Abs.2 und Abs.3 Satz 2 BBiG in Industrie, Handel u.a. 1988 nach Art des Abschlusses .....	275

#### D. Ausbildungsberater

1.1	Ausbildungsberater in Industrie, Handel u.a. am 31.12.1988 nach Kammerbezirken und Beschäftigungsart .....	278
1.2	Ausbildungsberater in Industrie, Handel u.a. am 31.12.1988 nach fachlicher Zuständigkeit und Beschäftigungsart .....	278
1.3	Ausbildungsberater im Handwerk am 31.12.1988 nach Kammerbezirken und Beschäftigungsart .....	278
1.4	Ausbildungsberater im Handwerk am 31.12.1988 nach fachlicher Zuständigkeit und Beschäftigungsart .....	279
1.5	Ausbildungsberater in der Landwirtschaft am 31.12.1988 nach Beschäftigungsart .....	279
1.6	Ausbildungsberater im öffentlichen Dienst am 31.12.1988 nach Art der Verwaltung und Beschäftigungsart .....	279
1.7	Ausbildungsberater im öffentlichen Dienst am 31.12.1988 nach regionaler Zuständigkeit und Beschäftigungsart .....	279
1.8	Ausbildungsberater im Ausbildungsbereich "Freie Berufe" am 31.12.1988 nach Beschäftigungsart .....	280
1.9	Ausbildungsberater im Ausbildungsbereich "Sonstige" am 31.12.1988 nach zuständigen Stellen und Beschäftigungsart .....	280
1.10	Ausbildungsberater im Ausbildungsbereich "Sonstige" am 31.12.1988 nach regionaler Zuständigkeit und Beschäftigungsart .....	280
2.1	Hauptberufliche Ausbildungsberater in Industrie, Handel u.a. am 31.12.1988 nach beruflicher Vorbildung und Altersgruppen .....	281
2.2	Hauptberufliche Ausbildungsberater im Handwerk am 31.12.1988 nach beruflicher Vorbildung und Altersgruppen .....	281
2.3	Ausbildungsberater in der Landwirtschaft am 31.12.1988 nach beruflicher Vorbildung und Altersgruppen .....	281
2.4	Ausbildungsberater im öffentlichen Dienst am 31.12.1988 nach beruflicher Vorbildung und Altersgruppen .....	282
2.5	Ausbildungsberater im Ausbildungsbereich "Freie Berufe" am 31.12.1988 nach beruflicher Vorbildung und Altersgruppen .....	282
2.6	Ausbildungsberater im Ausbildungsbereich "Sonstige" am 31.12.1988 nach beruflicher Vorbildung und Altersgruppen .....	282
3.	Auszubildende, Ausbildungsbetriebe/-stätten und Ausbildungsberater im Handwerk am 31.12.1988 nach Kammerbezirken .....	283

#### E. Ausbilder

1.1	Ausbilder in Industrie, Handel u.a. am 31.12.1988 nach fachlicher Eignung .....	286
1.2	Ausbilder in der Landwirtschaft am 31.12.1988 nach fachlicher Eignung .....	286
1.3	Ausbilder im Ausbildungsbereich "Sonstige" am 31.12.1988 nach fachlicher Eignung .....	287

2.1	Ausbilder in Industrie, Handel u.a. am 31.12.1988 nach pädagogischer Eignung .....	287
2.2	Ausbilder in der Landwirtschaft am 31.12.1988 nach pädagogischer Eignung .....	288
2.3	Ausbilder im öffentlichen Dienst am 31.12.1988 nach pädagogischer Eignung .....	288
2.4	Ausbilder im Ausbildungsbereich "Sonstige" am 31.12.1988 nach pädagogischer Eignung .....	289
3.	Auszubildende, Ausbildungsstätten, Ausbilder und Ausbildungsberater in Industrie, Handel u.a. am 31.12.1988 nach Kammerbezirken .....	289
4.	Ausbilder im Ausbildungsbereich "Freie Berufe" am 31.12.1988 .....	290
5.1	Teilnehmer an Ausbilder-Eignungsprüfungen gemäß AEVO in Industrie, Handel u.a. 1988 .....	290
5.2	Befreiung von der Ausbilder-Eignungsprüfung gemäß AEVO in Industrie, Handel u.a. 1988 .....	291
5.3	Teilnehmer an Ausbilder-Eignungsprüfungen gemäß AEVO in der Landwirtschaft 1988 .....	291
5.4	Teilnehmer an Ausbilder-Eignungsprüfungen gemäß AEVO im öffentlichen Dienst 1988 .....	292
5.5	Teilnehmer an Ausbilder-Eignungsprüfungen gemäß AEVO im Ausbildungsbereich "Sonstige" 1988 .....	292

## F. Sonstige Tabellen

1.	Umschüler und Rehabilitanden in anerkannten Ausbildungsberufen am 31.12.1988 sowie Teilnehmer an Umschulungsprüfungen 1988 in Industrie, Handel u.a. ....	294
2.	Auszubildende und Berufsschüler mit Ausbildungsvertrag 1973-1988 .	294

Anmerkungen zu den Tabellen .....	296
-----------------------------------	-----

## Anhang

1.	Ausbildungsberufe nach Ausbildungsbereichen, Ausbildungsdauer und Art der Ausbildungsregelung am 31.12.1988 .....	302
2.	Anerkannte Ausbildungsberufe am 31.12.1988 und deren Vorgänger, sofern sie in den Jahren 1979-1988 datenmäßig zusammengefaßt wurden .....	311
3.	In Kraft getretene Ausbildungsordnungen / Änderungen der Ausbildungsordnungen nach § 25 Abs.1 BBiG sowie nach § 25 Abs.1 HwO in den Jahren 1987 und 1988 .....	314
4.	Ausbildungsberufe mit gestuftem Ausbildungsgang am 31.12.1988 .....	315

## Rechtsgrundlage der Berufsbildungsstatistik

Durch Urteil des Bundesverfassungsgerichtes vom 10. Dezember 1980 wurde das Gesetz zur Förderung des Angebotes an Ausbildungsplätzen in der Berufsausbildung (Ausbildungsplatzförderungsgesetz), das die Durchführung der Berufsbildungsstatistik für Zwecke der Planung und Ordnung der Berufsbildung regelte, für nichtig erklärt. Der Entwurf des neuen Gesetzes zur Förderung der Berufsbildung durch Planung und Forschung (Berufsbildungsförderungsgesetz - BerBiFG, BGBl. I S. 1692, zuletzt geändert durch das Erste Gesetz zur Änderung des Berufsbildungsförderungsgesetzes vom 4.12.1986, BGBl. I S. 2190), das u.a. die Fortführung der Berufsbildungsstatistik sicherstellt, wurde am 23. Dezember 1981 verabschiedet. Das Berufsbildungsförderungsgesetz regelt in den §§ 4 und 5 Art und Umfang der Erhebungen und bildet damit die Rechtsgrundlage der Berufsbildungsstatistik 1988.

Die erfaßten Merkmale der Berufsbildungsstatistik sind in der Übersicht 3 dargestellt.

### Erläuterungen

### Abschlußprüfung

Die Abschlußprüfung (Gesellenprüfung) gemäß § 34 BBiG bzw. § 31 HwO am Ende der Berufsausbildung dient zum Nachweis der erreichten beruflichen Qualifikation; sie kann zweimal wiederholt werden, wenn sie nicht bestanden wurde (Wiederholungsprüfung).

Zu den Abschlußprüfungen zählen auch die Prüfungen am Ende der einzelnen Ausbildungsabschnitte im Rahmen der Stufenausbildung, wenn der Ausbildungsvertrag über jede Stufe neu abgeschlossen wird. Sofern der Ausbildungsvertrag über beide Stufen abgeschlossen wird, zählt die Abschlußprüfung der ersten Stufe als Zwischenprüfung (siehe Erläuterungen unter „Stufenausbildung“).

Für die Abnahme der Abschlußprüfungen haben die zuständigen Stellen Prüfungsausschüsse einzurichten (§ 36 BBiG, § 33 HwO), die auch für Prüfungen im Rahmen der beruflichen Umschulung, beruflichen Fortbildung, beruflichen Bildung Behinderter sowie für Zwischenprüfungen zuständig sind.

Die Erhebung erfaßt die Anzahl der Prüfungsfälle, d.h. ein Prüfling, der die Abschlußprüfung nicht bestanden hat und im selben Jahr die Wiederholungsprüfung besteht, wird doppelt gezählt. Dieser Sachverhalt ist bei der Beurteilung der Erfolgsquote zu berücksichtigen. Die Erfolgsquote ist bei der Fallzählung generell niedriger; daher bedeutet eine geringere Erfolgsquote nicht unbedingt, daß besonders viele Auszubildende in einem Ausbildungsberuf die Ausbildung erfolglos beenden. Es kann vielmehr sein, daß besonders viele Auszubildende in diesem Ausbildungsberuf bei der ersten Abschlußprüfung erfolglos waren und erst als Teilnehmer der Wiederholungsprüfung die Ausbildung mit deren Bestehen beendet haben.

Zur Abschlußprüfung ist zuzulassen, wer eine der Ausbildungsordnung entsprechende Berufsausbildung beendet hat (§ 39 BBiG, § 36 HwO). Der Auszubildende kann bei besonderen Leistungen vor Ablauf seiner Ausbildungszeit zur Abschlußprüfung zugelassen werden (vorzeitige Zulassung gemäß § 40 Abs.1 BBiG bzw. § 37 Abs.1 HwO). Siehe dazu auch die Erläuterungen unter „Ausbildungsdauer“.

Die Prüfungsstatistik weist ebenfalls Externenprüfungen nach, denn Anspruch auf Zulassung zur Abschlußprüfung haben auch Berufstätige mit langer Berufspraxis ohne ordnungsgemäße Berufsausbildung sowie Personen, die in berufsbildenden Schulen oder sonstigen Einrichtungen ausgebildet worden sind, wenn diese Ausbildung der Berufsausbildung in einem anerkannten Ausbildungsberuf entspricht (z.B. Bürokaufmann/-frau, Hauswirtschaftler/-in).

Externe sind somit Jugendliche oder Erwachsene, die nicht im dualen System ausgebildet werden, die keine Auszubildenden sind und daher in der Statistik der Auszubildenden nicht nachge-

wiesen werden. Da sie dennoch die Abschlußprüfung in einem anerkannten Ausbildungsberuf vor dem Prüfungsausschuß der jeweiligen zuständigen Stelle ablegen, werden ihre Prüfungen statistisch erfaßt.

Als externe Prüfungsteilnehmer werden auch solche Jugendlichen gezählt, die die Abschlußprüfung nicht bestanden haben und deren Ausbildungsvertrag nicht bis zu einer möglichen Wiederholungsprüfung verlängert worden ist, weil eine Verlängerung nicht beantragt wurde. Dies kann z.B. der Fall sein, wenn der Jugendliche nach Ablauf der Ausbildungszeit bis zur Wiederholungsprüfung im Ausbildungsbetrieb als Mitarbeiter weiterbeschäftigt wird.

Da die Externen in den Ausbildungsbereichen „Industrie, Handel u.a.“, „Handwerk“ und „Öffentlicher Dienst“ nur in der Statistik der Abschlußprüfungen nachgewiesen werden, kann die Zahl der Prüfungsteilnehmer in bestimmten Ausbildungsberufen (z.B. Berufskraftfahrer/-in) größer sein als die der Auszubildenden. In den Ausbildungsbereichen „Landwirtschaft“, „Freie Berufe“ und „Sonstige“ ist ein separater Nachweis der Externenprüfungen möglich (siehe Tabellen C 3.1, C 3.2, C 3.3).

## **Anschlußvertrag**

Siehe Erläuterungen unter „Neu abgeschlossene Ausbildungsverträge“.

## **Ausbilder**

Ausbilder sind vom Auszubildenden zu bestellen, wenn dieser nicht ausbilden kann oder will (§ 6 Abs.1 Ziff.2 BBiG, § 21 Abs.4 HwO). Sie vermitteln Fertigkeiten und Kenntnisse im Rahmen der Berufsausbildung, übernehmen die Planung, Durchführung und Kontrolle der betrieblichen Ausbildung sowie die Leistungsbewertung des Auszubildenden.

Ausbilder ist, wer für die Durchführung der Berufsausbildung in der Ausbildungsstätte verantwortlich ist, d.h. wer an der Berufsausbildung unmittelbar in wesentlichem Umfang oder verantwortlich beteiligt ist. Dies kann der einstellende Arbeitgeber (Ausbildende) selbst oder eine von ihm bestellte Person sein.

Die Ausbilder werden von den zuständigen Stellen in einem Verzeichnis geführt (vgl. § 33 BBiG bzw. § 30 HwO). Es werden nur diejenigen Ausbilder erfaßt, die für die Ausbildung der zum Stichtag 31. Dezember gemeldeten Auszubildenden bestellt worden sind.

Im Ausbildungsbereich „Öffentlicher Dienst“ handelt es sich insbesondere um die vom Behördenleiter als Ausbilder bestimmten Personen (Angestellte, Beamte), im Ausbildungsbereich „Freie Berufe“ sind es die von einer Praxis oder Kanzlei als ausbildungsberechtigt gemeldeten Personen, die im Berichtsjahr tatsächlich ausgebildet haben.

## **Ausbilder-Eignungsverordnung (AEVO)**

Für die Berufsausbildung

- in der gewerblichen Wirtschaft (Verordnung vom 20.4.1972, BGBl.I S.707, zuletzt geändert durch die „Vierte Verordnung zur Änderung der Ausbilder-Eignungsverordnung gewerbliche Wirtschaft“ vom 3.10.1984, BGBl.I S.1261),
- in der Landwirtschaft (Verordnung vom 5.4.1976, BGBl.I S.923),
- in der städtischen Hauswirtschaft (Verordnung vom 29.6.1978, BGBl.I S.976, zuletzt geändert durch die „Zweite Verordnung zur Änderung der Eignungsverordnung Hauswirtschaft“ vom 10.12.1984, BGBl.I S.1517) und
- im öffentlichen Dienst (Verordnung vom 16.7.1976, BGBl.I S.1825, neugefaßt durch die Verordnung vom 29.6.1978, BGBl.I S.976, in Verbindung mit dem Runderlaß des Innenministers NRW vom 7.12.1981 zur Durchführung der AEVO ÖD, Verordnung vom 26.4.1977, BGBl.I S.660, zuletzt geändert durch die „Erste Verordnung zur Änderung der Ausbilder-Eignungsverordnung für Bundesbeamte“ vom 8.12.1982, BGBl.I S.1623)

legen die Ausbilder-Eignungsverordnungen diejenigen Kenntnisse fest, die ein Ausbilder neben seiner persönlichen und fachlichen Eignung (§§ 20, 76 bis 96 BBiG) als erweiterte Eignung (§ 21 BBiG) vorweisen muß.



Der § 2 der Ausbilder-Eignungsverordnungen schreibt übereinstimmend vor, daß berufs- und arbeitspädagogische Kenntnisse in den Sachgebieten

- Grundfragen der Berufsbildung,
  - Planung und Durchführung der Ausbildung,
  - Jugendliche in der Ausbildung und
  - Rechtsgrundlagen
- nachzuweisen sind.

Für das Handwerk ist die Eignung der Ausbilder in der „Verordnung über gemeinsame Anforderungen in der Meisterprüfung im Handwerk“ vom 12.12.1972, BGBl.I S.2381, geregelt. Dabei entsprechen die Prüfungsfächer des Prüfungsteils IV der Meisterprüfung - Prüfung der berufs- und arbeitspädagogischen Kenntnisse - voll den Anforderungen des § 2 der Ausbilder-Eignungsverordnungen.

Im Bereich des öffentlichen Dienstes des Landes Nordrhein-Westfalen gilt die Ausbilder-Eignungsverordnung ausschließlich für die angestellten Ausbilder, die in einem Arbeitsverhältnis im öffentlichen Dienst stehen. Daher müssen z.B. Ausbilder im Beruf „Vermessungstechniker/-in“ (Ausbildungsberuf des Ausbildungsbereiches „Öffentlicher Dienst“), die in freiberuflichen Vermessungsbüros oder bei öffentlich bestellten Vermessungstechnikern ausbilden, nicht die Ausbildereignung nach der AEVO ÖD nachweisen. Ein solcher Nachweis ist auch nicht in einer anderen AEVO geregelt.

Beamte, die in einem Ausbildungsberuf des öffentlichen Dienstes ausbilden, erlangen die fachliche Eignung in der Regel durch das Bestehen der Laufbahnprüfung. Die pädagogische Eignung wird von Landesbeamten durch die erfolgreiche Teilnahme an einer entsprechenden Fortbildungsveranstaltung erworben (dazu s.a. § 15a der Laufbahnverordnung des Landes Nordrhein-Westfalen in der Fassung der Bekanntmachung vom 15.12.1988). Für Bundesbeamte wurde der Nachweis der pädagogischen Eignung in einer gesonderten Ausbilder-Eignungsverordnung 1977 geregelt (s.o.).

Eine Ausnahme von der Regelung der AEVO ÖD ergibt sich für die Ausbilder im Beruf „Verwaltungsfachangestellter/-angestellte“, Fachrichtung Kirchenverwaltung in den Gliedkirchen der Evangelischen Kirche in Deutschland. Da die AEVO ÖD für den Bereich der evangelischen Kirche nicht übernommen wurde, erfolgt die Zuerkennung der Ausbildereignung durch die zuständigen Landeskirchenämter der evangelischen Kirche automatisch mit Abschluß der zweiten kirchlichen Verwaltungsprüfung (vgl. dazu § 3 Abs.1 der jeweiligen Ausbildungs- und Prüfungsordnung für den Beruf „Verwaltungsfachangestellter/-angestellte“, Fachrichtung Kirchenverwaltung in den Gliedkirchen der Evangelischen Kirche im Rheinland - APrO KVfA v. 16.7.1981 - und von Westfalen - APrO VFAFK v. 8.7.1982 -). Für den Bereich der katholischen Kirche finden hingegen die Bestimmungen der AEVO ÖD Anwendung.

Im Ausbildungsberuf „Schiffsmechaniker/-in“ werden Ausbilder nicht nachgewiesen, da er ein vergleichbarer Ausbildungsgang außerhalb des Geltungsbereiches des Berufsbildungsgesetzes ist und eine Ausbildereignung im Sinne des Berufsbildungsgesetzes nicht definiert ist.

Unter bestimmten Voraussetzungen sind Befreiungen von der Ausbilder-Eignungsprüfung möglich, siehe Erläuterungen unter „Ausbilder-Eignungsprüfungen“.

## Ausbilder-Eignungsprüfungen

Sie dienen zum Nachweis der berufs- und arbeitspädagogischen Eignung für die Tätigkeit als Ausbilder. Vor Beginn einer Tätigkeit als Ausbilder ist zunächst die persönliche und fachliche Eignung des Bewerbers gemäß den Bestimmungen der §§ 20, 76 bis 96 des Berufsbildungsgesetzes (BBiG) vom 14.8.1969 festzustellen (vgl. hierzu auch die Erläuterungen unter „Fachliche Eignung, pädagogische Eignung, persönliche Eignung“).

Die darüber hinaus als erweiterte Eignung (§ 21 BBiG) erforderlichen berufs- und arbeitspädagogischen Kenntnisse des Ausbildungspersonals sind im Rahmen einer speziellen Ausbilder-Eignungsprüfung nachzuweisen. Richtlinien für den Inhalt und die Durchführung dieser Prüfung ergeben sich aus den für die einzelnen Ausbildungsbereiche erlassenen Ausbilder-Eignungsverordnungen (vgl. hierzu die Erläuterungen unter „Ausbilder-Eignungsverordnung (AEVO)“).

Ausnahmen dazu bilden das Handwerk, der öffentliche Dienst und die freien Berufe. Nach § 22 HwO erlangen Personen, die keine Meisterprüfung abgelegt haben, die Ausbildungsberechtigung bereits durch den Nachweis der beruflichen Kenntnisse und der fachlichen Eignung. Dazu gehören z.B. nach § 22 Abs.1 HwO Personen, die eine Abschlußprüfung an einer Technischen Hochschule bzw. Ingenieurschule bestanden haben, die der Fachrichtung der Abschlußprüfung des Ausbildungsberufes entspricht.

Im Bereich des öffentlichen Dienstes fallen die Landesbeamten nicht unter die Ausbilder-Eignungsverordnung öffentlicher Dienst. Sie haben den Nachweis der arbeitspädagogischen Eignung i.d.R. durch die Teilnahme an einer entsprechenden Fortbildungsveranstaltung zu erbringen, s.a. Erläuterungen unter „Ausbilder-Eignungsverordnung (AEVO)“.

Des weiteren wurde vom Gesetzgeber im Bereich der freien Berufe auf einen besonderen Nachweis der pädagogischen Eignung verzichtet. Dort besitzt für den jeweiligen Ausbildungsberuf die fachliche Eignung, wer zur Rechtsanwaltschaft oder zur Patentanwaltschaft zugelassen oder als Notar bestellt ist (§ 88 BBiG), wer als Wirtschaftsprüfer, als vereidigter Buchprüfer, als Steuerberater oder als Steuerbevollmächtigter bestellt oder anerkannt ist (§ 90 BBiG) und wer als Arzt, Zahnarzt oder Apotheker bestellt oder approbiert ist (§ 92 BBiG).

Unter bestimmten Voraussetzungen kann von der Ausbilder-Eignungsprüfung befreit werden, wenn andere Nachweise den Anforderungen der Ausbilder-Eignungsverordnungen entsprechen. Dazu zählen z.B. nach der Ausbilder-Eignungsverordnung gewerbliche Wirtschaft die Meisterprüfung im Handwerk, im grafischen Gewerbe, in der Landwirtschaft und in der Hauswirtschaft (§ 6 Abs.1 Nr.1 AEVO gewerbliche Wirtschaft) sowie die Meisterprüfung im Rahmen der beruflichen Fortbildung nach dem Berufsbildungsgesetz (§ 6 Abs.1 Nr.2 AEVO gewerbliche Wirtschaft). Diesen Meisterprüfungen ist gemeinsam, daß die vier Prüfungsfächer eines Prüfungsteils inhaltlich voll mit dem § 2 der Ausbilder-Eignungsverordnung übereinstimmen (siehe Erläuterungen unter „Ausbilder-Eignungsverordnung (AEVO)“).

Weiterhin zählen dazu die bestandene Prüfung nach einer Ausbilder-Eignungsverordnung eines anderen Ausbildungsbereiches (§ 6 Abs.1 Nr.3 AEVO gewerbliche Wirtschaft) und entsprechende berufs- und arbeitspädagogische Kenntnisse, die ein Beamter nach dienstrechtlicher Regelung nachweist (§ 6 Abs.2 AEVO gewerbliche Wirtschaft). Von der Ausbilder-Eignungsprüfung kann auf Antrag befreit werden,

- wer eine sonstige Prüfung bestanden hat, deren Inhalt den Anforderungen der Ausbilder-Eignungsverordnung entspricht (§ 6 Abs.3 AEVO gewerbliche Wirtschaft),
- wer in den letzten 5 Jahren vor dem 31.12.1989 ohne Unterbrechung ausgebildet hat (§ 7 Abs.1 AEVO gewerbliche Wirtschaft) oder
- wer in den letzten 10 Jahren eine Ausbildung durchlaufen hat, die entsprechende Kenntnisse vermittelte (§ 7 Abs.2 AEVO gewerbliche Wirtschaft).

In Ausnahmefällen kann die zuständige Stelle (Kammer) von den nach der Ausbilder-Eignungsverordnung erforderlichen Nachweisen befreien. Diese Übergangsvorschrift lief zum 31.12.1987 ab (§ 8 Abs.2 AEVO gewerbliche Wirtschaft), jedoch ist es zulässig, daß die zuständige Stelle Ausbilder über den 31.12.1987 hinaus nach § 8 Abs.2 AEVO gewerbliche Wirtschaft bis zum Erreichen der Befreiung nach § 7 Abs.1 AEVO gewerbliche Wirtschaft befreien kann, längstens bis zum 31.12.1989.

Eine Besonderheit besteht derzeit bei der Durchführung von Ausbilder- Eignungsprüfungen für Ausbildungsberufe bei den öffentlich-rechtlichen Versicherungsanstalten und deren Verbänden sowie für Ausbildungsberufe bei den Industrie- und Handelskammern, die den jeweils regional zuständigen Industrie- und Handelskammern obliegen. Für die Durchführung dieser Prüfungen in den genannten Ausbildungsberufen ist die „Verordnung über die berufs- und arbeitspädagogische Eignung für die Berufsausbildung durch Ausbilder in einem Arbeitsverhältnis im öffentlichen Dienst“ (siehe Erläuterungen unter „Ausbilder-Eignungsverordnung (AEVO)“) anzuwenden. Zur Zeit werden jedoch bei den Industrie- und Handelskammern diese Prüfungen ausschließlich nach den Bestimmungen der Verordnung über die berufs- und arbeitspädagogische Eignung für die Berufsausbildung in der gewerblichen Wirtschaft (siehe Erläuterungen unter „Ausbilder-Eignungsverordnung (AEVO)“) vorgenommen. Somit werden für den Bereich des öffentlichen Dienstes zuwenig und für den Ausbildungsbereich „Industrie, Handel u.a.“ zu viele Ausbilder-Eignungsprüfungen nachgewiesen.

## Ausbildungsberater

Aufgabe des Ausbildungsberaters ist es, die Durchführung der Berufsausbildung zu überwachen und durch Beratung der Ausbilder und der Auszubildenden zu fördern. Die Beratungs- und Überwachungsaufgaben werden von den Ausbildungsberatern hauptsächlich durch Besuche der Ausbildungsstätten erfüllt.

Die Ausbildungsberater sind haupt-, nebenberuflich oder ehrenamtlich tätig (Beschäftigungsart).

Die Bestellung der Ausbildungsberater obliegt der zuständigen Stelle/Kammer. Sie hat gemäß § 45 Abs.1 BBiG bzw. § 41a HwO Ausbildungsberater zu bestellen.

## Ausbildungsbereich

Es werden sechs Ausbildungsbereiche unterschieden:

- IH Industrie, Handel, Banken, Versicherungen, Gast- und Verkehrsgewerbe (abgekürzt: Industrie, Handel u.a.),
- Hw Handwerk,
- ÖD öffentlicher Dienst,
- Lw Landwirtschaft,
- FB freie Berufe (Rechtsanwälte, Patentanwälte, Notare, Steuerberater, Wirtschaftsprüfer, Ärzte, Zahnärzte, Tierärzte, Apotheker) und
- S Sonstige (Städtische Hauswirtschaft, Seeschifffahrt).

Ausschlaggebend für die Systematisierung der Auszubildenden nach Ausbildungsbereichen ist die zuständige Stelle, die die Eintragung des Ausbildungsvertrages in das Verzeichnis der Berufsausbildungsverhältnisse vornimmt und nicht, wer ausbildende Stelle ist. Demzufolge gibt der Nachweis der Auszubildenden nach Ausbildungsbereichen deren tatsächliche Ausbildungskapazität nicht ganz korrekt wieder.

Dies zeigt sich insbesondere im Ausbildungsbereich „Öffentlicher Dienst“, in dem eine Untererfassung der Auszubildenden besteht, da dem Ausbildungsbereich „Öffentlicher Dienst“ nur der Teil der Berufsausbildung zugerechnet wird, der nach speziellen Ausbildungsordnungen des öffentlichen Dienstes durchgeführt wird; alle Jugendlichen, die im öffentlichen Dienst für Berufe der gewerblichen Wirtschaft, des Handwerks und der Landwirtschaft ausgebildet werden, sind in der Berufsbildungsstatistik den Bereichen „Industrie, Handel u.a.“, „Handwerk“ und „Landwirtschaft“ zugeordnet, weil sie in den Verzeichnissen der Auszubildenden der Industrie- und Handelskammern, der Handwerkskammern oder Landwirtschaftskammern geführt werden. Ein gesonderter Nachweis der Auszubildenden ist bislang nicht möglich.

Weiterhin ist zu berücksichtigen, daß ein großer Teil der Berufsausbildung des öffentlichen Dienstes in einem öffentlich-rechtlichen Dienstverhältnis, also außerhalb des Geltungsbereiches des BBiG (§ 2 Abs.2 Ziffer 1 BBiG), erfolgt.

Die Ausbildungsleistung des Ausbildungsbereiches „Freie Berufe“ wird ebenfalls unvollständig dargestellt, weil einige der dort angebotenen Ausbildungsberufe in den Zuständigkeitsbereich der Industrie- und Handelskammern fallen (z.B. Bürogehilfe/-gehilfin, Bürokaufmann/-frau, techn. Zeichner/-in, Bauzeichner/-in).

## Ausbildungsberuf

Jugendliche unter 18 Jahren dürfen grundsätzlich nur in staatlich anerkannten Ausbildungsberufen ausgebildet werden (§ 28 Abs.2 BBiG). Ausgenommen von dieser Regelung sind die berufliche Ausbildung von Behinderten (§ 48 Abs.1 BBiG / § 42b HwO) und die Ausbildung in Berufen, die zur Entwicklung neuer Ausbildungsformen erprobt werden (§ 28 Abs.3 BBiG).

Während männliche Jugendliche Zugang zu allen Ausbildungsberufen haben, stehen der Ausbildung von weiblichen Jugendlichen in einigen Berufen rechtlich normierte Beschäftigungsverbote entgegen. Sie gelten insbesondere für Berufe des Bergbaus sowie für die eigentlichen Betriebsarbeiten in Hochofen- und Stahlwerken, Metallhütten u.ä. (Nr.52 der Ausführungsverordnung zum Jugendschutzgesetz vom 12.12.1938, RGBI.I S.1777, und Nr.20 der Ausführungsverordnung zur Arbeitszeitordnung vom 12.12.1938, RGBI.I S.1799, in der derzeit gültigen Fassung).

Zum Stichtag 31.12.1988 gab es in Nordrhein-Westfalen 483 rechtlich selbständige Ausbildungsberufe, in denen ein Berufsausbildungsvertrag abgeschlossen werden konnte (s.a. Anhang 1) und darunter 389 Ausbildungsberufe, in denen ausgebildet wurde. Weitere 61 Berufe, deren Anerkennung bzw. deren Ausbildungsordnung durch Erlaß neuer Ausbildungsordnungen aufgehoben worden ist, waren aber noch besetzt (Übergangsregelung) (s.a. Übersicht 1).

Die Zahl der in Nordrhein-Westfalen anerkannten Ausbildungsberufe differiert von der im vom Bundesinstitut für Berufsbildung (BiBB) herausgegebenen Verzeichnis der anerkannten Ausbildungsberufe (Stand: 1.7.1988) ausgewiesenen Anzahl. Diese Differenz beruht im wesentlichen auf zwei Tatsachen:

- Zum Stichtag 1.7.1988 waren noch Ausbildungsberufe anerkannt, deren Anerkennung bzw. deren Ausbildungsordnung bis zum 31.12.1988 (Stichtag der Berufsbildungsstatistik) aufgehoben worden ist.
- Es gibt im Bundesgebiet 15 Ausbildungsberufe, die nicht in Nordrhein-Westfalen anerkannt sind.

Es gibt 264 Ausbildungsberufe, deren Ausbildungsordnung nach Inkrafttreten des Berufsbildungsgesetzes neu geregelt worden ist (§ 25 Abs.1 BBiG bzw. § 25 Abs.1 HwO), 59 speziell geregelte Ausbildungsgänge für Behinderte (§ 48 BBiG bzw. § 42b HwO), 156 Ausbildungsberufe, die vor Inkrafttreten des Berufsbildungsgesetzes anerkannt waren und deren Regelungen fortbestehen (§ 108 Abs.1 BBiG bzw. § 122 Abs.5 HwO), weitere 3 vergleichbar geregelte Ausbildungsberufe, deren (länderspezifische) Regelungen fortbestehen (§ 108 Abs.1 BBiG) und schließlich ein vergleichbarer betrieblicher Ausbildungsgang außerhalb des Geltungsbereiches des Berufsbildungsgesetzes (s.a. Übersicht 1).

Alle in der Anlage A zur Handwerksordnung aufgelisteten Gewerbe sind kraft Gesetzes (§ 25 HwO) staatlich anerkannte Ausbildungsberufe des Handwerks.

Die gem. § 25 Abs.1 BBiG bzw. § 25 Abs.1 HwO erlassenen Ausbildungsordnungen unterscheiden die anerkannten Ausbildungsberufe hinsichtlich ihrer Struktur nach:

- Ausbildungsberufen ohne Spezialisierung (z.B. Apothekenhelfer/-in),
- Ausbildungsberufen mit Schwerpunkten (z.B. Buchhändler/-in, Schwerpunkte: Sortiment, Verlag, Antiquariat),
- Ausbildungsberufen mit Fachrichtungen (z.B. Fachkraft für Süßwarentechnik, Fachrichtungen: Konfekt, Schokolade, Zuckerwaren),
- Ausbildungsberufen mit gestufter Ausbildungsgang (siehe Erläuterungen unter „Stufenausbildung“ sowie Anhang 4) und
- Ausbildungsberufen mit berufsfeldbreiter Grundbildung (z.B. Schauwerbegestalter/-in).

In Berufen mit Schwerpunkten erhält der Auszubildende eine zeitlich und sachlich entsprechend den Schwerpunkten gegliederte Ausbildung, die ihn befähigt, in beiden Schwerpunkten gleichermaßen tätig zu sein. Somit bezieht sich die Abschlußprüfung auf den Nachweis von Kenntnissen aller Schwerpunkte.

Auszubildende in Ausbildungsberufen mit Fachrichtungen erhalten eine allgemeine Grundbildung im ersten Ausbildungsabschnitt. Daran schließt sich eine fachspezifische Ausbildung je nach gewählter Fachrichtung im zweiten Ausbildungsabschnitt an. Der Nachweis der erworbenen Kenntnisse erfolgt in der Abschlußprüfung nach Fachrichtungen getrennt, da den einzelnen Fachrichtungen gemäß der Ausbildungsordnung unterschiedliche Lernziele zugrunde liegen.

Im vorliegenden Beitrag werden Fachrichtungen und Schwerpunkte mit Ausnahme einiger Tabellen des Ausbildungsbereiches „Landwirtschaft“ nicht getrennt ausgewiesen.

Die Ausbildung vermittelt eine berufsfeldbreite Grundbildung, wenn im ersten Ausbildungsjahr die betriebliche Ausbildung nach der Ausbildungsordnung und die Ausbildung in der Berufsschule im Berufsgrundschuljahr erfolgt. Zur Vermittlung einer beruflichen Grundbildung kann die Berufsschule innerhalb eines Ausbildungsverhältnisses den schulischen Teil eines kooperativen Berufsgrundbildungsjahres anbieten (§ 12 Schulpflichtgesetz vom 2.2.1980 ,GV NW 1980 S.164, in der derzeit gültigen Fassung).

Rechtlich selbständige Ausbildungsberufe können inhaltlich übereinstimmen. Faßt man diejenigen Ausbildungsberufe zusammen, die inhaltlich übereinstimmen (z.B. gleiche Ausbildungsordnung), aber rechtlich selbständig sind (z.B. anerkannt in zwei Ausbildungsbereichen), so gab es 1988 in Nordrhein-Westfalen 412 unterschiedliche Ausbildungsberufe, deren Ausbildungsregelung am 31.12. bestand, und darunter 347, die von Auszubildenden besetzt waren. In weiteren 36 unterschiedlichen Ausbildungsberufen, deren Ausbildungsregelung am 31.12. bereits aufgehoben war, wurde zusätzlich ausgebildet.

Je nach Fragestellung bietet sich die Zusammenfassung inhaltlich übereinstimmender Ausbildungsberufe an, etwa wenn die Ausbildungsberufe nach Rangfolge oder nach Größenklassen der Besetzung nachgewiesen werden (vgl. Tabellen A 8.1 - A 12.2, B 2) oder im Rahmen der Zeitreihe (s. Tabelle A 1.2).

Solche Zusammenfassungen werden insbesondere bei den Ausbildungsberufen vorgenommen, die sowohl im Ausbildungsbereich „Industrie, Handel u.a.“ als auch im Handwerk anerkannt sind, z.B. bei den beiden rechtlich selbständigen Ausbildungsberufen „Fleischer/-in“.

Weiterhin werden Berufsangaben der Industrie- und Handelskammern mit denen der Handwerkskammern datenmäßig zusammengefaßt, wenn Jugendliche in Betrieben des Handwerks oder handwerksähnlichen Betrieben nach Ausbildungsordnungen des Ausbildungsbereiches „Industrie, Handel u.a.“ ausgebildet werden. In diesen Fällen sind neben den Industrie- und Handelskammern die Handwerkskammern zuständige Stellen (s.a. § 75 BBiG), ausgebildet wird jedoch nach derselben Ausbildungsordnung.

Außerdem wurden ab 1985 diejenigen Ausbildungsberufe, deren Anerkennung bzw. deren Ausbildungsordnung durch Erlaß einer neuen Ausbildungsordnung aufgehoben worden ist, mit den zugehörigen neuen Ausbildungsberufen zu inhaltlich übereinstimmenden Ausbildungsberufen zusammengefaßt (siehe auch Anhang 2).



Weil in einem Betrachtungszeitraum von 10 Jahren zur Festlegung von inhaltlich vergleichbaren Ausbildungsberufen auch berufsgruppenübergreifende Zusammenfassungen notwendig sind, werden in den Zeitreihen die Ausbildungsberufe (Tabelle A 1.2) und die Berufsgruppen (Tabelle A 1.3) getrennt ausgewiesen, z.B. gehört der derzeit anerkannte Ausbildungsberuf „Fachkraft für Lebensmitteltechnik“ systematisch zur Berufsgruppe 43: „Übrige Ernährungsberufe“, dagegen wurden die beiden Ausbildungsberufe „Fischwerker/-in“ sowie „Obst- und Gemüsekonserver/-in“, die durch die neue Ausbildungsordnung im Ausbildungsberuf „Fachkraft für Lebensmitteltechnik“ vom 25.6.1984 aufgehoben wurden, systematisch den Gruppen 40: „Fleisch-, Fischverarbeiter“ bzw. 41: „Speisenbereiter“ zugeordnet.

## Ausbildungsbetrieb/-stätte

Örtlicher Betrieb, in dem die Berufsausbildung durchgeführt wird. Ein Ausbildungsbetrieb kann mehrere Ausbildungsstätten umfassen. Die Ausbildungsstätte muß hinsichtlich ihrer Art, Einrichtung und personellen Ausstattung für die Berufsausbildung geeignet sein. Sofern die erforderlichen Kenntnisse und Fertigkeiten nicht in vollem Umfang in einer Ausbildungsstätte vermittelt werden können, kann dieser Mangel durch Ausbildungsmaßnahmen außerhalb der Ausbildungsstätte behoben werden (§ 22 BBiG bzw. § 23 HwO). Außerdem kann durch eine Ausbildungsordnung festgelegt werden, daß die Berufsausbildung in geeigneten Einrichtungen außerhalb der Ausbildungsstätte durchgeführt wird, soweit es die Berufsausbildung erfordert. Die zuständigen Stellen überwachen die Eignung der Ausbildungsstätte (§ 23 BBiG bzw. § 23a HwO).

## Ausbildungsdauer

In der Ausbildungsordnung festgelegte zeitliche Dauer der Berufsausbildung. Die Ausbildungsdauer soll nicht mehr als 3 Jahre und nicht weniger als 2 Jahre betragen (§ 25 Abs.2 Ziff.2 BBiG, § 25 Abs.2 Ziff.1 HwO). Die Grenze von 2 Jahren kann bei der Stufenausbildung unterschritten werden (§ 26 Abs.6 BBiG, § 26 Abs.6 HwO). Ausbildungsdauer und tatsächliche Ausbildungszeit weichen voneinander ab, wenn die Ausbildungszeit verkürzt oder verlängert wird. Die vorgeschriebene Dauer kann verkürzt werden, wenn z.B. der Besuch einer berufsbildenden Schule oder eine vorherige Berufsausbildung ganz oder teilweise auf die Ausbildungszeit angerechnet wird (Berufsgrundbildungsjahr-Anrechnungs-Verordnung vom 17.7.1978, BGBl.I S. 1061; Berufsgrundbildungsjahr-Anrechnungs-Verordnung Landwirtschaft vom 20.7.1979, BGBl.I S.1142; Berufsgrundbildungsjahr-Anrechnungs-Verordnung öffentlicher Dienst vom 20.6.1980, BGBl.I S.738; Berufsgrundbildungsjahr-Anrechnungs-Verordnung Hauswirtschaft vom 2.7.1980, BGBl.I S.827; Berufsfachschul-Anrechnungs-Verordnung vom 4.7.1972, BGBl.I S.1155. Sie kann auf Antrag des Auszubildenden verlängert werden, wenn die Verlängerung erforderlich ist, um das Ausbildungsziel zu erreichen (§ 29 Abs.3 BBiG, § 27a Abs.3 HwO).

## Ausbildungsjahr

Die Zuordnung der Auszubildenden nach Ausbildungsjahren wurde bis 1978 unterschiedlich gehandhabt: Das Handwerk rechnete grundsätzlich alle neu abgeschlossenen Ausbildungsverträge - auch bei Verkürzung der Ausbildungsdauer - dem 1. Ausbildungsjahr zu. Im Ausbildungsbereich „Industrie, Handel u.a.“ erfolgte dagegen die Zuordnung der Auszubildenden unter Berücksichtigung der verkürzten Ausbildungsdauer, z.B. bei einjähriger Verkürzung, als Zugang ins 2. Ausbildungsjahr. Seit 1979 wird diese Zuordnung einheitlich für alle Ausbildungsbereiche angewandt.

Differenzen gibt es noch im Nachweis von Auszubildenden, die ein Ausbildungsjahr wiederholen (z.B. wegen Krankheit, Leistungsschwächen, nicht bestandener Abschlußprüfung). Während im Ausbildungsbereich „Industrie, Handel u.a.“ in diesen Fällen Auszubildende einem weiteren (folgenden) Ausbildungsjahr zugeordnet werden, sind die Auszubildenden in den übrigen Ausbildungsbereichen dem letzten regulären Ausbildungsjahr zugeordnet, in dem sie sich vor der Wiederholung befanden. Wird eine Wiederholung des ersten Ausbildungsjahres erforderlich, so ist es möglich, daß durch die zusätzlich zugewiesenen Auszubildenden, die das erste Ausbildungsjahr wiederholen, die Anzahl der Auszubildenden im ersten Ausbildungsjahr die der neu abgeschlossenen Ausbildungsverträge übersteigt.

## Ausbildungsordnung

Grundlage einer geordneten, einheitlichen Berufsausbildung. Die Ausbildungsordnung legt u.a. fest: Bezeichnung des Ausbildungsberufes, Ausbildungsdauer, Ausbildungsberufsbild, Ausbildungsrahmenplan, Prüfungsanforderungen. Die Ausbildungsordnung wird durch Rechtsverordnung (§ 25 BBiG, § 25 HwO) geregelt; zwei Termine sind zu beachten:

- Erlaß der Ausbildungsordnung,
- Inkrafttreten der Ausbildungsordnung.

Rechtlich maßgebend ist das Inkrafttreten, da ab diesem Termin die Ausbildungsordnung gültig wird. Die 1987 und 1988 in Kraft getretenen bzw. geänderten Ausbildungsordnungen sind im Anhang 3 nachgewiesen.

Für Ausbildungsberufe, die vor Inkrafttreten des Berufsbildungsgesetzes anerkannt oder vergleichbar geregelt worden sind, gelten gemäß § 108 Abs.1 BBiG bzw. § 122 Abs.5 HwO die bestehenden Regelungen bis zum Erlaß von neuen Ausbildungsordnungen fort.

Aufgrund von Vereinbarungen des Bundes und der Länder werden Ausbildungsordnungen für die betriebliche Berufsausbildung und ländereinheitliche Rahmenpläne für den Berufsschulunterricht inhaltlich und zeitlich aufeinander abgestimmt.

## Ausbildungsstufe

Siehe Erläuterungen unter „Stufenausbildung“ sowie Anhang 4.

## Ausbildungsvertrag

Privatrechtliche Grundlage des Ausbildungsverhältnisses ist der Berufsausbildungsvertrag. Gemäß § 3 Abs.1 BBiG ist ein solcher zur Begründung des Ausbildungsverhältnisses zwischen Auszubildendem und Ausbildendem zu schließen (siehe Erläuterungen unter „Verzeichnis der Ausbildungsverhältnisse“).

Die Vertragsniederschrift muß gemäß § 4 BBiG den wesentlichen Vertragsinhalt angeben:

- Art, sachliche und zeitliche Gliederung sowie Ziel der Berufsausbildung, insbesondere die Berufstätigkeit, für die ausgebildet werden soll,
- Beginn und Dauer der Berufsausbildung,
- Ausbildungsmaßnahmen außerhalb der Ausbildungsstätte (z.B. in einer überbetrieblichen Ausbildungsstätte),
- Dauer der regelmäßigen täglichen Ausbildungszeit,
- Dauer der Probezeit,
- Zahlung und Höhe der Vergütung,
- Dauer des Urlaubs,
- Voraussetzungen, unter denen der Berufsausbildungsvertrag gekündigt werden kann.

Im übrigen unterliegt die Formulierung des Berufsausbildungsvertrages dem Grundsatz der privatrechtlichen Gestaltungsfreiheit von Verträgen, und es finden die Grundsätze des allgemeinen Arbeitsrechtes Anwendung (siehe auch § 3 Abs.2 BBiG).

## Auszubildende/Lehrlinge

Personen, die einen Berufsausbildungsvertrag im Sinne des Berufsbildungsgesetzes oder der Handwerksordnung abgeschlossen haben, um eine Berufsausbildung in einem anerkannten Ausbildungsberuf (Ausbildungsregelung nach § 25 Abs.1 BBiG, §§ 25 Abs.1, 122 Abs.5 HwO), in einem als anerkannt geltenden Ausbildungsberuf (§ 108 Abs.1 BBiG) oder in einem Ausbildungsberuf in der Erprobung (§ 28 Abs.3 BBiG) zu absolvieren. Weiterhin werden zu dem Kreis der Auszubildenden diejenigen Jugendlichen gerechnet, die in speziell geregelten Ausbildungsgängen für Behinderte (§§ 44,48 BBiG, §§ 41,42b HwO) ausgebildet werden.

Nicht zu den Auszubildenden zählen:

- Praktikanten (§ 19 BBiG), Volontäre,

- Personen, die ihre Berufsausbildung ausschließlich durch den Besuch einer schulischen Einrichtung erhalten (§ 2 Abs.1 BBiG, z.B. Schüler an Berufsfachschulen),
- Personen, die einen nichtärztlichen Heilberuf erlernen (§ 107 BBiG, z.B. Schüler an Schulen des Gesundheitswesens),
- Personen, die im Rahmen eines öffentlich-rechtlichen Dienstverhältnisses (Vorbereitungsdienst für Beamte) ausgebildet werden (§ 2 Abs.2 Ziff.1 BBiG) bzw. Personen, die ein Berufsausbildungsverhältnis ausdrücklich mit dem ausschließlichen Ziel einer späteren Verwendung als Beamter begründen (§ 83 BBiG) und letztendlich
- Personen, die eine Berufsausbildung auf Kauffahrteischiffen (Handelsschiffen) absolvieren (§ 2 Abs.2 Ziff.2 BBiG), soweit es sich nicht um den vergleichbaren betrieblichen Ausbildungsgang außerhalb des Geltungsbereiches des BBiG mit der Berufsbezeichnung „Schiffsmechaniker“ bzw. „Schiffsmechanikerin“ handelt.

## Berufsbildungsgesetz (BBiG)

Das Berufsbildungsgesetz vom 14.8.1969, BGBl.I S.1112, zuletzt geändert durch § 19 des Berufsbildungsförderungsgesetzes (BerBiFG) vom 23.12.1981, BGBl.I S. 1962, stellt eine einheitliche Gesamtregelung für die nichtschulische (betriebliche) berufliche Bildung in den verschiedenen Ausbildungsbereichen dar.

## Beendigung des Berufsausbildungsverhältnisses

Siehe Erläuterungen unter „Vorzeitige Lösung des Berufsausbildungsverhältnisses“.

## Berichtsweg der Berufsbildungsstatistik

Siehe Übersicht 4.

## Berufliche Gliederung

Die berufssystematische Gliederung der 544 in Nordrhein-Westfalen möglichen Ausbildungsberufe erfolgt in Anlehnung an die vom Statistischen Bundesamt herausgegebene „Klassifizierung der Berufe“. Diese hierarchische Gliederung sieht

- 6 Berufsbereiche,
- 33 Berufsabschnitte,
- 86 Berufsgruppen,
- 328 Berufsordnungen und
- 1689 Berufsklassen vor.

Die Berufsbereiche (römische Kennziffern) fassen als oberste Einheit der Systematik die Berufe zusammen, die sich nach den Arbeitsaufgaben und der allgemeinen Art der Tätigkeit berühren. Die Berufsabschnitte (Buchstaben hinter römischen Kennziffern) umfassen jeweils solche Berufe eines Berufsbereiches, die sich nach Berufsaufgabe, Berufstätigkeit, Art des verarbeiteten Materials oder nach anderen Merkmalen ähneln. Die Berufsgruppen (zweistellige arabische Kennziffern) fassen fachlich näher zueinandergehörende, ihrer Berufsaufgabe und Tätigkeit nach verwandte Berufe zusammen. Berufsordnungen (dreistellige arabische Kennziffern) bilden die Basiseinheiten des Klassifizierungssystems. Die hier zusammengefaßten Berufe sind nach dem Wesen ihrer Berufsaufgabe und Tätigkeit gleichartig. Die Berufsklassen (vierstellige arabische Kennziffern) schließlich stellen einzelne Berufe, Berufsarten oder zugehörige Spezialisierungsformen dar. Berufsabschnitte und Berufsordnungen werden im Rahmen der Berufsbildungsstatistik nicht nachgewiesen.

## **Berufsausbildungsverhältnis**

Siehe Erläuterungen unter „Ausbildungsvertrag“.

## **Berufsausbildung Behinderter**

Für die Ausbildung von Personen, die infolge körperlicher, geistiger oder seelischer Behinderung nicht nach der Ausbildungsordnung in einem anerkannten Ausbildungsberuf ausgebildet werden können, sehen das Berufsbildungsgesetz und die Handwerksordnung besondere Regelungen vor. Danach können Behinderte in einem Ausbildungsberuf abweichend von der Ausbildungsordnung ausgebildet werden (§ 48 BBiG, § 42b HwO), damit eine auf die Belange der Behinderung abgestellte Berufsausbildung ermöglicht wird.

Die zuständigen Stellen, die Industrie- und Handelskammern, Handwerkskammern sowie die Landwirtschaftskammern, haben im Rahmen ihrer nach § 44 BBiG bzw. § 41 HwO gegebenen Regelungsmöglichkeiten Vorschriften für die Ausbildung Behinderter erlassen. Dabei handelt es sich z.T. um Grundsätze für eine behindertengerechte Ausbildung in einem anerkannten Ausbildungsberuf, z.T. um besondere Ausbildungsregelungen für Behinderte.

Ab 1987 liegen erstmalig Daten über sämtliche Merkmale der Auszubildenden nach dem bundeseinheitlichen Erhebungsprogramm (s. Übersicht 3) für Auszubildende in Ausbildungsberufen nach § 48 BBiG bzw. § 42b HwO vor. Sie werden in den entsprechenden Tabellen über Auszubildende ausgewiesen. Die zu diesen Ausbildungsberufen bis zum Jahr 1986 mit eingeschränktem Merkmalskatalog gemachten Angaben sind in der Tabelle A 1.4 enthalten.

## **Berufsbereich**

Siehe Erläuterungen unter „Berufliche Gliederung“.

## **Berufsgruppe**

Siehe Erläuterungen unter „Berufliche Gliederung“.

## **Berufskennziffer**

Siehe Erläuterungen unter „Berufliche Gliederung“.

## **Beschäftigungsart**

Siehe Erläuterungen unter „Ausbildungsberater“.

## **Bezeichnung des Ausbildungsberufes**

Zur Verdeutlichung der Tatsache, daß den weiblichen Jugendlichen grundsätzlich die Ausbildung in den meisten Ausbildungsberufen offensteht, werden die anerkannten Ausbildungsberufe in der männlichen und weiblichen Form der Bezeichnung ausgewiesen, unabhängig davon, welche Form der Bezeichnung in der jeweiligen Ausbildungsordnung angegeben ist. Die Berufe, in



denen Rechtsvorschriften (s. Erläuterungen unter „Ausbildungsberuf“) die Beschäftigung von Frauen verbieten, wurden nur mit der männlichen Form der Bezeichnung ausgewiesen, z.B. Bergmechaniker, Metallformer und Metallgießer, Gießereimechaniker u.a..

## **Datenbereitstellung**

Die Bereitstellung der Daten zur Berufsbildungsstatistik erfolgt getrennt nach Ausbildungsbereichen in unterschiedlicher Form und unterschiedlichen Merkmalsausprägungen (s.a. Übersicht 3), z.B. werden von den Handwerkskammern (Datenlieferanten des Ausbildungsbereiches „Handwerk“) die Mehrzahl der Daten als kammerintern geführte Geschäftsstatistiken zur Verfügung gestellt. Die Daten über neu abgeschlossene Ausbildungsverträge nach schulischer Vorbildung sowie ausländische Auszubildende nach Staatsangehörigkeit werden dagegen primärstatistisch erhoben.

## **Externenprüfungen**

Siehe Erläuterungen unter „Abschlußprüfung“.

## **Fachliche Eignung, pädagogische Eignung, persönliche Eignung**

Auszubildende darf nur ausbilden, wer persönlich und fachlich geeignet ist.

Persönlich nicht geeignet ist insbesondere, wer Kinder und Jugendliche nicht beschäftigen darf oder wer wiederholt oder schwer gegen das BBiG bzw. die HwO oder die aufgrund dieser Gesetze erlassenen Vorschriften und Bestimmungen verstoßen hat (§ 20 Abs.2 BBiG bzw. § 21 Abs.2 HwO).

Fachlich nicht geeignete Personen sind solche, die die erforderlichen beruflichen Fertigkeiten und Kenntnisse oder die berufs- und arbeitspädagogischen Kenntnisse nicht besitzen (§ 20 BBiG).

Die Voraussetzungen für die fachliche Eignung sind für die Bereiche

- gewerbliche Wirtschaft und Bergwesen (§ 76 BBiG),
- graphisches Gewerbe (§ 77 BBiG),
- Landwirtschaft (§ 80 BBiG),
- freie Berufe (§§ 88,90,92 BBiG) und
- Hauswirtschaft (§ 94 BBiG)

im Berufsbildungsgesetz besonders geregelt. Für den Bereich des Handwerks gelten die Bestimmungen der §§ 21 Abs.3 (Meisterprüfung) und 22 HwO (sonstige Zuerkennung der fachlichen Eignung). Im Tabellenteil bezieht sich das Merkmal der fachlichen Eignung ausschließlich auf den Erwerb der beruflichen Fertigkeiten und Kenntnisse. Die berufs- und arbeitspädagogischen Kenntnisse werden unter dem Merkmal „pädagogische Eignung“ zusammengefaßt.

Der Gesetzgeber fordert als erweiterte Eignung (§ 21 BBiG) über die fachliche Eignung hinaus, daß der Erwerb berufs- und arbeitspädagogischer Kenntnisse nachzuweisen ist. Diese berufs- und arbeitspädagogischen Kenntnisse sind im § 2 der jeweiligen Ausbilder-Eignungsverordnung (AEVO) festgelegt (siehe Erläuterungen unter „Ausbilder-Eignungsverordnung“). Die z.Z. vorliegenden Ausbilder-Eignungsverordnungen schreiben übereinstimmend vor, daß das Ausbildungspersonal die erforderlichen berufs- und arbeitspädagogischen Kenntnisse grundsätzlich nachzuweisen hat. Für das Handwerk sind entsprechende Bestimmungen in der „Verordnung über gemeinsame Anforderungen in der Meisterprüfung“ vom 12.12.1972, BGBl.I S.2381, enthalten bzw. entfallen (s. Erläuterungen unter „Ausbilder- Eignungsprüfungen“).

Wer fachlich nicht geeignet ist oder wer nicht selbst ausbildet, darf Auszubildende nur einstellen, wenn er persönlich geeignet ist und einen Ausbilder bestellt, der persönlich und fachlich für die Berufsausbildung geeignet ist (§ 20 Abs.4 BBiG bzw. § 21 Abs.4 HwO).

## Fortbildungsprüfung/Meisterprüfung

Aufgabe der beruflichen Fortbildung ist es, die beruflichen Kenntnisse und Fertigkeiten zu erhalten, zu erweitern, der technischen Entwicklung anzupassen oder den beruflichen Aufstieg zu ermöglichen.

Meisterprüfungen werden in der Regel mit dem Ziel durchgeführt, festzustellen, ob der Prüfling befähigt ist, einen Betrieb selbständig zu führen und Auszubildende ordnungsgemäß auszubilden. Sie ersetzen durch ihren pädagogischen Prüfungsteil die Ausbilder-Eignungsprüfung gemäß AEVO.

Die zuständigen Stellen können zum Nachweis von Kenntnissen, Fertigkeiten und Erfahrungen, die durch berufliche Fortbildung erworben wurden, Prüfungen durchführen. Diese Prüfungen müssen den besonderen Erfordernissen beruflicher Erwachsenenbildung entsprechen. Die zuständigen Stellen sind ermächtigt, für ihren regionalen Bereich Inhalt, Ziel, Anforderungen, Verfahren und Zulassungsvoraussetzungen der Prüfungen zu regeln (§ 46 Abs.1 BBiG, § 42 Abs.1 HwO). Dem Bund bieten § 46 Abs.2 BBiG und § 42 Abs.2 HwO in den unterschiedlichen Ausbildungsbereichen analoge Regelungsmöglichkeiten.

Für die bundeseinheitliche Ordnung der Meisterprüfungen wurde mit

- § 46 Abs.2 BBiG (Industrie, Handel u.a. sowie öffentlicher Dienst),
- § 46 Abs.2 BBiG in Verbindung mit § 77 Abs.5 BBiG (graphisches Gewerbe),
- § 42 Abs.2 HwO (Handwerk),
- § 81 Abs.4 BBiG (Landwirtschaft),
- § 95 Abs.4 BBiG (städtische Hauswirtschaft) und
- § 142 Abs.1 Seemannsgesetz (Seeschifffahrt)

eine einheitliche Rechtsgrundlage geschaffen. Die Anforderungen in den Meisterprüfungen in einem Gewerbe der Anlage A zur Handwerksordnung (Handwerksmeisterprüfungen) sind nach §§ 45, 122 Abs.2 HwO grundsätzlich bundeseinheitlich geregelt.

Seit 1986 werden im Ausbildungsbereich „Handwerk“ Teilnehmer an Prüfungen in Fortbildungslehrgängen, die nicht mit dem Erwerb des Meistertitels abschließen, erfaßt (siehe dazu Tabellen C 4.5 und C 4.6).

Die Fortbildungs- und Meisterprüfungen setzen im Normalfall eine abgeschlossene Berufsausbildung und eine Mindestdauer an Berufspraxis voraus.

## Handwerksordnung (HwO)

Das Gesetz zur Ordnung des Handwerks (Handwerksordnung - HwO) in der Fassung der Bekanntmachung vom 28.12.1965, BGBl.1966 I S.1, zuletzt geändert durch die Verordnung vom 18.12.1987, BGBl.I S.2807, regelt die Berufsausbildung im Handwerk.

Die vertragsrechtlichen Vorschriften des BBiG (§§ 3-19) werden hier entsprechend angewandt.

## Kammerbezirk/Ort der Ausbildungsstätte

Datenangaben zur Berufsbildungsstatistik werden in den Ausbildungsbereichen „Industrie, Handel u.a.“, „Handwerk“, „Landwirtschaft“, „Freie Berufe“ sowie „Sonstige“ von den zuständigen Kammern, auf Kammerbezirksebene aggregiert, zur Verfügung gestellt. Die Kammerbezirke der einzelnen Ausbildungsbereiche sind nicht deckungsgleich.

Im Bereich des öffentlichen Dienstes sind die zuständigen und damit auskunftspflichtigen Stellen in den meisten Fällen zugleich die ausbildenden Stellen bzw. die jeweiligen Aufsichtsbehörden, deren regionale Zuständigkeit unterschiedlich ist. Damit ist für den öffentlichen Dienst eine Regionalisierung der Daten unterhalb der Landesebene nur beschränkt möglich, denn das Erhebungsmerkmal „Ort der Ausbildungsstätte“ ist z.Z. nicht Gegenstand des Erhebungsprogrammes (s.a. Übersicht 3).

## Kennziffer

Siehe Erläuterungen unter „Berufliche Gliederung“.

## Lehrlinge

Siehe Erläuterungen unter „Auszubildende/Lehrlinge“.

## Lehrlingsrolle

Siehe Erläuterungen unter „Verzeichnis der Ausbildungsverhältnisse“.

## Neu abgeschlossene Ausbildungsverträge

Zum Stichtag 31.12. jeden Jahres werden diejenigen Auszubildenden erhoben, deren Ausbildungsvertrag im Berichtsjahr neu abgeschlossen wurde und deren Ausbildung tatsächlich begonnen hat. Diese Ausbildungsverträge werden nicht als neu abgeschlossen gezählt, wenn sie am Stichtag 31.12. nicht mehr bestehen (d.h., noch im Berichtsjahr wieder gelöst wurden). Sie werden dann als vorzeitig gelöste Ausbildungsverhältnisse ausgewiesen.

Anschlußverträge in der Stufenausbildung werden ebenfalls als Neuabschlüsse gezählt. Allerdings gibt es in Berufen mit Stufenausbildung auch die Möglichkeit, einen Ausbildungsvertrag über die erste und zweite Stufe zusammen abzuschließen, wie z.B. einen Vertrag über die Ausbildung zum Maurer/zur Maurerin. In diesem Fall werden die Auszubildenden die Prüfung nach Abschluß der ersten Stufe - hier: Hochbaufacharbeiter/-in - als Zwischenprüfung im Ausbildungsberuf „Maurer/-in“ ablegen und bei Eintritt in die 2. Stufe der Ausbildung nicht als Auszubildende mit neu abgeschlossenem Ausbildungsvertrag gezählt.

Diese unterschiedliche Vertragsgestaltung in Ausbildungsberufen mit Stufenausbildung führt dazu, daß der Anteil der Auszubildenden mit neu abgeschlossenem Ausbildungsvertrag an den Auszubildenden im 1. Ausbildungsjahr für Ausbildungsberufe der 2. bzw. 3. Stufe (z.B. Textilmechaniker/-in -Weberei, Zimmerer/Zimmerin) sehr niedrig ist, denn je nach Vertragsabschluß können die Neuzugänge dem 1., 2. oder auch dem 3. Ausbildungsjahr zugeordnet werden.

Auch Ausbildungsberufe mit einem hohen Anteil von Studienberechtigten bzw. Absolventen der Berufsfachschule oder des Berufsgrundschuljahres, deren Vorkenntnisse als erstes Jahr der Berufsausbildung angerechnet werden (z.B. Justizangestellter/- angestellte, Kaufmann/-frau im Einzelhandel, Landwirt/-in), weisen einen niedrigen Anteil von Auszubildenden aus, die mit dem 1. Ausbildungsjahr beginnen.

Die Zahl der neu abgeschlossenen Ausbildungsverträge umfaßt weiterhin

- Auszubildende, die ein bestehendes Ausbildungsverhältnis vorzeitig gelöst haben und nun ihre Berufsausbildung in einem anderen Ausbildungsberuf und ggf. in einem anderen Ausbildungsbetrieb weiterführen (Ausbildungswechsler),
- Auszubildende, die ihre Berufsausbildung im ursprünglichen Ausbildungsberuf in einem anderen Ausbildungsbetrieb fortsetzen (Betriebswechsler) sowie
- Auszubildende, die bereits eine betriebliche Berufsausbildung abgeschlossen haben und eine zweite betriebliche Berufsausbildung beginnen.

Die im Ausbildungsbereich „Landwirtschaft“ neu abgeschlossenen Ausbildungsverträge für die Fremdlehre, die nach Abschluß einer Ausbildung im elterlichen Betrieb angetreten wird, zählen nicht zu den neu abgeschlossenen Ausbildungsverträgen.

Außerhalb der amtlichen Berufsbildungsstatistik werden für den Berufsbildungsbericht, den der zuständige Bundesminister bis zum 1. März jedes Jahres der Bundesregierung vorzulegen hat, vom Bundesinstitut für Berufsbildung zum 30. September die neu abgeschlossenen Ausbildungsverträge erhoben, die in den vorangegangenen 12 Monaten abgeschlossen worden sind und die am 30. September noch bestehen.

## Probezeit

Das Berufsausbildungsverhältnis beginnt mit der Probezeit. Sie muß mindestens einen Monat und darf höchstens drei Monate betragen (§ 13 BBiG).

Während der Probezeit können beide Vertragspartner ohne die Einhaltung einer Kündigungsfrist kündigen (§ 15 Abs.1 BBiG).

## Rehabilitanden

Siehe Erläuterungen unter „Umschulung“.

## Schulische Vorbildung

Die Erfassung der Auszubildenden nach schulischer Vorbildung erfolgt im Ausbildungsbereich „Industrie, Handel u.a.“ für den Gesamtbestand der Auszubildenden am Stichtag je Ausbildungsberuf. Das Handwerk stellte im Jahr 1983 erstmals Daten über die schulische Vorbildung der Auszubildenden mit neu abgeschlossenem Ausbildungsvertrag insgesamt und nach ausgewählten Berufen zur Verfügung. Für die Ausbildungsbereiche „Öffentlicher Dienst“, „Landwirtschaft“ und „Sonstige“ konnten im Jahr 1983, für die freien Berufe im Jahr 1986 erstmals Daten veröffentlicht werden.

Die schulische Vorbildung der Auszubildenden wird zwei Kategorien zugeordnet, und zwar

- a) der allgemeinen schulischen Vorbildung,
- b) der beruflichen schulischen Vorbildung.

Dabei zählen die Merkmalsausprägungen „ohne Hauptschulabschluß“, „Hauptschulabschluß“, „Fachoberschulreife“ sowie „Hoch- bzw. Fachhochschulreife“ zur allgemeinen schulischen Vorbildung, die Ausprägungen „Besuch des Berufsgrundschuljahres“, „Besuch der Berufsfachschule“ sowie „Besuch der Vorklasse zum Berufsgrundschuljahr bzw. des Berufsvorbereitungsjahres“ zur beruflichen schulischen Vorbildung.

Die Zuordnung zu den Merkmalsausprägungen erfolgt danach, welche Schulform der Auszubildende zuletzt besucht hat bzw. welchen Abschluß er dort erreicht hat.

Daher ist ein vollständiger Nachweis der allgemeinen schulischen Vorbildung von Auszubildenden nicht zu erbringen; d.h. ein Auszubildender, der den Realschulabschluß erreicht und anschließend das Berufsgrundschuljahr absolviert hat, wird statistisch nur als „Auszubildender mit Besuch des Berufsgrundschuljahres“ nachgewiesen.

Die Verschiebung von Merkmalsanteilen als Folge der unterschiedlichen Ausbildungszeiten bei einigen Ausbildungsberufen wirkt sich besonders bei der Auswertung der Auszubildenden nach der schulischen Vorbildung aus. Da beispielsweise den Abiturienten die Ausbildungszeit in der Regel um ein Jahr verkürzt wird und deren durchschnittliche Ausbildungszeit somit statt z.B. drei Jahre nur noch zwei Jahre beträgt, sind Auszubildende mit Abitur im Gesamtbestand geringer vertreten als innerhalb eines Ausbildungsjahrganges (z.B. repräsentiert von den Auszubildenden mit neu abgeschlossenen Ausbildungsverträgen oder den Prüfungsteilnehmern eines Berichtsjahres).

## Seemannsgesetz

§ 142 Abs.1 Seemannsgesetz vom 26. Juli 1957, BGBl. II S.713, in der derzeit gültigen Fassung bildet die Rechtsgrundlage für die bundeseinheitliche Regelung der beruflichen und fachlichen Ausbildung auf Kauffahrteischiffen (Handelsschiffen), die die Bundesflagge führen. Diese Berufsbildung liegt außerhalb des Geltungsbereiches des Berufsbildungsgesetzes (§ 2 Abs.2 BBiG).



## Staatsangehörigkeit der Auszubildenden

Als ausländische Auszubildende gelten alle Auszubildenden ohne deutsche Staatsangehörigkeit, also auch staatenlose Auszubildende. In der Berufsbildungsstatistik werden sie nach ausgewählten Staatsangehörigkeiten (z.T. solchen ehemaliger Anwerbeländer) ausgewiesen.

Die ausländischen Auszubildenden werden nach folgenden Ländern gesondert erfaßt: Griechenland, Italien, Jugoslawien, Portugal, Spanien, Türkei.

Bei Vorliegen einer Doppel- bzw. Mehrfachstaatsangehörigkeit wird die Zuordnung der Auszubildenden zu einer Staatsangehörigkeit vorgenommen. Ist darunter die deutsche Staatsangehörigkeit, so gelten diese Auszubildenden nicht als Ausländer.

## Stufenausbildung

Berufsausbildung in sachlich und zeitlich besonders geordneten, aufeinander aufbauenden Stufen.

- 1. Stufe: Grundbildung  
Hier sollen als breite Grundlage für die weiterführende Fachbildung und als Vorbereitung auf eine vielseitige berufliche Tätigkeit Grundfertigkeiten und Grundkenntnisse vermittelt werden.
- 2. Stufe: allgemeine Fachbildung  
In dieser auf die Grundbildung aufbauenden Stufe allgemeiner beruflicher Fachbildung ist besonders das fachliche Verständnis zu vertiefen und die Fähigkeit der Auszubildenden zu fördern, sich schnell in neue Aufgaben und Tätigkeiten einzuarbeiten.
- 3. Stufe: besondere berufliche Fachbildung  
Diese weitere Stufe dient dazu, den Auszubildenden besondere praktische und theoretische Kenntnisse zu vermitteln, die zur Ausübung einer spezialisierten und qualifizierten Berufstätigkeit erforderlich sind.

Nach den einzelnen Stufen soll ein Ausbildungsabschluß, der zur Berufstätigkeit befähigt, möglich sein (§ 26 BBiG, § 26 HwO). Die angegebene Ausbildungsdauer zu den einzelnen Ausbildungsberufen einer Stufenausbildung entspricht der regulären Ausbildungszeit vom Ausbildungsbeginn bis zum Abschluß der jeweiligen Ausbildungsstufe.

Soweit nicht bereits am Anfang der Stufenausbildung ein Berufsausbildungsvertrag für alle Stufen abgeschlossen wurde, sind für die zweite und dritte Stufe einer Stufenausbildung eigene Ausbildungsverträge neu abzuschließen (Anschlußverträge).

Ausbildungsordnungen mit Stufenausbildung gibt es derzeit im Ausbildungsbereich „Industrie, Handel u.a.“. Nach diesen Ausbildungsordnungen kann ebenfalls in Betrieben des Handwerks oder handwerksähnlichen Betrieben ausgebildet werden.

## Umschulung

Eine Umschulung im Sinne des § 47 BBiG ist eine Maßnahme, die nach Inhalt, Art und Ziel sowie Dauer den besonderen Erfordernissen der beruflichen Erwachsenenbildung entspricht. Die Umschulung kann entweder in einem anerkannten Ausbildungsberuf (§ 47 Abs.3 BBiG, § 42a Abs.3 HwO) oder in einem anderen Beruf (§ 47 Abs.2 BBiG, § 42a Abs.2 HwO bzw. § 47 Abs.3 Satz 2 BBiG, § 42a Abs.3 Satz 2 HwO) erfolgen. Im ersten Fall sind das Ausbildungsberufsbild, der Ausbildungsrahmenplan und die Prüfungsanforderungen des jeweiligen Ausbildungsberufes unter Berücksichtigung der besonderen Erfordernisse der Erwachsenenbildung zugrunde zu legen. Im zweiten Fall regelt die zuständige Stelle den Inhalt, das Ziel, die Anforderung sowie das Verfahren der Abschlußprüfung bzw. der Bundesminister für Bildung und Wissenschaft bestimmt durch Rechtsverordnung Art, Ziel und Dauer der beruflichen Umschulung.

Durch die Umschulungsmaßnahmen soll Erwachsenen der Übergang in eine andere geeignete berufliche Tätigkeit ermöglicht werden. Dieser Übergang wird häufig deshalb angestrebt, weil Erwachsene damit eine berufliche Erstausbildung erhalten wollen oder weil im erlernten Beruf die Beschäftigungschancen gering sind.

Die Bundesanstalt für Arbeit fördert nach §§ 34 ff. des Arbeitsförderungsgesetzes vom 25.6.1969, BGBl.I S.582, zuletzt geändert am 14.12.1987, BGBl.I S.2602, Teilnehmer an Umschulungsmaßnahmen.

Rehabilitation ist die berufliche Umschulung Behinderter, soweit die Umschulung durch Eintritt der Behinderung erforderlich wird.

Umschüler können sowohl im dualen System als auch in den entsprechenden Fördereinrichtungen ausgebildet werden. Ein Beispiel für die Ausbildung in einem Berufsbildungszentrum ist die Umschulung von Häftlingen in der Justizvollzugsanstalt Geldern.

In allen Fällen hat die zuständige Stelle die Durchführung der Umschulung zu überwachen und Prüfungen zum Nachweis der erworbenen Fähigkeiten durchzuführen.

In der Berufsbildungsstatistik werden Teilnehmer an Umschulungsprüfungen sowohl in anerkannten Ausbildungsberufen als auch in anderen Berufen nachgewiesen. Umschulungsprüfungen in anderen Berufen werden ausschließlich im Ausbildungsbereich „Industrie, Handel u.a.“ durchgeführt.

Die Teilnehmer an Umschulungsprüfungen in anerkannten Ausbildungsberufen werden in den einzelnen Ausbildungsbereichen statistisch unterschiedlich berücksichtigt. Im Ausbildungsbereich „Industrie, Handel u.a.“ werden sie separat nachgewiesen, im Ausbildungsbereich „Handwerk“ sind sie im Nachweis der Teilnehmer an Abschlußprüfungen enthalten. In den übrigen Ausbildungsbereichen werden sie entweder nicht oder unterschiedlich berücksichtigt (z.B. Nachweis als externe Prüfungsteilnehmer).

Eine Erhebung über den Gesamtbestand der Umschüler sieht das Berufsbildungsförderungsgesetz nicht vor.

## **Verzeichnis der anerkannten Ausbildungsberufe**

Das Verzeichnis wird gemäß § 6 Abs.2 Nr.5 BerBiFG vom Bundesinstitut für Berufsbildung geführt und jährlich zusammen mit dem Verzeichnis der zuständigen Stellen veröffentlicht (zuletzt: Bekanntmachung des Verzeichnisses der anerkannten Ausbildungsberufe und des Verzeichnisses der zuständigen Stellen vom 31.8.1988 in der Beilage Nr.223b zum Bundesanzeiger vom 30.11.1988).

Die Veröffentlichung erfolgte 1981 ausnahmsweise durch den Bundesminister für Bildung und Wissenschaft, da mit der Nichtigkeitserklärung des Ausbildungsplatzförderungsgesetzes (siehe auch „Rechtsgrundlage der Berufsbildungsstatistik“) die Rechtsgrundlage für die Veröffentlichung des Verzeichnisses durch das Bundesinstitut für Berufsbildung entfallen war.

## **Verzeichnis der Ausbildungsverhältnisse**

Die Ausbildenden haben unverzüglich nach Abschluß des Berufsausbildungsvertrages bei der zuständigen Stelle/Kammer dessen Eintragung in das dort geführte Verzeichnis der Berufsausbildungsverhältnisse (Lehrlingsrolle bei den Handwerkskammern) zu beantragen. Sofern der Ausbildungsvertrag die Eintragungsvoraussetzungen erfüllt (§ 32 BBiG, § 29 HwO), wird sein wesentlicher Inhalt von der zuständigen Stelle/Kammer in das Verzeichnis eingetragen. Diese Verzeichnisse der Berufsausbildungsverhältnisse bilden die wesentliche Grundlage für die Erhebungen zur Berufsbildungsstatistik.

## **Vorzeitige Lösung des Berufsausbildungsverhältnisses**

Ein Berufsausbildungsverhältnis endet entweder mit dem Ablauf der Ausbildungszeit (§ 14 Abs.1 BBiG), mit Bestehen der Abschlußprüfung vor Ablauf der Ausbildungszeit (§ 14 Abs.2 BBiG) oder mit der vorzeitigen Lösung durch eine der beiden Vertragsparteien (Kündigung bzw. Lösung).

Das Berufsbildungsgesetz unterscheidet die Kündigung während der Probezeit (§ 15 Abs.1 BBiG) und die Kündigung nach der Probezeit aus wichtigem Grund (§ 15 Abs.2 Nr.1 BBiG) sowie wegen Berufsaufgabe oder Berufswechsel des Auszubildenden (§ 15 Abs.2 Nr.2 BBiG). Die Kündigung muß schriftlich erfolgen (s. Formvorschriften nach § 126 BGB). Die Kündigung aus wichtigem Grund durch den Ausbildenden oder den Auszubildenden (z.B. wegen vertragswidrigen Verhaltens oder strafbarer Handlung) und die Kündigung des Auszubildenden wegen Berufsaufgabe oder -wechsels bedürfen der schriftlichen Angabe der Kündigungsgründe. Außer-

dem kann das Ausbildungsverhältnis im gegenseitigen Einvernehmen ohne Angabe von Gründen oder wegen anderer beim Ausbildenden liegender Gründe (Aufgabe des Betriebes, Wegfall der Ausbildungseignung) vorzeitig gelöst werden.

Es werden die vorzeitig gelösten Ausbildungsverhältnisse während des Kalenderjahres (= Berichtszeitraum) erfaßt. Dabei werden Ausbildungsverhältnisse, die bereits vor Ausbildungsbeginn, d.h. vor Vertragsantritt bzw. vor Beginn der Probezeit wieder gelöst wurden, nicht miterfaßt. Die vorzeitig gelösten Ausbildungsverhältnisse von Auszubildenden, die sich um verschiedene Ausbildungsplätze beworben haben, ein Ausbildungsplatzangebot angenommen, sich jedoch noch vor dem Ausbildungsbeginn für einen anderen Ausbildungsplatz entschieden haben und das erste Ausbildungsverhältnis lösen, werden z.B. nicht erhoben. Auszubildende mit einem im Berichtsjahr neu abgeschlossenen Ausbildungsvertrag, die ihre Ausbildung begonnen, dann aber vorzeitig beendet haben, werden nicht als Auszubildende mit neu abgeschlossenem Ausbildungsvertrag sondern als Auszubildende mit vorzeitig gelöstem Ausbildungsverhältnis erfaßt, weil ihr Ausbildungsverhältnis zum Stichtag 31. Dezember nicht mehr besteht.

Die Berechnung der Lösungsquoten erfolgt in den Beiträgen ab 1983 im Gegensatz zu früheren Veröffentlichungen erstmalig dadurch, daß die Zahl der vorzeitig gelösten Ausbildungsverhältnisse in Relation zu den neu abgeschlossenen Ausbildungsverträgen des betreffenden Berichtsjahres gesetzt wird. Das bietet gegenüber der bis dahin praktizierten Methode, die vorzeitigen Lösungen in Relation zum Gesamtbestand der Ausbildungsverhältnisse zu betrachten, den Vorteil, daß Verzerrungen durch die unterschiedliche Ausbildungsdauer (zwischen 12 und 42 Monaten) ausgeschlossen werden.

## Wiederholungsprüfung

Siehe Erläuterungen unter „Abschlußprüfung“.

## Zuständige Stelle

Die Regelung der Durchführung und Überwachung der Berufsausbildung im Sinne des Berufsbildungsgesetzes bzw. der Handwerksordnung verteilt sich auf eine Vielzahl von zuständigen Stellen (s. Übersicht 5).

Die Zuständigkeit in der Berufsbildung liegt im einzelnen bei den öffentlich-rechtlichen Selbstverwaltungskörperschaften

- der Wirtschaft (Industrie- und Handelskammern, Handwerkskammern, Landwirtschaftskammern) und
- der Angehörigen der freien Berufe (Ärztckammern, Apothekerkammern, Notarkammern, Patentanwaltskammer, Rechtsanwaltskammern, Steuerberaterkammern, Tierärztekammern, Zahnärztekammern).

Im öffentlichen Dienst und in der städtischen Hauswirtschaft fehlen entsprechende Selbstverwaltungskörperschaften, so daß ersatzweise im öffentlichen Dienst zumeist Behörden, in der städtischen Hauswirtschaft die jeweiligen Direktoren der Landwirtschaftskammern als Landesbeauftragte zuständig sind. Für den Ausbildungsberuf „Schiffsmechaniker/-in“ (betrieblicher Ausbildungsgang außerhalb des Geltungsbereiches des BBiG - § 2 Abs.2 BBiG) liegt die Zuständigkeit bei der Berufsbildungsstelle Seeschifffahrt e.V..

Die zuständigen Stellen sind die Datenlieferanten der Berufsbildungsstatistik (s.a. Übersicht 4).

### Abkürzungen

IH	= Industrie, Handel, Banken, Versicherungen, Gast- und Verkehrsgewerbe
Hw	= Handwerk
Lw	= Landwirtschaft
ÖD	= öffentlicher Dienst
FB	= Freie Berufe
S	= Sonstige (Hauswirtschaftler/-in (städtischer Bereich), Hauswirtschaftshelfer/-in, Schiffsmechaniker/-in)
AEVO	= Ausbilder-Eignungsverordnung
BBiG	= Berufsbildungsgesetz
HwO	= Handwerksordnung
0/00	= Promille
%	= Prozent
Lfd.Nr.	= laufende Nummer
Sp.	= Spalte

### Zeichenerklärung

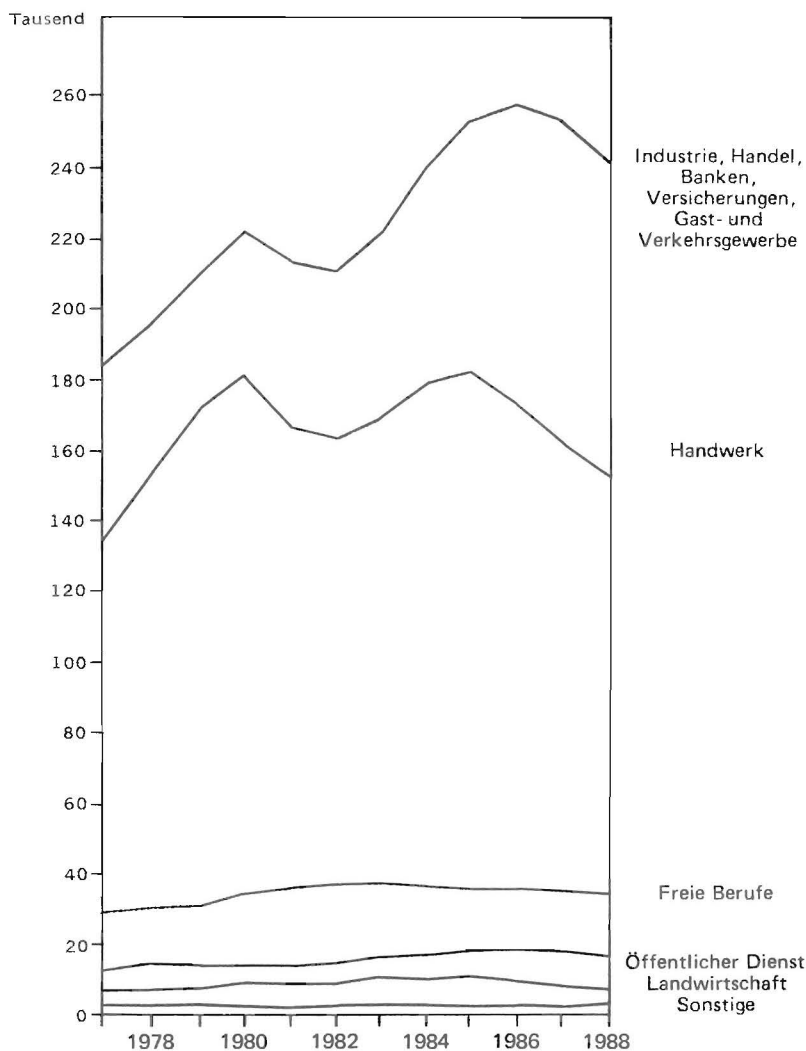
(nach DIN 55 301)

0	= weniger als die Hälfte von 1 in der letzten besetzten Stelle, jedoch mehr als nichts
-	= nichts vorhanden (der mathematisch exakte Wert Null)
.	= Zahlenwert unbekannt
x	= Tabellenfach gesperrt, weil Aussage nicht sinnvoll (z.B. wenn bei einer Prozentuierung die Bezugszahl kleiner 25 ist)



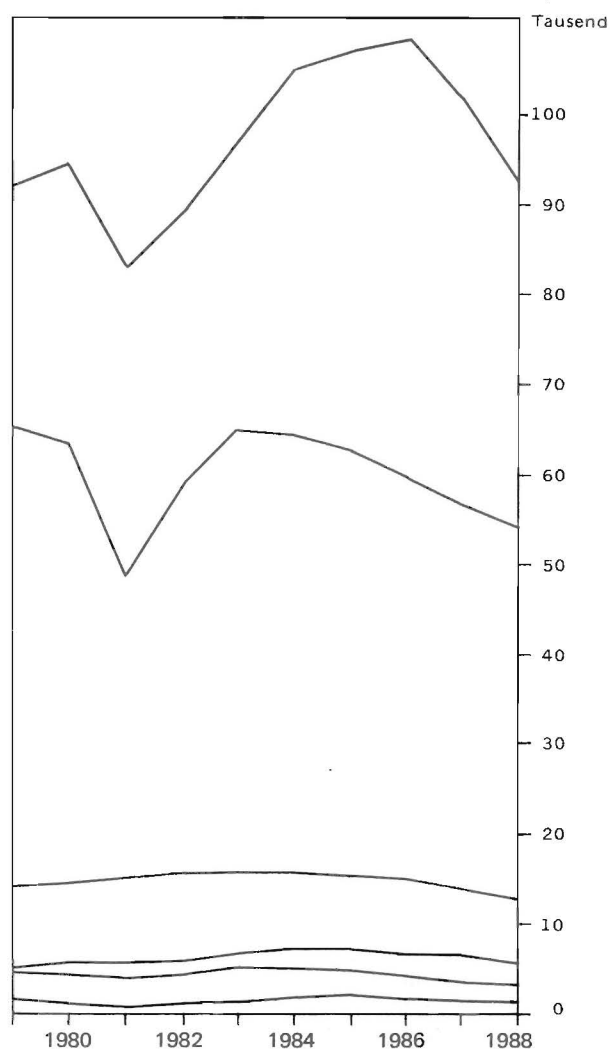
### 1. Auszubildende 1977 – 1988 nach Ausbildungsbereichen

Stichtag jeweils 31. Dezember



### 2. Neu abgeschlossene Ausbildungsverträge 1979 – 1988 nach Ausbildungsbereichen

jeweils im Zeitraum 1. 1. – 31. 12.



### 3. Anteil der männlichen und der weiblichen Auszubildenden an den Auszubildenden insgesamt in den Bereichen:

Stichtag 31. 12. 1988

männlich   
weiblich 

Industrie, Handel, Banken, Versicherungen, Gast- und Verkehrsgewerbe

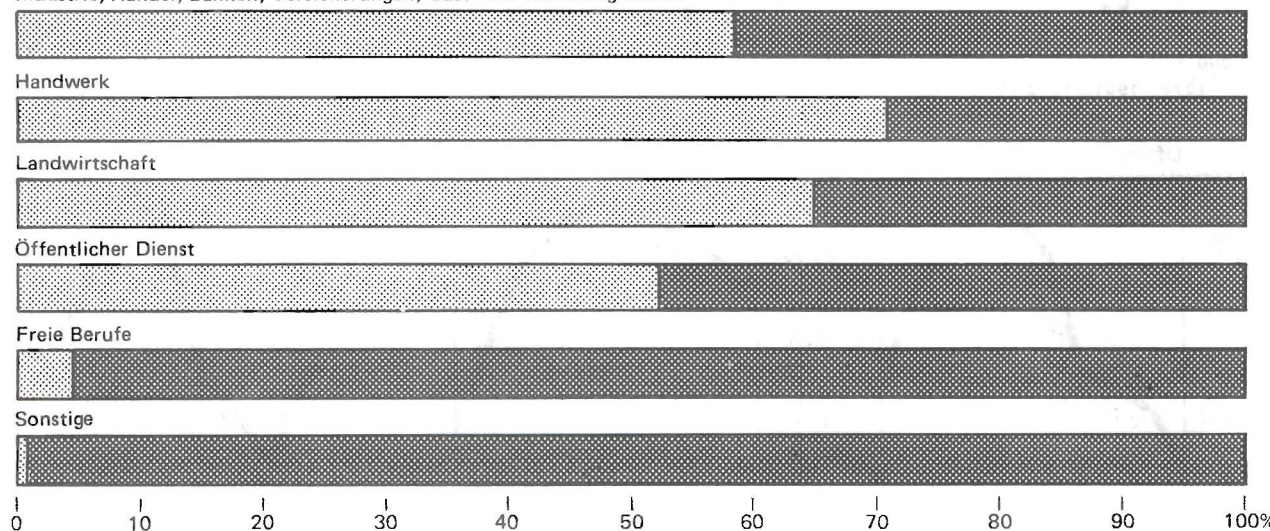
Handwerk

Landwirtschaft

Öffentlicher Dienst

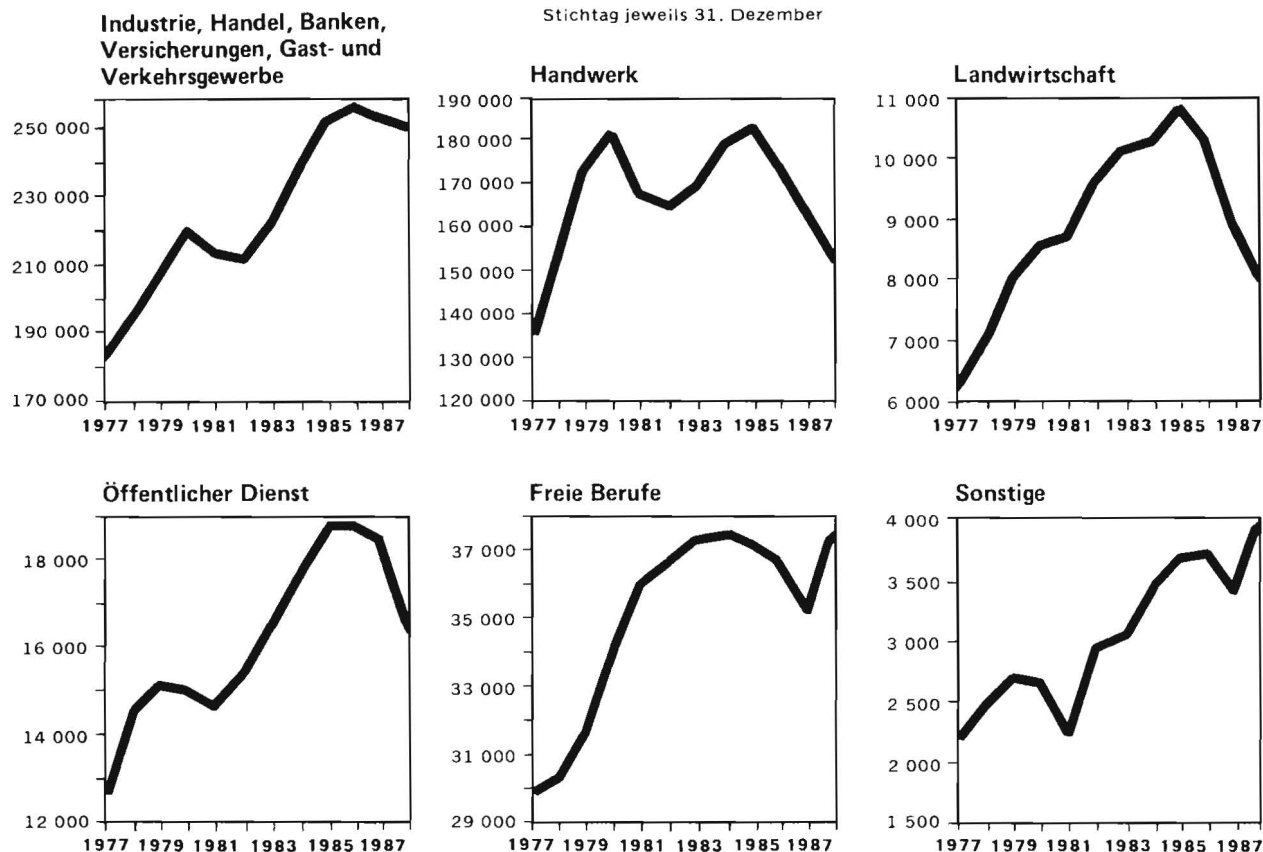
Freie Berufe

Sonstige



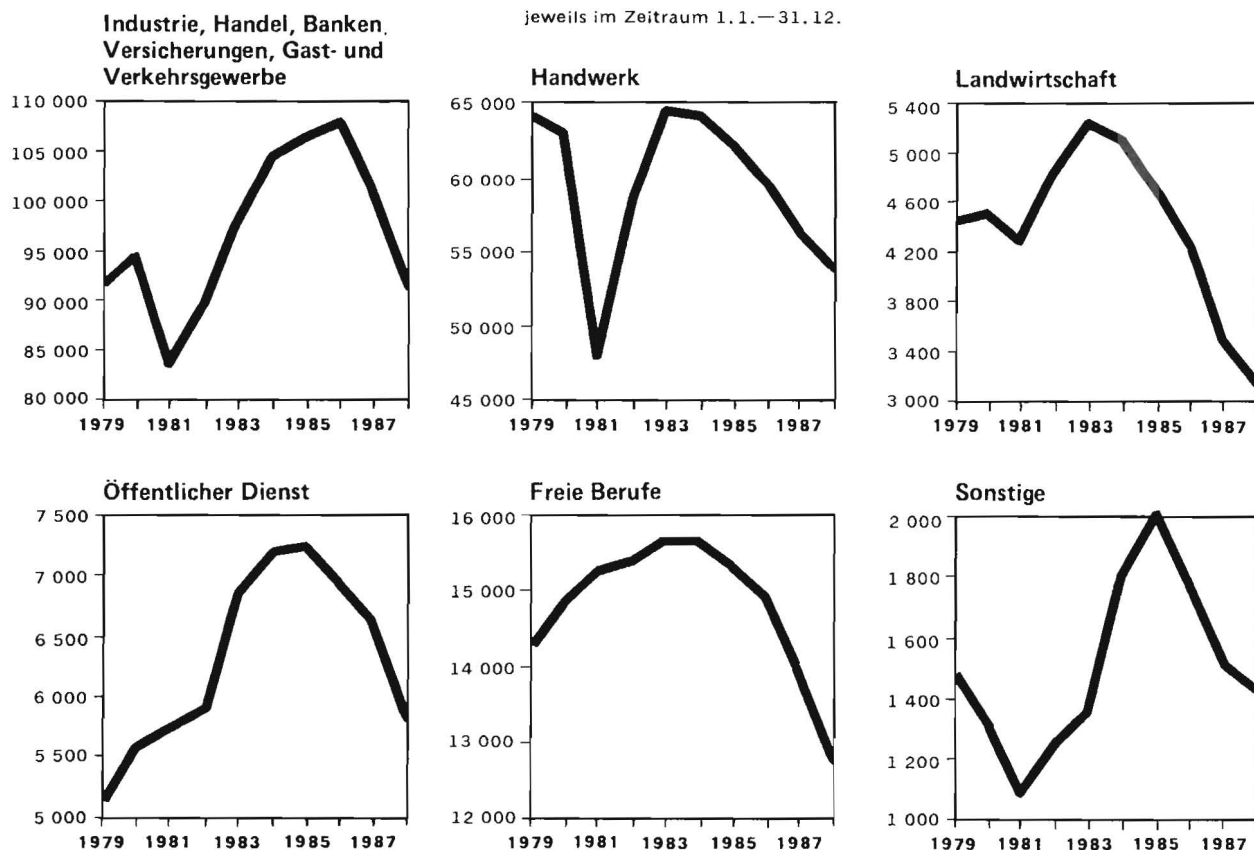
#### 4. Auszubildende 1977 – 1988 nach Ausbildungsbereichen

Stichtag jeweils 31. Dezember



#### 5. Neu abgeschlossene Ausbildungsverträge 1979 – 1988 nach Ausbildungsbereichen

jeweils im Zeitraum 1.1. – 31.12.



**Übersicht 1**  
**Ausbildungsberufe in Nordrhein-Westfalen 1988 nach Art der Ausbildungsregelung und besetzte Ausbildungsberufe 1988 nach Ausbildungsbereichen**

Art der Ausbildungsregelung	Ausbildungsberufe						
	Insgesamt	Industrie, Handel u.a.	Handwerk <sup>1)</sup>	Landwirtschaft	Öffentlicher Dienst	Freie Berufe	Sonstige
Nach § 25 Abs.1 BBiG / HwO erlassene Ausbildungsordnungen	264	157	72	12	14	8	1
Nach § 48 BBiG / § 42b HwO speziell geregelte Ausbildungsgänge für Behinderte	59	40	15	3	-	-	1
Nach § 108 Abs.1 BBiG / § 122 Abs.5 HwO fortgeltende Regelungen für vor Inkrafttreten des BBiG anerkannte Ausbildungsberufe	156	96	59	-	-	1	-
Nach § 108 Abs.1 BBiG fortgeltende Regelungen für vergleichbar geregelte Ausbildungsberufe	3	1	-	-	2	-	-
Nach § 2 Abs.2 BBiG vergleichbare betriebliche Ausbildungsgänge außerhalb des Geltungsbereiches des BBiG	1	-	-	-	-	-	1
<b>Insgesamt</b>	<b>483</b>	<b>294</b>	<b>146</b>	<b>15</b>	<b>16</b>	<b>9</b>	<b>3</b>
darunter besetzte Ausbildungsberufe	389	227	122	14	14	9	3
Zusätzlich besetzte Ausbildungsberufe mit aufgehobener Anerkennung bzw. Ausbildungsordnung (Übergangsregelung)	61	60	-	-	-	1	-

1) Außerdem gibt es 30 Ausbildungsberufe der Ausbildungsbereiches "Industrie, Handel u.a.", in denen Auszubildende in Betrieben des Handwerks oder in handwerksähnlichen Betrieben ausgebildet werden und die Handwerkskammern zuständige Stellen sind (s.a. § 74 BBiG).

Übersicht 2 Auszubildende in Nordrhein-Westfalen 1988 in Ausbildungsberufen nach Art der Ausbildungsregelung und nach Ausbildungsbereichen							
Art der Ausbildungsregelung	Auszubildende						
	Insgesamt	Industrie, Handel u.a.	Handwerk	Landwirtschaft	Öffentlicher Dienst	Freie Berufe	Sonstige
Nach § 25 Abs.1 BBiG / HwO erlassene Ausbildungsordnungen	322 793	147 998	118 232a)	7 888	14 940	29 824	3 911
Nach § 48 BBiG / § 42b HwO speziell geregelte Ausbildungsgänge für Behinderte	1 060	568	213	170	-	-	109
Nach § 108 Abs.1 BBiG / § 122 Abs.5 HwO fortgeltende Regelungen für vor Inkrafttreten des BBiG anerkannte Ausbildungsberufe	98 450	55 565	35 426b)	-	-	7 459	-
Nach § 108 Abs.1 BBiG fortgeltende Regelungen für vergleichbar geregelte Ausbildungsberufe	3 080	900	-	-	2 180	-	-
Nach § 2 Abs.2 BBiG vergleichbare betriebliche Ausbildungsgänge außerhalb des Geltungsbereiches des BBiG	4	-	-	-	-	-	4
Ausbildungsberufe mit aufgehobener Anerkennung bzw. Ausbildungsordnung (Übergangsregelung)	36 166	36 132c)	29d)	-	-	5	-
<b>Insgesamt</b>	<b>461 553</b>	<b>241 163</b>	<b>153 900</b>	<b>8 058</b>	<b>17 120</b>	<b>37 288</b>	<b>4 024</b>

a) einschließlich 358 Auszubildender in 17 Ausbildungsberufen des Ausbildungsbereiches "Industrie, Handel u.a.", die in Betrieben des Handwerks oder handwerksähnlichen Betrieben ausgebildet werden - b) einschließlich 209 Auszubildender in 7 Ausbildungsberufen des Ausbildungsbereiches "Industrie, Handel u.a.", die in Betrieben des Handwerks oder in handwerksähnlichen Betrieben ausgebildet werden - c) Die große Anzahl dieser Auszubildenden erklärt sich vorrangig durch die Neuregelung der Ausbildung im Elektro- und Metallbereich. - d) Auszubildende in 6 Ausbildungsberufen des Ausbildungsbereiches "Industrie, Handel u.a.", die in Betrieben des Handwerks oder handwerksähnlichen Betrieben ausgebildet werden



## Übersicht 3

Synopsis über die Datenlage zur Berufsbildungsstatistik des Landes Nordrhein-Westfalen 1988 nach Ausbildungsbereichen

Lfd. Nr.	Merkmale des bundeseinheitlichen Erhebungsgrundprogrammes	Datenlage im Ausbildungsbereich ... 1988					
		IH	Hw	Lw	ÖD	FB	S <sup>1)</sup>
1	<b>Auszubildende am 31.12.1988 nach</b>						
	Anzahl	+	+	+	+	+	+
	Geschlecht	+	+	+	+	+	+
	Staatsangehörigkeit	+	+	+	+	+	+
	allgemeiner und schulischer Vorbildung	+	N	+	+	+	+
	Ausbildungsberuf	+	+	+	+	+	+
	Ausbildungsjahr	+	+	+	+	+	+
	Ort der Ausbildungsstätte <sup>2)</sup>	-	-	-	-	-	-
	vorzeitig gelösten Ausbildungsverhältnissen mit						
	Angabe von Ausbildungsberuf	+	+	+	+	+	+
	Geschlecht	+	-	+	+	+	+
	Lösung in der Probezeit	-	+	-	-	-	-
	Ausbildungsjahr	+	-	+	+	+	+
	Grund der Lösung	+	-	+	+	+	+
	neu abgeschlossenen Ausbildungsverträgen mit						
	Angabe des Ausbildungsberufes	+	+	+	+	+	+
2	<b>Ausbilder am 31.12.1988 nach</b>						
	Anzahl	+	-	+	+	+	+,0
	Geschlecht	+	-	+	+	+	+,0
	fachlicher und pädagogischer Eignung	+	-	+	+	0	+,0
3	<b>Teilnehmer an Abschlußprüfungen in der Zeit vom 1.1. bis 31.12.1988 nach</b>						
	Anzahl	+	+	+	+	+	+
	Geschlecht	+	+	+	+	+	+
	Ausbildungsberuf	+	+	+	+	+	+
	Prüfungserfolg	+	+	+	+	+	+
4	<b>Teilnehmer an Meisterprüfungen in der Zeit vom 1.1. bis 31.12.1988 nach</b>						
	Anzahl	+	+	+	+	0	+, -
	Geschlecht	+	+	+	+	0	+, -
	Wiederholungsprüfung	+	+	+	+	0	+, -
	Prüfungserfolg	+	+	+	+	0	+, -
	Bezeichnung des Abschlusses	+	+	+	+	0	+, -
5	<b>Teilnehmer an Fortbildungsprüfungen in der Zeit vom 1.1. bis 31.12.1988 nach</b>						
	Anzahl	+	+	+	+	+	0
	Geschlecht	+	+	+	+	+	0
	Wiederholungsprüfung	+	-	+	+	+	0
	Prüfungserfolg	+	+	+	+	+	0
	Bezeichnung des Abschlusses	+	+	+	+	+	0

## Übersicht 3

## Synopsis über die Datenlage zur Berufsbildungsstatistik des Landes Nordrhein-Westfalen 1988 nach Ausbildungsberreichen

Lfd. Nr.	Merkmale des bundeseinheitlichen Erhebungsgrundprogrammes	Datenlage im Ausbildungsbereich ... 1988					
		IH	Hw	Lw	ÖD	FB	S <sup>1)</sup>
6	Prüfungsteilnehmer zum Nachweis berufs- und arbeits- pädagogischer Kenntnisse in der Zeit vom 1.1. bis 31.12.1988 nach						
	Anzahl	+	0	+	+	0	+,0
	Geschlecht	+	0	+	+	0	+,0
	Prüfungserfolg	+	0	+	+	0	+,0
7	Ausbildungsberater am 31.12.1988 nach						
	Anzahl	+	+	+	+	+	+
	Geburtsdatum (Altersgruppen)	+	+	+	+	+	+
	Geschlecht	+	+	+	+	+	+
	beruflicher Vorbildung	+	+	+	+	+	+
	hauptberuflicher Tätigkeit	+	+	+	+	+	+
	fachlicher Zuständigkeit	+	+	0	0	0	0
	durchgeführten Besuchen von Ausbildungsstätten	+	+	-	+	+	+

Zeichenerklärung: + Daten werden veröffentlicht.

- Daten werden z.Z. nicht von den auskunftspflichtigen Stellen geliefert.

0 Fragestellung trifft nicht zu.

/ Daten liegen z.Z. nur lückenhaft vor.

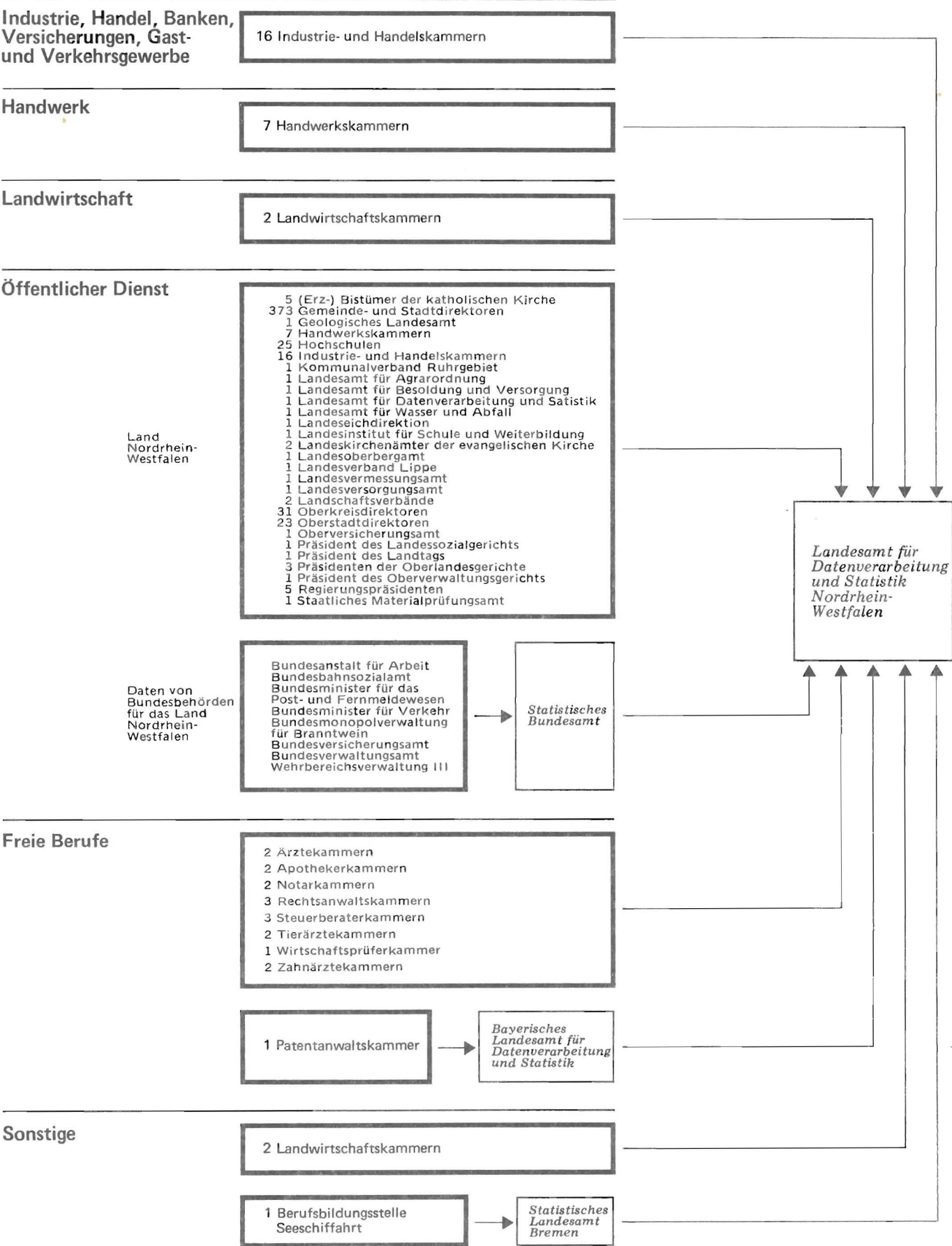
N Daten liegen nur für neu abgeschlossene Ausbildungsverträge in ausgewählten Ausbildungsberufen vor.

## Anmerkung:

1) Sofern die Datenlage für die Teilbereiche städtische Hauswirtschaft und Seeschifffahrt unterschiedlich ist, gilt die erste Angabe für die städtische Hauswirtschaft, die zweite für die Seeschifffahrt.

2) Die Daten werden von den zuständigen Stellen (i.d.R. Kammern) in aggregierter Form für den jeweiligen Zuständigkeitsbezirk geliefert. Eine tiefere regionale Aufgliederung ist nicht möglich.

BERICHTSWEG DER ZUSTÄNDIGEN STELLEN  
FÜR DIE DURCHFÜHRUNG DER BERUFSAUSBILDUNG  
1988







## Übersicht 5

Zuständige Stellen für die Registrierung der Ausbildungsverhältnisse (§ 31 BBiG / § 28 HwO) sowie für die Bestellung von Ausbildungsberatern (§ 45 BBiG / § 41a HwO) im Bereich des Landes Nordrhein-Westfalen am 31.12.1988

Ausbildungsbereich / Ausbildungsberuf / Geschäftsbereich	Zuständige Stelle	Zuständig im Sinne des Berufsbildungsgesetzes bzw. der Handwerksordnung gemäß	
		§ 31 BBiG / § 28 HwO	§ 45 BBiG / § 41a HwO
noch: Geschäftsbereich des Bundesministers für Arbeit und Sozialordnung	- dem Bundessozialgericht für den Ausbildungsberuf Justizangestellter/ -angestellte - der Bundesanstalt für Arbeitsschutz und Unfallforschung Hauptstelle der Bundesanstalt für Arbeit: für die Berufsbildung im Ausbildungsberuf Fachangestellter/-angestellte für Arbeits- förderung	x	x
Geschäftsbereich des Bundesministers für Bildung und Wissenschaft	Bundesverwaltungsamt	x	x
Geschäftsbereich des Bundesministers für das Post- und Fernmeldewesen	Bundesminister für das Post- und Fernmelde- wesen	x	x
Geschäftsbereich des Bundesministers für Ernährung, Landwirtschaft und Forsten	Bundesverwaltungsamt	x	x
Geschäftsbereich des Bundesministers für Forschung und Technologie	Bundesverwaltungsamt	x	x
Geschäftsbereich des Bundesministers für innerdeutsche Beziehungen	Bundesverwaltungsamt	x	x
Geschäftsbereich des Bundesministers für Jugend, Familie, Frauen und Gesundheit	Bundesverwaltungsamt	x	x
Geschäftsbereich des Bundesministers für Raumordnung, Bauwesen und Städte- bau	Bundesverwaltungsamt	x	x
Geschäftsbereich des Bundesministers für Umwelt, Naturschutz und Reaktor- sicherheit	Bundesverwaltungsamt	x	x
Geschäftsbereich des Bundesministers für Verkehr	Bundesbahnsozialamt: für die Berufsbildung im Bereich der Deutschen Bundesbahn Bundesminister für Verkehr: für die Berufsbildung in den übrigen Bereichen	x x	x x
Geschäftsbereich des Bundesministers für Verteidigung	Wehrbereichsverwaltung III	x	x
Geschäftsbereich des Bundesministers für Wirtschaft	Bundesverwaltungsamt	x	x
Geschäftsbereich des Chefs des Bundes- kanzleramtes	Bundesverwaltungsamt	x	x
Geschäftsbereich des Chefs des Presse- und Informationsamtes der Bundes- regierung	Bundesverwaltungsamt	x	x
Geschäftsbereich des Präsidenten des Bundesrechnungshofes	Bundesverwaltungsamt	x	x
Geschäftsbereich des Präsidenten des Deutschen Bundestages	Bundesverwaltungsamt	x	x



## Übersicht 5

Zuständige Stellen für die Registrierung der Ausbildungsverhältnisse (§ 31 BBiG / § 28 HwO) sowie für die Bestellung von Ausbildungsberatern (§ 45 BBiG / § 41a HwO) im Bereich des Landes Nordrhein-Westfalen am 31.12.1988

Ausbildungsbereich / Ausbildungsberuf / Geschäftsbereich	Zuständige Stelle	Zuständig im Sinne des Berufsbildungsgesetzes bzw. der Handwerksordnung gemäß	
		§ 31 BBiG / § 28 HwO	§ 45 BBiG / § 41a HwO
<b>5. FREIE BERUFE</b>			
Apothekenhelfer/-in	2 Apothekerkammern	x	x
Arzthelfer/-in	2 Ärztekammern	x	x
Fachgehilfe/-gehilfin in steuer- und wirtschaftsberatenden Berufen	3 Steuerberaterkammern	x	x
Notargehilfe/-gehilfin <sup>6)</sup>	2 Notarkammern	x	x
Patentanwaltsgelhilfe/-gehilfin	1 Patentanwaltskammer <sup>7)</sup>	x	x
Rechtsanwaltsgelhilfe/-gehilfin, Rechts- anwalts- und Notargehilfe/-gehilfin	3 Rechtsanwaltskammern	x	x
Tierarzthelfer/-in	2 Tierärztekammern	x	x
Zahnarzthelfer/-in	2 Zahnärztekammern	x	x
<b>6. SONSTIGE</b>			
Hauswirtschaftler/-in Schwerpunkt städtischer Bereich, Hauswirt- schaftshelfer/-in	2 Direktoren der Landwirtschaftskammern als Landesbeauftragte	x	x

## Anmerkungen:

- 1) Die hier geschilderten Zuständigkeiten im öffentlichen Dienst gelten nur für Ausbildungsberufe des öffentlichen Dienstes. Erfolgt die Ausbildung im öffentlichen Dienst in Ausbildungsberufen anderer Ausbildungsbereiche (z.B. Industrie, Handel u.a.), so regelt die zuständige Stelle des betreffenden Ausbildungsbereiches die Durchführung der Berufsausbildung.
- 2) Im Bereich der Finanz- und Arbeitsgerichtsbarkeit werden Justizangestellte im Kanzleidienst nicht ausgebildet. Die Ausbildung erfolgt in allen Bereichen nach der Ausbildungs- und Prüfungsordnung für Kanzleilehrlinge vom 25.6.1970 (JMBl. NRW S.161), geändert durch AV vom 28.6.1974 (JMBl. NRW S.170) und vom 26.8.1975 (JMBl. NRW S.217).
- 3) Soweit die Ausbildung im Bereich der Evangelischen Kirche in Deutschland stattfindet, ist der kirchliche Ausbildungsberuf (s.a. Art.1 Ziff.2 Erste VO zur Änderung der VO über die Berufsausbildung zum Verwaltungsfachangestellten vom 2.4.1981 - BGBl. I S. 349 -). Auszubildende aus dem Bereich der katholischen Kirche werden nach der Ausbildungsordnung zum Verwaltungsfachangestellten - Fachrichtung Kommunalverwaltung - ausgebildet.
- 4) Die Aufsicht wird wie folgt geführt:
  - a) über die Kreisangehörigen Gemeinden der jeweilige Oberkreisdirektor als untere staatliche Verwaltungsbehörde (§ 106a Abs.1 Gemeindeordnung NRW),
  - b) über die Kreise (§ 46 Kreisordnung NRW) und Kreisfreien Städte (§ 106a Abs.2 Gemeindeordnung NRW) der jeweilige Regierungspräsident,
  - c) über die Landschaftsverbände der Innenminister des Landes NRW (§ 26 Abs.1 Landschaftsverbandsordnung),
  - d) über den Landesverband Lippe der Innenminister des Landes NRW (§ 15 des Gesetzes über den Landesverband Lippe),
  - e) über den Kommunalverband Ruhrgebiet der Innenminister des Landes NRW (§ 28 Abs.1 des Gesetzes über den Kommunalverband Ruhr).
- 5) Zu den Gemeindeverbänden zählen die Kreise des Landes NRW, die Landschaftsverbände Rheinland und Westfalen-Lippe, der Kommunalverband Ruhrgebiet sowie der Landesverband Lippe.
- 6) Im Zuständigkeitsbereich der Notarkammer Hamm wird nicht zum Notargehilfen ausgebildet, sondern nur zum Rechtsanwalts- und Notargehilfen. Zuständige Stelle für Auszubildende des letztgenannten Berufes ist jedoch die jeweilige Rechtsanwaltskammer, so daß im Beruf Notargehilfe faktisch nur die Rheinische Notarkammer als zuständige Stelle in NRW besteht.
- 7) Sitz München

## Zeichenerklärung:

- x Zuständigkeit trifft zu
- Zuständigkeit trifft nicht zu





## **A. Auszubildende**

A 1.1 Ausgewählte Daten der Berufsbildungsstatistik<sup>10) 13)</sup> 1973-1988 nach Ausbildungsbereichen

Jahr	insgesamt	Davon im Ausbildungsbereich					
		Industrie, Handel u.a.	Handwerk	Landwirtschaft	Öffentlicher Dienst	Freie Berufe	Sonstige

## Auszubildende insgesamt

1973	376 398a)	203 384	126 401	4 057	13 659	26 666a)	2 231
1974	370 760	192 671	130 092	4 862	12 670	28 204	2 261
1975	365 655	182 974	131 069	5 775	13 129	30 365	2 343
1976	355 088	175 853	126 749	6 507	12 688	31 363	1 928
1977	370 492	184 155	135 222	6 280	12 666	29 975	2 194
1978	404 293	195 946	154 054	7 011	14 491	30 307	2 484
1979	440 045	209 638	172 884	7 927	15 061	31 797	2 738
1980	462 761	221 166	181 153	8 604	14 991	34 159	2 688
1981	441 664	213 060	166 876	8 767	14 676	36 063	2 222
1982	440 317	211 654	163 888	9 653	15 365	36 771	2 986
1983	457 483	221 866	168 596	10 144	16 434	37 401	3 042
1984	488 397	240 480	178 838	10 302	17 786	37 495	3 496
1985	505 624	253 054	182 037	10 872	18 829	37 130	3 702
1986	501 188	258 368	173 244	10 270	18 820	36 763	3 723
1987	483 428	254 451	163 018	8 940	18 421	35 200	3 398
1988	461 553	241 163	153 900	8 058	17 120	37 288	4 024

## männliche Auszubildende

1973	238 608	119 803	102 762	3 410	10 548	2 085	-
1974	236 637	116 400	104 588	4 086	9 600	1 963	-
1975	232 121	112 254	104 038	4 901	8 912	2 016	-
1976	222 281	108 351	98 340	5 507	8 436	1 644	3
1977	231 699	113 100	103 882	5 067	8 090	1 553	7
1978	252 503	117 534	119 006	5 324	9 083	1 546	10
1979	273 834	124 192	133 025	6 011	9 026	1 565	15
1980	286 510	129 478	140 212	6 315	8 772	1 713	20
1981	270 894	125 794	128 616	6 230	8 364	1 885	5
1982	268 534	126 649	125 080	6 523	8 444	1 833	5
1983	278 111	133 350	127 200	6 803	8 773	1 964	21
1984	294 610	143 067	133 090	6 949	9 562	1 916	26
1985	302 533	149 177	134 167	7 258	10 160	1 747	24
1986	296 329	151 660	125 715	6 836	10 134	1 965	19
1987	282 227r	148 783r	116 169	5 846	9 795	1 617r	17
1988	265 240	140 304	109 138	5 222	8 943	1 596	37

## männliche Auszubildende in % der Auszubildenden insgesamt

1973	63,4	58,9	81,3	84,1	77,2	7,8	-
1974	63,8	60,4	80,4	84,0	75,8	7,0	-
1975	63,5	61,3	79,4	84,9	67,9	6,6	-
1976	62,6	61,6	77,6	84,6	66,5	5,2	0,2
1977	62,5	61,4	76,8	80,7	63,9	5,2	0,3
1978	62,5	60,0	77,2	75,9	62,7	5,1	0,4
1979	62,2	59,2	76,9	75,8	59,9	4,9	0,5
1980	61,9	58,5	77,4	73,4	58,5	5,0	0,7
1981	61,3	59,0	77,1	71,1	57,0	5,2	0,2
1982	61,0	59,8	76,3	67,6	55,0	5,0	0,2
1983	60,8	60,1	75,5	67,1	53,4	5,3	0,7
1984	60,3	59,5	74,4	67,5	53,8	5,1	0,7
1985	59,8	59,0	73,7	66,8	54,0	4,7	0,6
1986	59,1	58,7	72,6	66,6	53,8	5,3	0,5
1987	58,4	58,5	71,3	65,4	53,2	4,6r	0,5
1988	57,5	58,2	70,9	64,8	52,2	4,3	0,9

Anmerkungen S. 296 ff.

Noch: A 1.1 Ausgewählte Daten der Berufsbildungsstatistik<sup>10)13)</sup> 1973-1988 nach Ausbildungsbereichen

Jahr	insgesamt	Davon im Ausbildungsbereich					
		Industrie, Handel u.a.	Handwerk	Landwirtschaft	Öffentlicher Dienst	Freie Berufe	Sonstige

weibliche Auszubildende

1973	137 790a)	83 581	23 639	647	3 111	24 581a)	2 231
1974	134 123	76 271	25 504	776	3 070	26 241	2 261
1975	133 534	70 720	27 031	874	4 217	28 349	2 343
1976	132 807	67 502	28 409	1 000	4 252	29 719	1 925
1977	138 793	71 055	31 340	1 213	4 576	28 422	2 187
1978	151 790	78 412	35 048	1 687	5 408	28 761	2 474
1979	166 211	85 446	39 859	1 916	6 035	30 232	2 723
1980	176 251	91 688	40 941	2 289	6 219	32 446	2 668
1981	170 770	87 266	38 260	2 537	6 312	34 178	2 217
1982	171 783	85 005	38 803	3 130	6 921	34 938	2 981
1983	179 372	88 516	41 396	3 341	7 661	35 437	3 021
1984	193 787	97 413	45 748	3 353	8 224	35 579	3 470
1985	203 091	103 877	47 870	3 614	8 669	35 383	3 678
1986	204 859	106 708	47 529	3 434	8 686	34 798	3 704
1987	201 201r	105 668r	46 849	3 094	8 626	33 583r	3 381
1988	196 313	100 859	44 762	2 836	8 177	35 692	3 987

weibliche Auszubildende in % der Auszubildenden insgesamt

1973	36,6	41,1	18,7	15,9	22,8	92,2	100
1974	36,2	39,6	19,6	16,0	24,2	93,0	100
1975	36,5	38,7	20,6	15,1	32,1	93,4	100
1976	37,4	38,4	22,4	15,4	33,5	94,8	99,8
1977	37,5	38,6	23,2	19,3	36,1	94,8	99,7
1978	37,5	40,0	22,8	24,1	37,3	94,9	99,6
1979	37,8	40,8	23,1	24,2	40,1	95,1	99,5
1980	38,1	41,5	22,6	26,6	41,5	95,0	99,3
1981	38,7	41,0	22,9	28,9	43,0	94,8	99,8
1982	39,0	40,2	23,7	32,4	45,0	95,0	99,8
1983	39,2	39,9	24,6	32,9	46,6	94,7	99,3
1984	39,7	40,5	25,6	32,5	46,2	94,9	99,3
1985	40,2	41,0	26,3	33,2	46,0	95,3	99,4
1986	40,9	41,3	27,4	33,4	46,2	94,7	99,5
1987	41,6	41,5	28,7	34,6	46,8	95,4r	99,5
1988	42,5	41,8	29,1	35,2	47,8	95,7	99,1

Auszubildende im 1. Ausbildungsjahr

1973	120 203	62 629	40 287	.	.	.	.
1974	112 908	57 175	36 555	1 731	4 244	12 077	1 126
1975	110 196	55 384	35 460	1 486	4 238	12 493	1 135
1976	110 872	52 074	39 426	1 509	4 789	12 098	976
1977	128 950	60 825	48 938	649	4 918	12 512	1 108
1978	141 887	66 294	55 532	466	5 683	12 634	1 278
1979	150 644	71 000	59 639	458	4 474	13 704	1 369
1980	149 821	72 818	57 266	484	3 833	14 382	1 038
1981	121 671	60 243	41 834	344	3 776	14 716	758
1982	140 279	67 412	52 896	387	3 947	14 633	1 004
1983	155 986	74 665	58 860	1 903	4 597	15 213	748
1984	160 593	80 511	56 942	1 962	5 019	15 252	907
1985	158 938	81 348	54 364	2 034	5 350	14 717	1 125
1986	155 693	82 894	50 810	1 883	5 109	13 819	1 178
1987	146 325	77 160	48 325	1 930	4 700	13 194	1 016
1988	138 005	71 403	47 251	1 625	4 250	12 351	1 125

Noch: A 1.1 Ausgewählte Daten der Berufsbildungsstatistik<sup>10) 13)</sup> 1973-1988 nach Ausbildungsbereichen

Jahr	insgesamt	Davon im Ausbildungsbereich					
		Industrie, Handel u.a.	Handwerk	Landwirtschaft	Öffentlicher Dienst	Freie Berufe	Sonstige

Auszubildende im 2. Ausbildungsjahr

1973	127 348	72 701	39 378	.	.	.	.
1974	130 402	70 021	41 632	1 963	4 323	11 328	1 135
1975	124 892	65 277	39 206	2 479	4 258	12 464	1 208
1976	122 346	64 263	37 579	2 673	3 816	13 063	952
1977	126 090	64 612	41 178	3 125	4 248	11 843	1 084
1978	144 703	71 503	51 227	3 638	4 858	12 283	1 194
1979	156 448	76 959	55 867	4 168	5 936	12 152	1 366
1980	167 387	82 224	60 009	4 400	5 565	13 554	1 635
1981	165 808	83 120	57 134	4 174	5 788	14 311	1 281
1982	143 074	72 819	43 946	4 665	5 794	14 821	1 029
1983	162 346	81 109	54 987	3 590	6 251	15 136	1 273
1984	174 943	87 954	59 207	4 674	6 684	14 924	1 500
1985	181 346	93 360	59 680	4 569	6 957	15 393	1 387
1986	175 146	93 173	53 861	4 030	7 053	15 514	1 515
1987	171 126	93 582	51 046	3 279	6 922	14 972	1 325
1988	157 329	85 421	48 070	3 155	6 284	13 125	1 274

Auszubildende im 3. Ausbildungsjahr

1973	98 503	56 726	33 345	.	.	.	.
1974	101 335	54 521	37 010	1 161	3 985	4 658	-
1975	102 377	51 186	39 652	1 802	4 507	5 230	-
1976	99 871	49 931	37 633	2 272	3 995	6 040	-
1977	96 663	49 930	35 397	2 477	3 413	5 444	2
1978	100 818	49 751	39 148	2 901	3 890	5 116	12
1979	117 035	54 758	48 630	3 300	4 604	5 740	3
1980	126 944	58 677	53 038	3 717	5 531	5 967	14
1981	136 520	62 231	58 160	4 237	5 028	6 681	183
1982	137 232	63 147	56 121	4 548	5 518	6 945	953
1983	119 390	57 212	43 868	4 651	5 586	7 052	1 021
1984	135 594	63 874	53 563	3 666	6 083	7 319	1 081
1985	146 899	69 634	58 264	4 269	6 522	7 020	1 190
1986	150 722	73 057	58 190	4 357	6 658	7 430	1 030
1987	146 580	74 474	53 485	3 731	6 799	7 034	1 057
1988	148 159	75 212	49 646	3 278	6 586	11 812	1 625

Auszubildende im 4. Ausbildungsjahr

1973	25 088	11 328	13 391	.	.	.	.
1974	26 115	10 954	14 895	7	118	141	-
1975	28 190	11 127	16 751	8	126	178	-
1976	21 999	9 585	12 111	53	88	162	-
1977	18 789	8 788	9 709	29	87	176	-
1978	16 885	8 398	8 147	6	60	274	-
1979	15 918	6 921	8 748	1	47	201	-
1980	18 609	7 447	10 840	3	62	256	1
1981	17 665	7 466	9 748	12	84	355	-
1982	19 732	8 276	10 925	53	106	372	-
1983	19 761	8 880	10 881	-	-	-	-
1984	17 267	8 141	9 126	-	-	-	-
1985	18 441	8 712	9 729	-	-	-	-
1986	19 627	9 244	10 383	-	-	-	-
1987	19 397	9 235	10 162	-	-	-	-
1988	18 060	9 127	8 933	-	-	-	-

Anmerkungen S. 296 ff.

Noch: A 1.1 Ausgewählte Daten der Berufsbildungsstatistik<sup>10)13)</sup> 1973-1988 nach Ausbildungsbereichen

Jahr	insgesamt	Davon im Ausbildungsbereich					
		Industrie, Handel u.a.	Handwerk	Landwirtschaft	Öffentlicher Dienst	Freie Berufe	Sonstige

Neu abgeschlossene Ausbildungsverträge

1973	.	.	.	.	.	.	.
1974	.	.	.	.	.	.	.
1975	.	.	.	.	.	.	.
1976	.	.	.	.	.	.	.
1977	.	79 804	51 495	2 305	5 101	.	.
1978	168 298	85 499	59 313	3 448	5 925	12 755	1 358
1979	181 119	91 600	64 175	4 446	5 174	14 239	1 485
1980	183 645	94 385	62 928	4 535	5 642	14 846	1 309
1981	157 098	82 997	47 786	4 279	5 751	15 202	1 083
1982	175 594	89 361	58 804	4 850	5 940	15 391	1 248
1983	190 862	97 104	64 652	5 234	6 875	15 639	1 358
1984	198 497	104 452	64 337	5 096	7 184	15 619	1 809
1985	197 511	106 162	62 125	4 653	7 201	15 343	2 027
1986	195 431	107 815	59 737	4 235	6 920	14 938	1 786
1987	183 296	101 383	56 254	3 501	6 624	14 018	1 516
1988	169 926	92 070	54 313	3 223	6 011	12 861	1 448

Teilnehmer an Abschlußprüfungen insgesamt<sup>4)26)</sup>

1973	.	94 875	32 716	.	5 214	7 271a)	.
1974	.	93 318	34 333	.	5 312	10 329	1 069
1975	153 710	95 256	38 551	1 978	5 427	11 412	1 086
1976	158 460b)	87 883	48 245b)	2 451	5 806	12 731	1 344
1977	150 666b)	83 458	44 418b)	2 878	4 964	13 320	1 628
1978	147 038b)	83 672	41 581b)	3 138	4 061	13 024	1 562
1979	149 518	87 067	41 441	3 504	4 452	11 386	1 668
1980	165 551	92 121	49 881	4 113	5 047	12 348	2 041
1981	179 346	97 724	56 782	4 288	5 760	13 172	1 620
1982	187 979	100 764	61 352	4 317	5 750	14 660	1 136
1983	185 937	96 044	61 922	4 509	6 401	15 506	1 555
1984	174 773	94 615	51 221	5 108	6 542	15 683	1 604
1985	186 227	102 232	54 502	4 639	6 975	15 812	2 067
1986	202 256	109 873	60 715	5 116	7 592	15 917	3 043
1987	205 275	114 108	59 599	5 113	7 842	15 654	2 959
1988	194 672	111 984	56 579	4 854	8 299	9 959	2 997

männliche Teilnehmer an Abschlußprüfungen<sup>4)26)</sup>

1973	.	.	.	.	.	.	.
1974	.	.	.	.	.	.	.
1975	.	.	.	.	.	.	.
1976	.	.	.	.	.	.	.
1977	.	.	35 055b)	.	.	.	1
1978	87 013b)	48 772	32 517b)	2 370	2 583	771	-
1979	86 925	48 442	32 524	2 536	2 872	551	-
1980	95 047	50 344	38 155	2 847	3 034	667	-
1981	105 534	53 971	44 200	3 205	3 464	694	-
1982	110 602	55 395	47 976	3 066	3 448	714	3
1983	110 228	54 552	48 217	2 972	3 748	739	-
1984	101 290	53 359	39 980	3 422	3 743	786	-
1985	105 777	57 613	40 704	3 114	3 700	637	9
1986	114 278	60 975	44 992	3 502	4 046	758	5
1987	116 202	63 138	44 543	3 418	4 334	767	2
1988	111 404	62 409	40 592	3 253	4 480	666	4

Noch: A 1.1 Ausgewählte Daten der Berufsbildungsstatistik<sup>10)13)</sup> 1973-1988 nach Ausbildungsbereichen

Jahr	insgesamt	Davon im Ausbildungsbereich					
		Industrie, Handel u.a.	Handwerk	Landwirtschaft	Öffentlicher Dienst	Freie Berufe	Sonstige

weibliche Teilnehmer an Abschlußprüfungen<sup>4)26)</sup>

1973	.	.	.	.	.	.	.
1974	.	.	.	.	.	.	.
1975	.	.	.	.	.	.	.
1976	.	.	.	.	.	.	.
1977	.	.	9 363b)	.	.	.	1 627
1978	60 025b)	34 900	9 064b)	768	1 478	12 253	1 562
1979	62 593	38 625	8 917	968	1 580	10 835	1 668
1980	70 504	41 777	11 726	1 266	2 013	11 681	2 041
1981	73 812	43 753	12 582	1 083	2 296	12 478	1 620
1982	77 377	45 369	13 376	1 251	2 302	13 946	1 133
1983	75 709	41 492	13 705	1 537	2 653	14 767	1 555
1984	73 483	41 256	11 241	1 686	2 799	14 897	1 604
1985	80 450	44 619	13 798	1 525	3 275	15 175	2 058
1986	87 978	48 898	15 723	1 614	3 546	15 159	3 038
1987	89 073	50 970	15 056	1 695	3 508	14 887	2 957
1988	83 268	49 575	15 987	1 601	3 819	9 293	2 993

Teilnehmer insgesamt mit bestandener Abschlußprüfung

1973	120 990	80 562	26 478	1 918	4 479	6 457	1 096
1974	124 398	80 779	27 397	1 681	4 524	9 004	1 013
1975	129 433	81 802	29 991	1 844	4 888	9 941	967
1976	134 169b)	76 930	37 570b)	2 262	5 262	10 873	1 272
1977	131 304b)	74 928	35 496b)	2 634	4 660	12 050	1 536
1978	130 540b)	76 392	34 426b)	2 780	3 781	11 695	1 466
1979	133 688c)	79 403	34 941c)	3 187	4 213	10 415	1 529
1980	148 777c)	85 203	42 039c)	3 761	4 805	11 118	1 851
1981	160 681c)	90 729	47 296c)	3 912	5 522	11 704	1 518
1982	166 362	92 051	50 867	3 945	5 407	13 006	1 086
1983	162 561	87 081	50 272	4 056	6 045	13 700	1 407
1984	154 400	86 936	41 592	4 645	6 196	13 599	1 432
1985	166 321	94 915	44 959	4 141	6 543	13 845	1 918
1986	180 543	101 006	50 948	4 606	7 182	14 122	2 679
1987	181 748	104 000	49 493	4 569	7 293	13 841	2 552
1988	171 698	101 403	47 144	4 170	7 686	8 751	2 544

männliche Teilnehmer mit bestandener Abschlußprüfung

1973	.	.	.	.	.	.	.
1974	.	.	.	.	.	.	.
1975	.	.	.	.	.	.	.
1976	.	.	.	.	.	.	.
1977	.	.	27 483b)	.	.	.	1
1978	76 824b)	44 981	26 580b)	2 095	2 406	762	-
1979	77 708c)	45 097	27 152c)	2 274	2 705	480	-
1980	84 973c)	47 288	31 630c)	2 562	2 894	599	-
1981	93 832c)	50 733	36 278c)	2 914	3 311	596	-
1982	97 526	51 582	39 335	2 778	3 224	604	3
1983	95 868	50 373	38 764	2 655	3 480	596	-
1984	89 178	49 741	32 218	3 054	3 504	661	-
1985	94 095	54 062	33 268	2 777	3 428	551	9
1986	101 953	56 937	37 435	3 115	3 811	651	4
1987	102 577	58 415	36 515	3 023	3 949	673	2
1988	98 227	57 541	33 274	2 735	4 084	589	4

Anmerkungen S. 296 ff.



Noch: A 1.1 Ausgewählte Daten der Berufsbildungsstatistik<sup>10)13)</sup> 1973-1988 nach Ausbildungsbereichen

Jahr	insgesamt	Davon im Ausbildungsbereich					
		Industrie, Handel u.a.	Handwerk	Landwirtschaft	Öffentlicher Dienst	Freie Berufe	Sonstige

weibliche Teilnehmer mit bestandener Abschlußprüfung

1973	.	.	.	.	.	.	.
1974	.	.	.	.	.	.	.
1975	.	.	.	.	.	.	.
1976	.	.	.	.	.	.	.
1977	.	.	8 013b)	.	.	.	1 535
1978	53 716b)	31 411	7 846b)	685	1 375	10 933	1 466
1979	55 980c)	34 306	7 789c)	913	1 508	9 935	1 529
1980	63 804c)	37 915	10 409c)	1 199	1 911	10 519	1 851
1981	66 849c)	39 996	11 018c)	998	2 211	11 108	1 518
1982	68 836	40 469	11 532	1 167	2 183	12 402	1 083
1983	66 693	36 708	11 508	1 401	2 565	13 104	1 407
1984	65 222	37 195	9 374	1 591	2 692	12 938	1 432
1985	72 226	40 853	11 691	1 364	3 115	13 294	1 909
1986	78 590	44 069	13 513	1 491	3 371	13 471	2 675
1987	79 171	45 585	12 978	1 546	3 344	13 168	2 550
1988	73 471	43 862	13 870	1 435	3 602	8 162	2 540

Erfolgsquote<sup>39)</sup> der Teilnehmer insgesamt

1973	.	84,9	80,9	.	85,9	88,8	.
1974	.	86,6	79,8	.	85,2	87,2	94,8
1975	84,2	85,9	77,8	93,2	90,1	87,1	89,0
1976	84,7	87,5	77,9	92,3	90,6	85,4	94,6
1977	87,1	89,8	79,9	91,5	93,9	90,5	94,3
1978	88,8	91,3	82,8	88,6	93,1	89,8	93,9
1979	89,4c)	91,2	84,3c)	91,0	94,6	91,5	91,7
1980	90,0c)	92,5	84,3c)	91,4	95,2	90,0	90,7
1981	90,0c)	92,8	83,3c)	91,2	95,9	88,9	93,7
1982	88,5	91,4	82,9	91,4	94,0	88,7	95,6
1983	87,4	90,7	81,2	90,0	94,4	88,4	90,5
1984	88,3	91,9	81,2	90,9	94,7	86,7	89,3
1985	89,3	92,8	82,5	89,3	93,8	87,6	92,8
1986	89,3	91,9	83,9	90,0	94,6	88,7	88,0
1987	88,5	91,1	83,0	89,4	93,0	88,4	86,2
1988	88,2	90,6	83,3	85,9	92,6	87,9	84,9

Erfolgsquote<sup>39)</sup> der männlichen Teilnehmer

1973	.	.	.	.	.	.	.
1974	.	.	.	.	.	.	.
1975	.	.	.	.	.	.	.
1976	.	.	.	.	.	.	.
1977	.	.	78,4	.	.	.	x
1978	88,3	92,2	81,7	88,4	93,1	98,8	x
1979	89,4c)	93,1	83,5c)	89,7	94,2	87,1	x
1980	89,4c)	93,9	82,9c)	90,0	95,4	89,8	x
1981	88,9c)	94,0	82,1c)	90,9	95,6	85,9	x
1982	88,2	93,1	82,0	90,6	93,5	84,6	x
1983	87,0	92,3	80,4	89,3	92,8	80,6	x
1984	88,0	93,2	80,6	89,2	93,6	84,1	x
1985	89,0	93,8	81,7	89,2	92,6	86,5	x
1986	89,2	93,4	83,2	88,9	94,2	85,9	x
1987	88,3	92,5	82,0	88,4	91,1	87,7	x
1988	88,2	92,2	82,0	84,1	91,2	88,4	x

Noch: A 1.1 Ausgewählte Daten der Berufsbildungsstatistik<sup>10) 13)</sup> 1973-1988 nach Ausbildungsbereichen

Jahr	insgesamt	Davon im Ausbildungsbereich					
		Industrie, Handel u.a.	Handwerk	Landwirtschaft	Öffentlicher Dienst	Freie Berufe	Sonstige

Erfolgsquote<sup>39)</sup> der weiblichen Teilnehmer

1973	.	.	.	.	.	.	.
1974	.	.	.	.	.	.	.
1975	.	.	.	.	.	.	.
1976	.	.	.	.	.	.	.
1977	.	.	85,6	.	.	.	94,3
1978	89,5	90,0	86,6	89,2	93,0	89,2	93,9
1979	89,4c)	88,8	87,4c)	94,3	95,4	91,7	91,7
1980	90,5c)	90,8	88,8c)	94,7	94,9	90,1	90,7
1981	90,6c)	91,4	87,6c)	92,2	96,3	89,0	93,7
1982	89,0	89,2	86,2	93,3	94,8	88,9	95,6
1983	88,1	88,5	84,0	91,2	96,7	88,7	90,5
1984	88,8	90,2	83,4	94,4	96,2	86,8	89,3
1985	89,8	91,6	84,7	89,4	95,1	87,6	92,8
1986	89,3	90,1	85,9	92,4	95,1	88,9	88,1
1987	88,9	89,4	86,2	91,2	95,3	88,5	86,2
1988	88,2	88,5	86,8	89,6	94,3	87,8	84,9

Anmerkungen S. 296 ff.

A 1.2 Auszubildende<sup>10)</sup> sowie Teilnehmer an Abschlußprüfungen<sup>4)26)</sup> 1979-1988 nach Ausbildungsberufen

Jahr	Auszubildende am 31.12. ...							Teilnehmer an Abschlußprüfungen		
	zusammen	männlich	weiblich	davon im ... Ausbildungsjahr				Anzahl	darunter mit bestandener Prüfung	
				1.	2.	3.	4.		Anzahl	Erfolgs- quote <sup>39)</sup>
0110 Landwirt/-in (Lw)										
1979	2 498	2 430	68	46	1 306	1 146	-	1 014	907	89
1980	2 619	2 525	94	64	1 260	1 295	-	1 152	1 033	90
1981	2 579	2 445	134	53	1 204	1 322	-	1 323	1 244	94
1982	2 779	2 576	203	51	1 394	1 292	42	1 338	1 237	92
1983	2 888	2 641	247	104	1 371	1 413	-	1 269	1 176	93
1984	2 876	2 623	253	124	1 408	1 344	-	1 502	1 385	92
1985	2 693	2 459	234	127	1 306	1 260	-	1 570	1 447	92
1986	2 434	2 209	225	207	968	1 259	-	1 524	1 384	91
1987	1 668	1 481	187	183	659	826	-	1 404	1 286	92
1988	1 446	1 293	153	109	660	677	-	1 124	1 017	90
0121 Winzer/-in (Lw)										
1979	2	2	-	-	1	1	-	-	-	x
1980	1	1	-	-	-	1	-	-	-	x
1981	-	-	-	-	-	-	-	-	-	x
1982	-	-	-	-	-	-	-	-	-	x
1983	-	-	-	-	-	-	-	-	-	x
1984	1	1	-	1	-	-	-	-	-	x
1985	1	1	-	-	1	-	-	-	-	x
1986	1	1	-	-	-	1	-	-	-	x
1987	-	-	-	-	-	-	-	-	-	x
1988	-	-	-	-	-	-	-	-	-	x
0210 Tierwirt/-in (Lw)										
1979	30	19	11	1	12	17	-	21	20	x
1980	37	26	11	3	21	13	-	15	13	x
1981	39	30	9	-	14	25	-	9	7	x
1982	33	24	9	3	15	15	-	22	22	x
1983	40	29	11	8	21	11	-	13	12	x
1984	45	29	16	7	20	18	-	15	15	x
1985	49	36	13	6	26	17	-	20	20	x
1986	38	28	10	6	11	21	-	13	13	x
1987	24	16	8	4	9	11	-	15	14	x
1988	17	10	7	1	6	10	-	13	13	x
0215 Fischwirt/-in (Lw)										
1979	11	11	-	-	7	4	-	8	6	x
1980	17	17	-	1	10	6	-	14	12	x
1981	22	22	-	2	10	10	-	19	14	x
1982	26	25	1	-	13	13	-	11	10	x
1983	24	21	3	-	11	13	-	12	10	x
1984	23	22	1	2	11	10	-	15	14	x
1985	25	24	1	4	9	12	-	10	9	x
1986	24	23	1	3	12	9	-	18	15	x
1987	25	24	1	2	8	15	-	17	13	x
1988	20	20	-	3	9	8	-	19	15	x
0410 Landwirtschaftsfachwerker/-in (Lw)										
1979	-	-	-	-	-	-	-	-	-	x
1980	-	-	-	-	-	-	-	-	-	x
1981	-	-	-	-	-	-	-	-	-	x
1982	-	-	-	-	-	-	-	-	-	x
1983	-	-	-	-	-	-	-	-	-	x
1984	-	-	-	-	-	-	-	-	-	x
1985	-	-	-	-	-	-	-	-	-	x
1986	-	-	-	-	-	-	-	-	-	x
1987	4	4	-	2	2	-	-	-	-	x
1988	8	8	-	4	2	2	-	-	-	x

Anmerkungen S. 296 ff.

Noch: A 1.2 Auszubildende<sup>10)</sup> sowie Teilnehmer an Abschlußprüfungen<sup>4)26)</sup> 1979-1988 nach Ausbildungsberufen

Jahr	Auszubildende am 31.12....							Teilnehmer an Abschlußprüfungen		
	zusammen	männlich	weiblich	davon im ... Ausbildungsjahr				Anzahl	darunter mit bestandener Prüfung	
				1.	2.	3.	4.		Anzahl	Erfolgs- quote <sup>39)</sup>
0440 Tierpfleger/-in (IH)										
1979	120	78	42	32	52	35	1	60	56	93
1980	117	66	51	36	34	47	-	95	83	87
1981	119	59	60	44	40	34	1	98	82	84
1982	118	57	61	37	39	41	1	38	34	89
1983	118	54	64	43	38	37	-	46	40	87
1984	127	63	64	42	51	34	-	38	28	74
1985	135	69	66	46	46	42	1	51	34	67
1986	124	57	67	36	45	43	-	52	49	94
1987	118	51	67	41	34	43	-	38	35	92
1988	110	50	60	31	42	37	-	41	37	90
0510 Gärtner/-in (Lw)										
1979	4 107	3 079	1 028	80	2 168	1 859	-	1 627	1 482	91
1980	4 664	3 281	1 383	140	2 460	2 064	-	1 914	1 747	91
1981	4 800	3 243	1 557	128	2 315	2 357	-	2 098	1 920	92
1982	5 386	3 379	2 007	141	2 650	2 595	-	2 400	2 177	91
1983	5 611	3 519	2 092	1 479	1 552	2 580	-	2 318	2 064	89
1984	5 711	3 641	2 070	1 517	2 522	1 672	-	2 571	2 333	91
1985	6 426	4 114	2 312	1 594	2 549	2 283	-	1 951	1 691	87
1986	6 165	3 948	2 217	1 405	2 379	2 381	-	2 572	2 276	88
1987	5 644	3 614	2 030	1 405	2 020	2 219	-	2 759	2 419	88
1988	5 175	3 224	1 951	1 203	1 928	2 044	-	2 743	2 259	82
0510 Fachwerker/-in im Gartenbau (Lw) 0510 Werker/-in im Gartenbau (Lw)										
1979	-	-	-	-	-	-	-	-	-	x
1980	-	-	-	-	-	-	-	-	-	x
1981	-	-	-	-	-	-	-	-	-	x
1982	-	-	-	-	-	-	-	-	-	x
1983	-	-	-	-	-	-	-	-	-	x
1984	-	-	-	-	-	-	-	-	-	x
1985	-	-	-	-	-	-	-	-	-	x
1986	-	-	-	-	-	-	-	-	-	x
1987	149	125	24	62	58	29	-	42	37	88
1988	162	132	30	79	62	21	-	66	63	95
0531 Florist/-in (IH)										
1979	2 452	129	2 323	876	875	700	1	544	521	96
1980	2 663	137	2 526	853	965	842	3	772	714	92
1981	2 620	124	2 496	694	981	945	-	921	863	94
1982	2 698	126	2 572	893	843	959	3	1 003	937	93
1983	2 800	151	2 649	956	998	839	7	987	879	89
1984	3 248	180	3 068	1 150	1 087	1 010	1	918	844	92
1985	3 401	169	3 232	1 054	1 229	1 116	2	988	895	91
1986	3 477	176	3 301	1 136	1 128	1 213	-	1 196	1 072	90
1987	3 458	165	3 293	1 145	1 200	1 113	-	1 369	1 254	92
1988	3 408	169	3 239	1 027	1 191	1 190	-	1 219	1 084	89
0613 Revierjäger/-in <sup>7)</sup> (Lw)										
1979	9	9	-	5	-	4	-	6	5	x
1980	9	9	-	3	3	3	-	-	-	x
1981	11	11	-	1	5	5	-	4	4	x
1982	8	8	-	4	2	2	-	2	2	x
1983	11	11	-	3	6	2	-	4	4	x
1984	14	14	-	4	5	5	-	-	-	x
1985	15	15	-	-	7	8	-	-	-	x
1986	11	11	-	1	6	4	-	-	-	x
1987	9	9	-	1	4	4	-	-	-	x
1988	7	7	-	1	4	2	-	-	-	x

Anmerkungen S. 296 ff.

Noch: A 1.2 Auszubildende<sup>10)</sup> sowie Teilnehmer an Abschlußprüfungen<sup>4)26)</sup> 1979-1988 nach Ausbildungsberufen

Jahr	Auszubildende am 31.12. ...							Teilnehmer an Abschlußprüfungen		
	zusammen	männlich	weiblich	davon im ... Ausbildungsjahr				Anzahl	darunter mit bestandener Prüfung	
				1.	2.	3.	4.		Anzahl	Erfolgs- quote <sup>39)</sup>
0621 Forstwirt/-in (LW)										
1979	141	141	-	-	83	57	1	56	52	93
1980	168	168	-	7	78	81	2	50	48	96
1981	170	170	-	6	83	80	1	69	65	94
1982	191	191	-	4	99	88	-	50	50	100
1983	263	262	1	68	124	71	-	38	32	84
1984	312	311	1	24	127	161	-	145	132	91
1985	302	302	-	14	146	142	-	202	173	86
1986	319	318	1	6	154	159	-	210	195	93
1987	291	289	2	37	119	135	-	120	105	88
1988	260	258	2	41	95	124	-	120	105	88
0710 Berg- und Maschinenmann <sup>7)</sup> (IH)										
1979	1 962	1 962	-	1 584	378	-	-	338	321	95
1980	3 499	3 499	-	2 032	1 467	-	-	373	346	93
1981	3 514	3 514	-	1 566	1 948	-	-	1 383	1 313	95
1982	3 477	3 477	-	1 951	1 526	-	-	1 865	1 752	94
1983	3 863	3 863	-	1 921	1 942	-	-	1 482	1 331	90
1984	3 608	3 608	-	1 753	1 855	-	-	1 866	1 783	96
1985	3 406	3 406	-	1 700	1 706	-	-	1 781	1 711	96
1986	3 133	3 133	-	1 450	1 683	-	-	1 628	1 525	94
1987	2 407	2 407	-	982	1 425	-	-	1 603	1 546	96
1988	1 470	1 470	-	501	969	-	-	1 369	1 309	96
0710 Bergmechaniker <sup>7)</sup> (IH)										
1979	4 039	4 039	-	1 303	1 493	1 243	-	831	804	97
1980	4 353	4 353	-	1 579	1 339	1 435	-	1 250	1 211	97
1981	4 021	4 021	-	1 087	1 597	1 337	-	1 408	1 346	96
1982	4 563	4 563	-	1 717	1 355	1 491	-	1 338	1 299	97
1983	4 888	4 888	-	1 623	1 995	1 270	-	1 481	1 430	97
1984	5 303	5 303	-	1 633	1 759	1 911	-	1 298	1 253	97
1985	5 183	5 183	-	1 667	1 830	1 686	-	1 890	1 850	93
1986	5 127	5 127	-	1 506	1 842	1 779	-	1 671	1 589	95
1987	4 572	4 572	-	1 249	1 542	1 781	-	1 815	1 738	96
1988	3 489	3 489	-	710	1 266	1 513	-	1 766	1 683	95
0910 Aufbereiter im Bergbau (IH)										
1979	-	-	-	-	-	-	-	3	3	x
1980	11	11	-	5	6	-	-	-	-	x
1981	33	33	-	4	7	22	-	8	8	x
1982	21	21	-	9	5	7	-	21	21	x
1983	20	20	-	5	10	5	-	9	9	x
1984	21	21	-	6	5	10	-	4	4	x
1985	28	28	-	17	6	5	-	11	11	x
1986	86	86	-	57	26	3	-	8	8	x
1987	126	126	-	45	57	24	-	5	5	x
1988	152	152	-	45	52	55	-	24	23	x
1011 Steinmetz/-in (IH)										
1011 Steinmetz/-in und Steinbildhauer/-in (Hw)										
1979	438	421	17	146	163	128	1	77	69	90
1980	451	426	25	142	155	147	7	127	116	91
1981	406	386	20	105	151	150	-	143	107	75
1982	450	419	31	172	117	161	-	163	139	85
1983	506	471	35	204	173	129	-	168	144	86
1984	555	504	51	192	191	172	-	130	116	89
1985	579	528	51	164	211	204	-	178	148	83
1986	504	454	50	139	158	207	-	194	170	88
1987	444	392	52	132	135	177	-	232	185	80
1988	399	345	54	141	125	133	-	187	159	85

Anmerkungen S. 296 ff.

Noch: A 1.2 Auszubildende<sup>10)</sup> sowie Teilnehmer an Abschlußprüfungen<sup>4)26)</sup> 1979-1988 nach Ausbildungsberufen

Jahr	Auszubildende am 31.12. ....							Teilnehmer an Abschlußprüfungen		
	zusammen	männlich	weiblich	davon im ... Ausbildungsjahr				Anzahl	darunter mit bestandener Prüfung	
				1.	2.	3.	4.		Anzahl	Erfolgs- quote <sup>39)</sup>
1015 Natursteinschleifer/-in <sup>28)</sup> (IH/Hw)										
1979	11	11	-	2	8	1	-	1	1	x
1980	15	15	-	3	4	8	-	3	3	x
1981	10	10	-	1	4	5	-	9	7	x
1982	9	9	-	4	2	3	-	6	6	x
1983	10	10	-	3	5	2	-	3	3	x
1984	13	13	-	6	2	5	-	1	1	x
1985	7	7	-	1	5	1	-	4	4	x
1986	11	11	-	5	2	4	-	1	1	x
1987	14	14	-	5	6	3	-	4	3	x
1988	11	11	-	2	3	6	-	2	2	x
1020 Farbsteinschleifer/-in, Achatschleifer/-in und Schmucksteingr. (Hw)										
1979	-	-	-	-	-	-	-	-	-	x
1980	-	-	-	-	-	-	-	-	-	x
1981	-	-	-	-	-	-	-	-	-	x
1982	-	-	-	-	-	-	-	-	-	x
1983	-	-	-	-	-	-	-	-	-	x
1984	-	-	-	-	-	-	-	-	-	x
1985	-	-	-	-	-	-	-	-	-	x
1986	-	-	-	-	-	-	-	-	-	x
1987	-	-	-	-	-	-	-	17	16	x
1988	-	-	-	-	-	-	-	-	-	x
1022 Diamantschleifer/-in (IH)										
1979	-	-	-	-	-	-	-	1	1	x
1980	1	1	-	-	1	-	-	-	-	x
1981	2	2	-	1	-	1	-	-	-	x
1982	1	1	-	-	1	-	-	1	1	x
1983	-	-	-	-	-	-	-	-	-	x
1984	-	-	-	-	-	-	-	1	1	x
1985	1	-	1	1	-	-	-	-	-	x
1986	1	-	1	-	1	-	-	-	-	x
1987	1	-	1	-	-	1	-	-	-	x
1988	-	-	-	-	-	-	-	1	1	x
1023 Diamantziehsteinmacher/-in <sup>15)</sup> (IH)										
1979	8	8	-	2	2	4	-	-	-	x
1980	5	5	-	1	2	2	-	4	4	x
1981	4	4	-	2	-	2	-	2	2	x
1982	3	3	-	3	-	-	-	2	2	x
1983	5	5	-	1	4	-	-	-	-	x
1984	6	6	-	1	1	4	-	-	-	x
1985	5	5	-	3	1	1	-	4	3	x
1986	5	5	-	1	3	1	-	1	-	x
1987	8	8	-	2	3	3	-	1	1	x
1988	5	5	-	1	2	2	-	3	3	x
1120 Betonfertigteiltbauer/-in <sup>7)</sup> (IH)										
1120 Betonstein- und Terrazzohersteller/-in (Hw)										
1979	85	85	-	29	37	19	-	13	11	x
1980	96	96	-	27	33	33	3	16	13c)	x
1981	86	85	1	26	25	35	-	33	27	82
1982	77	77	-	28	18	31	-	32	23	72
1983	98	98	-	47	29	22	-	34	30	88
1984	115	115	-	31	52	32	-	22	15	x
1985	107	107	-	31	29	47	-	43	41	95
1986	94	94	-	33	32	29	-	45	40	89
1987	87	87	-	23	31	33	-	35	33	94
1988	68	68	-	21	23	24	-	34	30	88

Anmerkungen S. 296 ff.



Noch: A 1.2 Auszubildende<sup>10)</sup> sowie Teilnehmer an Abschlußprüfungen<sup>4)26)</sup> 1979-1988 nach Ausbildungsberufen

Jahr	Auszubildende am 31.12. ...							Teilnehmer an Abschlußprüfungen		
	zusammen	männlich	weiblich	davon im ... Ausbildungsjahr				Anzahl	darunter mit bestandener Prüfung	
				1.	2.	3.	4.		Anzahl	Erfolgs- quote <sup>39)</sup>
1210 Figurenkeramformer/-in (IH)										
1979	-	-	-	-	-	-	-	-	-	x
1980	1	1	-	-	1	-	-	-	-	x
1981	-	-	-	-	-	-	-	-	-	x
1982	-	-	-	-	-	-	-	-	-	x
1983	-	-	-	-	-	-	-	-	-	x
1984	-	-	-	-	-	-	-	-	-	x
1985	-	-	-	-	-	-	-	-	-	x
1986	-	-	-	-	-	-	-	-	-	x
1987	-	-	-	-	-	-	-	-	-	x
1988	-	-	-	-	-	-	-	-	-	x
1210 Industriekeramiker/-in <sup>7)</sup> (IH)										
1979	24	24	-	6	11	7	-	-	-	x
1980	20	20	-	5	4	11	-	-	-	x
1981	8	8	-	1	1	6	-	12	11	x
1982	1	1	-	-	1	-	-	6	6	x
1983	14	13	1	12	1	1	-	-	-	x
1984	35	33	2	24	10	1	-	1	1	x
1985	58	55	3	24	24	10	-	1	1	x
1986	65	63	2	18	25	22	-	11	10	x
1987	61	58	3	20	18	23	-	23	23	x
1988	56	53	3	21	18	17	-	25	25	100
1211 Keramiker/-in (Hw)										
1979	113	41	72	42	39	32	-	33	33	100
1980	111	36	75	32	48	31	-	31	30	97
1981	114	34	80	41	39	34	-	40	40	100
1982	102	32	70	22	48	32	-	25	24	96
1983	88	30	58	26	23	39	-	33	32	97
1984	100	32	68	41	30	29	-	34	32	94
1985	91	21	70	31	35	25	-	30	29	97
1986	87	18	69	25	29	33	-	24	24	x
1987	78	15	63	23	24	31	-	28	27	96
1988	75	16	59	21	26	28	-	37	35	95
1211 Kerammodelleur/-in (IH)										
1979	14	14	-	3	7	4	-	6	6	x
1980	14	14	-	3	3	4	4	4	3	x
1981	11	9	2	5	3	3	-	13	13	x
1982	10	8	2	2	5	3	-	3	2	x
1983	11	8	3	3	3	5	-	6	4	x
1984	8	7	1	2	3	3	-	12	12	x
1985	5	5	-	-	2	3	-	2	2	x
1986	3	3	-	1	-	2	-	2	2	x
1987	3	3	-	2	1	-	-	2	2	x
1988	6	4	2	3	2	1	-	1	1	x
1320 Industrieglasfertiger/-in <sup>7)</sup> (IH)										
1979	96	96	-	40	41	15	-	82	72	88
1980	76	76	-	29	40	7	-	70	65	93
1981	63	63	-	21	34	8	-	70	67	96
1982	80	80	-	48	22	10	-	49	47	96
1983	82	82	-	42	38	2	-	45	43	96
1984	111	111	-	49	43	19	-	61	58	95
1985	94	94	-	31	48	15	-	77	70	91
1986	109	109	-	53	31	25	-	92	87	95
1987	123	123	-	40	51	32	-	31	29	94
1988	122	122	-	36	37	49	-	29	28	97

Anmerkungen S. 296 ff.

Noch: A 1.2 Auszubildende<sup>10)</sup> sowie Teilnehmer an Abschlußprüfungen<sup>4)26)</sup> 1979-1988 nach Ausbildungsberufen

Jahr	Auszubildende am 31.12. ...							Teilnehmer an Abschlußprüfungen		
	zusammen	männlich	weiblich	davon im ... Ausbildungsjahr				Anzahl	darunter mit bestandener Prüfung	
				1.	2.	3.	4.		Anzahl	Erfolgs- quote <sup>39)</sup>
1321 Glasmacher/-in <sup>7)</sup> (IH)										
1979	13	13	-	4	2	7	-	3	3	x
1980	16	16	-	9	5	2	-	6	6	x
1981	19	19	-	8	8	3	-	1	1	x
1982	20	20	-	6	7	7	-	3	3	x
1983	19	19	-	4	7	8	-	5	3	x
1984	14	14	-	3	4	7	-	7	7	x
1985	23	23	-	15	4	4	-	7	7	x
1986	22	22	-	5	16	1	-	6	6	x
1987	21	21	-	6	5	10	-	1	1	x
1988	18	18	-	6	6	6	-	16	14	x
1341 Glasapparatebauer/-in <sup>7)</sup> (IH/Hw)										
1979	23	19	4	8	8	7	-	17	15	x
1980	23	20	3	6	8	9	-	5	5	x
1981	20	11	9	7	4	9	-	7	7	x
1982	17	11	6	5	7	5	-	8	5	x
1983	21	13	8	8	7	6	-	6	6	x
1984	32	22	10	12	13	7	-	8	7	x
1985	39	23	16	16	11	12	-	6	5	x
1986	50	29	21	13	23	14	-	14	13	x
1987	40	27	13	9	11	20	-	12	12	x
1988	31	24	7	6	11	14	-	24	24	x
1341 Thermometermacher/-in <sup>7)</sup> (IH/Hw)										
1979	3	2	1	3	-	-	-	3	3	x
1980	3	2	1	-	3	-	-	-	-	.
1981	4	3	1	1	-	3	-	-	-	x
1982	2	2	-	1	1	-	-	3	3	x
1983	2	1	1	-	1	1	-	-	-	x
1984	2	2	-	1	-	1	-	2	2	x
1985	3	2	1	2	1	-	-	1	1	x
1986	4	3	1	1	2	1	-	-	-	x
1987	5	3	2	-	2	3	-	1	1	x
1988	1	1	-	-	-	1	-	2	2	x
1343 Leuchtröhrenglasbläser/-in <sup>28)</sup> (IH/Hw)										
1979	3	3	-	1	1	1	-	-	-	x
1980	2	2	-	2	-	-	-	1	1	x
1981	3	3	-	2	1	-	-	-	-	x
1982	5	5	-	2	3	-	-	2	2	x
1983	5	4	1	3	2	-	-	3	3	x
1984	6	3	3	3	3	-	-	2	2	x
1985	13	9	4	7	6	-	-	4	3	x
1986	7	4	3	2	3	2	-	2	2	x
1987	30	17	13	25	4	1	-	3	3	x
1988	45	26	19	4	35	6	-	3	3	x
1350 Flachglasveredler/-in (IH)										
1979	2	2	-	1	1	-	-	-	-	x
1980	1	1	-	-	1	-	-	-	-	x
1981	1	1	-	-	-	1	-	1	1	x
1982	1	1	-	1	-	-	-	2	-	x
1983	2	2	-	1	-	1	-	1	1	x
1984	2	2	-	1	1	-	-	1	1	x
1985	5	5	-	2	2	1	-	-	-	x
1986	8	8	-	5	2	1	-	1	1	x
1987	9	9	-	2	5	2	-	1	1	x
1988	10	10	-	5	1	4	-	1	1	x

Anmerkungen S. 296 ff.

Noch: A 1.2 Auszubildende<sup>10)</sup> sowie Teilnehmer an Abschlußprüfungen<sup>4)26)</sup> 1979-1988 nach Ausbildungsberufen

Jahr	Auszubildende am 31.12....							Teilnehmer an Abschlußprüfungen		
	zusammen	männlich	weiblich	davon im ... Ausbildungsjahr				Anzahl	darunter mit bestandener Prüfung	
				1.	2.	3.	4.		Anzahl	Erfolgs- quote <sup>39)</sup>
1353 Glasgraveur/-in (IH)										
1979	1	1	-	-	1	-	-	-	-	x
1980	1	1	-	-	-	1	-	-	-	x
1981	-	-	-	-	-	-	-	1	1	x
1982	-	-	-	-	-	-	-	-	-	x
1983	-	-	-	-	-	-	-	-	-	x
1984	-	-	-	-	-	-	-	-	-	x
1985	-	-	-	-	-	-	-	-	-	x
1986	1	-	1	-	-	1	-	-	-	x
1987	-	-	-	-	-	-	-	-	-	x
1988	-	-	-	-	-	-	-	1	-	x
1353 Glasschleifer/-in und Glasätzer/-in (Hw)										
1979	16	12	4	6	2	8	-	2	1	x
1980	15	9	6	8	4	2	1	11	11	x
1981	12	7	5	-	7	5	-	-	-	x
1982	13	7	6	3	2	8	-	2	2	x
1983	9	7	2	3	3	3	-	7	7	x
1984	10	7	3	4	3	3	-	2	2	x
1985	9	6	3	3	3	3	-	46	39	85
1986	11	9	2	4	6	1	-	4	4	x
1987	12	10	2	3	4	5	-	1	1	x
1988	9	7	2	4	2	3	-	2	2	x
1353 Hohlglasfeinschleifer/-in (Kugler/-in) (IH)										
1979	-	-	-	-	-	-	-	-	-	x
1980	5	2	3	5	-	-	-	-	-	x
1981	5	2	3	-	5	-	-	-	-	x
1982	11	6	5	6	-	5	-	-	-	x
1983	8	4	4	2	5	1	-	3	1	x
1984	9	4	5	2	2	5	-	1	1	x
1985	8	4	4	3	2	3	-	4	4	x
1986	8	5	3	2	3	3	-	2	2	x
1987	5	4	1	2	-	3	-	2	2	x
1988	6	4	2	2	2	2	-	4	2	x
1354 Brillenoptikschleifer/-in (IH)										
1979	3	3	-	-	3	-	-	-	-	x
1980	5	5	-	2	-	3	-	-	-	x
1981	3	3	-	1	2	-	-	3	3	x
1982	7	7	-	4	1	2	-	-	-	x
1983	7	7	-	2	4	1	-	-	-	x
1984	12	12	-	5	3	4	-	3	2	x
1985	13	13	-	6	5	2	-	3	3	x
1986	12	12	-	1	6	5	-	2	2	x
1987	7	7	-	2	-	5	-	5	5	x
1988	6	5	1	2	3	1	-	2	-	x
1354 Feinoptiker/-in (Hw)										
1979	-	-	-	-	-	-	-	-	-	x
1980	-	-	-	-	-	-	-	-	-	x
1981	-	-	-	-	-	-	-	-	-	x
1982	-	-	-	-	-	-	-	-	-	x
1983	-	-	-	-	-	-	-	-	-	x
1984	-	-	-	-	-	-	-	-	-	x
1985	-	-	-	-	-	-	-	-	-	x
1986	-	-	-	-	-	-	-	-	-	x
1987	-	-	-	-	-	-	-	-	-	x
1988	-	-	-	-	-	-	-	1	1	x

Anmerkungen S. 296 ff.

Noch: A 1.2 Auszubildende<sup>10)</sup> sowie Teilnehmer an Abschlußprüfungen<sup>4)26)</sup> 1979-1988 nach Ausbildungsberufen

Jahr	Auszubildende am 31.12....							Teilnehmer an Abschlußprüfungen		
	zusammen	männlich	weiblich	davon im ... Ausbildungsjahr				Anzahl	darunter mit bestandener Prüfung	
				1.	2.	3.	4.		Anzahl	Erfolgs- quote <sup>39)</sup>
1410 Chemiebetriebsjungwerker/-in (IH)										
1979	60	60	-	38	22	-	-	7	7	x
1980	64	64	-	22	42	-	-	24	24	x
1981	110	110	-	74	36	-	-	43	43	100
1982	114	114	-	44	70	-	-	83	77	93
1983	158	158	-	61	97	-	-	63	52	83
1984	127	127	-	63	64	-	-	91	76	84
1985	207	189	18	112	95	-	-	93	74	80
1986	134	134	-	32	102	-	-	99	81	82
1987	83	83	-	29	54	-	-	139	117	84
1988	179	178	1	111	68	-	-	138	113	82
1410 Chemikant/-in <sup>7)</sup> (IH)										
1979	1 647	1 644	3	576	580	486	5	655	567	87
1980	1 803	1 790	13	630	571	596	6	649	566	87
1981	1 817	1 805	12	593	642	580	2	800	685	86
1982	1 903	1 889	14	685	570	641	7	835	763	91
1983	2 030	2 022	8	762	666	600	2	878	768	87
1984	2 304	2 295	9	848	784	670	2	733	660	90
1985	2 494	2 490	4	881	823	789	1	986	879	89
1986	2 636	2 630	6	926	854	856	-	900	825	92
1987	2 758	2 745	13	924	973	861	-	1 004	909	91
1988	2 891	2 870	21	970	964	957	-	1 084	989	91
1419 Pharmakant/-in (IH)										
1979	1	1	-	1	-	-	-	-	-	x
1980	15	10	5	14	1	-	-	-	-	x
1981	33	22	11	18	14	1	-	11	11	x
1982	34	25	9	14	19	1	-	1	1	x
1983	61	51	10	29	15	17	-	14	14	x
1984	56	43	13	12	29	15	-	16	15	x
1985	51	36	15	13	12	26	-	15	12	x
1986	47	31	16	22	14	11	-	31	29	94
1987	57	37	20	22	21	14	-	14	12	x
1988	68	42	26	27	20	21	-	14	11	x
1419 Wachszieher/-in (Hw)										
1979	-	-	-	-	-	-	-	-	-	x
1980	-	-	-	-	-	-	-	1	1	x
1981	1	1	-	1	-	-	-	-	-	x
1982	1	1	-	-	1	-	-	-	-	x
1983	-	-	-	-	-	-	-	-	-	x
1984	-	-	-	-	-	-	-	-	-	x
1985	-	-	-	-	-	-	-	-	-	x
1986	-	-	-	-	-	-	-	-	-	x
1987	3	-	3	1	-	2	-	-	-	x
1988	3	1	2	2	1	-	-	2	2	x
1421 Chemielaborjungwerker/-in (IH)										
1979	396	216	180	176	207	13	-	288	249	86
1980	334	184	150	151	183	-	-	239	217	91
1981	294	181	113	147	147	-	-	228	213	93
1982	315	199	116	160	155	-	-	207	180	87
1983	356	262	94	175	181	-	-	206	196	95
1984	369	286	83	208	161	-	-	213	199	93
1985	401	275	126	197	204	-	-	182	170	93
1986	446	293	153	247	199	-	-	224	214	96
1987	421	250	171	202	219	-	-	252	245	97
1988	267	132	135	121	146	-	-	208	200	96

Anmerkungen S. 296 ff.

Noch: A 1.2 Auszubildende<sup>10)</sup> sowie Teilnehmer an Abschlußprüfungen<sup>4)26)</sup> 1979-1988 nach Ausbildungsberufen

Jahr	Auszubildende am 31.12. ....							Teilnehmer an Abschlußprüfungen		
	zusammen	männlich	weiblich	davon im ... Ausbildungsjahr				Anzahl	darunter mit bestandener Prüfung	
				1.	2.	3.	4.		Anzahl	Erfolgs- quote <sup>39)</sup>
1441 Vulkaniseur/-in (Hw)										
1979	155	155	-	62	49	44	-	34	32	94
1980	161	161	-	53	57	41	10	38	38	100
1981	151	151	-	31	49	71	-	39	37	95
1982	150	150	-	61	45	44	-	59	55	93
1983	154	153	1	53	63	38	-	46	43	93
1984	174	172	2	57	55	62	-	33	26	79
1985	174	170	4	60	59	55	-	48	43	90
1986	140	137	3	45	48	47	-	52	48	92
1987	135	134	1	50	39	46	-	47	45	96
1988	130	130	-	36	51	43	-	36	31	86
1510 Kunststoff-Formgeber/-in (IH)										
1979	304	300	4	143	98	63	-	16	15	x
1980	391	374	17	159	140	92	-	67	66	99
1981	403	384	19	126	147	130	-	84	84	100
1982	452	434	18	190	126	136	-	126	125	99
1983	578	562	16	271	188	119	-	136	134	99
1984	742	724	18	309	264	169	-	126	124	98
1985	874	856	18	320	337	217	-	156	152	97
1986	994	968	26	356	327	311	-	236	227	96
1987	1 065	1 032	33	382	364	319	-	315	304	97
1988	1 063	1 023	40	338	377	348	-	314	309	98
1514 Gummi- und Kunststoffauskleider/-in (IH)										
1979	7	7	-	-	6	1	-	5	4	x
1980	12	12	-	6	-	6	-	1	-	x
1981	5	5	-	-	5	-	-	6	6	x
1982	8	8	-	3	-	5	-	-	-	x
1983	6	6	-	3	3	-	-	5	4	x
1984	9	8	1	3	3	3	-	-	-	x
1985	5	5	-	-	2	3	-	3	3	x
1986	6	6	-	3	-	3	-	7	6	x
1987	9	9	-	5	4	-	-	3	3	x
1988	8	8	-	2	5	1	-	-	-	x
1612 Papiermacher/-in (IH)										
1979	167	165	2	69	50	48	-	36	36	100
1980	170	167	3	72	53	42	3	29	29	100
1981	181	180	1	49	76	56	-	36	36	100
1982	202	200	2	83	48	71	-	44	41	93
1983	221	219	2	92	78	51	-	66	62	94
1984	272	268	4	104	92	76	-	53	47	89
1985	282	282	-	99	100	83	-	85	83	98
1986	319	319	-	98	113	108	-	91	88	97
1987	302	295	7	105	97	100	-	94	89	95
1988	322	314	8	113	106	103	-	86	75	87
1621 Verpackungsmittelmechaniker/-in (IH)										
1979	123	122	1	52	36	32	3	26	26	100
1980	154	150	4	55	57	42	-	36	36	100
1981	177	168	9	61	54	62	-	36	33	92
1982	178	164	14	66	58	54	-	55	52	95
1983	207	194	13	80	69	58	-	54	52	96
1984	231	215	16	88	83	60	-	55	51	93
1985	252	235	17	77	91	84	-	69	67	97
1986	265	244	21	104	79	82	-	83	81	98
1987	270	246	24	91	100	79	-	84	80	95
1988	281	258	23	97	87	97	-	60	58	97

Anmerkungen S. 296 ff.

Noch: A 1.2 Auszubildende<sup>10)</sup> sowie Teilnehmer an Abschlußprüfungen<sup>4)26)</sup> 1979-1988 nach Ausbildungsberufen

Jahr	Auszubildende am 31.12. ...							Teilnehmer an Abschlußprüfungen		
	zusammen	männlich	weiblich	davon im ... Ausbildungsjahr				Anzahl	darunter mit bestandener Prüfung	
				1.	2.	3.	4.		Anzahl	Erfolgsquote <sup>39)</sup>
1631 Buchbinder/-in (IH/Hw)										
1979	398	279	119	150	121	126	1	87	79	91
1980	445	330	115	164	155	118	8	116	112	97
1981	423	299	124	115	161	146	1	121	113	93
1982	370	255	115	111	108	151	-	146	133	91
1983	377	239	138	139	116	117	5	160	127	79
1984	419	253	166	174	130	115	-	126	115	91
1985	477	290	187	171	168	138	-	121	112	93
1986	446	280	166	133	156	157	-	127	118	93
1987	412	265	147	125	133	154	-	185	171	92
1988	424	272	152	158	129	137	-	161	139	86
1632 Fertigmacher/-in im Buchbinderhandwerk (Hw)										
1979	-	-	-	-	-	-	-	-	-	x
1980	-	-	-	-	-	-	-	-	-	x
1981	-	-	-	-	-	-	-	-	-	x
1982	-	-	-	-	-	-	-	-	-	x
1983	-	-	-	-	-	-	-	-	-	x
1984	-	-	-	-	-	-	-	-	-	x
1985	-	-	-	-	-	-	-	-	-	x
1986	-	-	-	-	-	-	-	-	-	x
1987	9	5	4	1	8	-	-	2	2	x
1988	8	4	4	2	6	-	-	4	4	x
1638 Fertigmacher/-in von Akzidenzen im Buchbinderhandwerk (Hw)										
1979	-	-	-	-	-	-	-	-	-	x
1980	-	-	-	-	-	-	-	-	-	x
1981	-	-	-	-	-	-	-	-	-	x
1982	-	-	-	-	-	-	-	-	-	x
1983	-	-	-	-	-	-	-	-	-	x
1984	-	-	-	-	-	-	-	-	-	x
1985	-	-	-	-	-	-	-	-	-	x
1986	-	-	-	-	-	-	-	-	-	x
1987	2	2	-	-	2	-	-	-	-	x
1988	-	-	-	-	-	-	-	-	-	x
1644 Stahlstichpräger/-in (IH)										
1979	1	1	-	1	-	-	-	-	-	x
1980	1	1	-	-	1	-	-	-	-	x
1981	1	1	-	-	-	1	-	-	-	x
1982	1	1	-	1	-	-	-	1	1	x
1983	2	2	-	1	1	-	-	-	-	x
1984	2	2	-	-	1	1	-	-	-	x
1985	2	1	1	1	-	1	-	1	1	x
1986	1	-	1	-	1	-	-	1	1	x
1987	1	-	1	-	-	1	-	-	-	x
1988	1	1	-	1	-	-	-	1	1	x
1711 Schriftsetzer/-in (IH/Hw)										
1979	556	396	160	215	163	177	1	203	188	93
1980	632	396	236	244	229	159	-	183	177	97
1981	672	403	269	181	245	242	-	162	151	93
1982	607	349	258	171	210	225	1	239	229	96
1983	611	311	300	204	207	200	-	242	229	95
1984	646	322	324	223	225	197	1	229	207	90
1985	722	321	401	241	257	224	-	210	205	98
1986	706	294	412	207	254	245	-	227	218	96
1987	711	297	414	223	233	255	-	245	241	98
1988	672	274	398	202	245	225	-	256	249	97

Anmerkungen S. 296 ff.



Noch: A 1.2 Auszubildende<sup>10)</sup> sowie Teilnehmer an Abschlußprüfungen<sup>4)26)</sup> 1979-1988 nach Ausbildungsberufen

Jahr	Auszubildende am 31.12....							Teilnehmer an Abschlußprüfungen		
	zusammen	männlich	weiblich	davon im ... Ausbildungsjahr				Anzahl	darunter mit bestandener Prüfung	
				1.	2.	3.	4.		Anzahl	Erfolgs- quote <sup>39)</sup>
1721 Druckvorlagenhersteller/-in <sup>28)</sup> (IH/Hw)										
1979	505	298	207	178	174	152	1	124	117	94
1980	577	308	269	198	201	177	1	145	140	97
1981	579	303	276	159	224	196	-	176	169	96
1982	585	289	296	186	184	215	-	200	184	92
1983	594	269	325	189	209	193	3	219	196	89
1984	718	358	360	258	236	223	1	168	156	93
1985	785	337	448	264	301	220	-	203	193	95
1986	912	380	532	292	318	302	-	226	221	98
1987	984	382	602	334	333	317	-	292	274	94
1988	997	393	604	291	382	324	-	344	318	92
1723 Druckformhersteller/-in <sup>28)</sup> (IH/Hw)										
1979	184	140	44	90	54	40	-	23	20	x
1980	252	167	85	97	102	52	1	30	26	87
1981	300	189	111	90	106	104	-	42	41	98
1982	293	154	139	90	95	108	-	79	78	99
1983	302	149	153	105	101	95	1	101	94	93
1984	367	200	167	141	120	106	-	88	79	90
1985	427	212	215	160	146	121	-	97	93	96
1986	493	238	255	172	168	153	-	120	115	96
1987	524	257	267	172	178	174	-	142	136	96
1988	541	277	264	183	185	173	-	188	167	89
1729 Stempelmacher/-in (IH) 1729 Flexograf/-in (Hw)										
1979	6	6	-	3	2	1	-	-	-	x
1980	8	8	-	2	4	2	-	1	1	x
1981	9	9	-	1	3	5	-	2	1	x
1982	7	6	1	3	1	3	-	5	5	x
1983	5	4	1	2	2	1	-	1	1	x
1984	7	4	3	3	2	2	-	1	1	x
1985	5	2	3	-	3	2	-	2	2	x
1986	6	3	3	4	-	2	-	2	2	x
1987	6	3	3	1	4	1	-	1	1	x
1988	9	5	4	1	3	5	-	3	3	x
1729 Stahlrollenstecher/-in <sup>15)</sup> (IH)										
1979	-	-	-	-	-	-	-	2	2	x
1980	-	-	-	-	-	-	-	-	-	x
1981	2	2	-	2	-	-	-	-	-	x
1982	2	2	-	-	2	-	-	-	-	x
1983	4	4	-	2	-	2	-	-	-	x
1984	3	3	-	-	1	-	2	-	-	x
1985	2	2	-	1	-	1	-	2	2	x
1986	2	2	-	-	1	-	1	-	-	x
1987	1	1	-	-	-	1	-	1	1	x
1988	1	1	-	-	-	-	1	-	-	x
1730 Drucker/-in <sup>7)</sup> (IH/Hw)										
1979	1 030	1 008	22	405	341	283	1	261	244	93
1980	1 221	1 171	50	444	437	337	3	279	268	96
1981	1 218	1 165	53	323	458	437	-	334	310	93
1982	1 150	1 090	60	361	326	461	2	421	392	93
1983	1 096	1 020	76	398	365	328	5	471	412	87
1984	1 202	1 121	81	430	407	365	-	358	341	95
1985	1 351	1 252	99	464	457	429	1	367	358	98
1986	1 397	1 293	104	480	452	465	-	410	379	92
1987	1 381	1 284	97	461	488	432	-	495	451	91
1988	1 463	1 347	116	510	459	494	-	471	416	88

Anmerkungen S. 296 ff.

Noch: A 1.2 Auszubildende<sup>10)</sup> sowie Teilnehmer an Abschlußprüfungen<sup>4)26)</sup> 1979-1988 nach Ausbildungsberufen

Jahr	Auszubildende am 31.12. ...							Teilnehmer an Abschlußprüfungen		
	zusammen	männlich	weiblich	davon im ... Ausbildungsjahr				Anzahl	darunter mit bestandener Prüfung	
				1.	2.	3.	4.		Anzahl	Erfolgs- quote <sup>39)</sup>
1741 Steindrucker/-in (Hw)										
1979	-	-	-	-	-	-	-	-	-	x
1980	4	4	-	1	2	1	-	-	-	x
1981	-	-	-	-	-	-	-	-	-	x
1982	-	-	-	-	-	-	-	-	-	x
1983	-	-	-	-	-	-	-	-	-	x
1984	6	3	3	1	3	2	-	-	-	x
1985	-	-	-	-	-	-	-	-	-	x
1986	-	-	-	-	-	-	-	-	-	x
1987	-	-	-	-	-	-	-	-	-	x
1988	-	-	-	-	-	-	-	-	-	x
1752 Textilveredler/-in - Druckerei <sup>7)</sup> (IH)										
1979	41	41	-	8	9	23	1	16	15	x
1980	36	36	-	5	7	21	3	36	28	78
1981	25	24	1	3	4	18	-	28	26	93
1982	22	22	-	5	3	14	-	16	16	x
1983	21	21	-	9	3	9	-	14	12	x
1984	15	15	-	4	7	4	-	10	10	x
1985	28	28	-	6	6	16	-	4	3	x
1986	20	19	1	2	4	14	-	15	13	x
1987	24	24	-	4	2	18	-	14	12	x
1988	17	17	-	6	3	8	-	15	15	x
1753 Tapetendrucker/-in (IH)										
1979	14	14	-	3	2	8	1	3	3	x
1980	-	-	-	-	-	-	-	-	-	x
1981	-	-	-	-	-	-	-	-	-	x
1982	-	-	-	-	-	-	-	-	-	x
1983	-	-	-	-	-	-	-	-	-	x
1984	2	2	-	2	-	-	-	-	-	x
1985	-	-	-	-	-	-	-	-	-	x
1986	1	1	-	1	-	-	-	-	-	x
1987	2	2	-	-	2	-	-	-	-	x
1988	1	1	-	-	-	1	-	-	-	x
1754 Siebdrucker/-in (IH/Hw)										
1979	76	55	21	33	26	17	-	24	22	x
1980	98	72	26	44	32	21	1	18	17	x
1981	105	67	38	25	46	34	-	24	22	x
1982	132	94	38	54	31	46	1	30	27	90
1983	146	94	52	49	62	34	1	49	44	90
1984	197	128	69	79	57	60	1	39	32	82
1985	234	139	95	91	91	52	-	61	56	92
1986	276	167	109	99	88	89	-	55	50	91
1987	254	148	106	72	94	88	-	93	84	90
1988	237	140	97	66	80	91	-	98	91	93
1761 Reprograf/-in (IH)										
1979	27	19	8	8	9	10	-	8	8	x
1980	35	23	12	17	10	8	-	7	6	x
1981	43	24	19	16	17	10	-	8	8	x
1982	44	28	16	10	23	11	-	10	9	x
1983	55	32	23	15	15	25	-	16	11	x
1984	56	32	24	23	21	12	-	29	29	100
1985	67	33	34	24	25	18	-	17	13	x
1986	73	25	48	29	27	17	-	19	18	x
1987	78	30	48	18	29	31	-	22	21	x
1988	63	25	38	17	18	28	-	34	32	94

Anmerkungen S. 296 ff.

Noch: A 1.2 Auszubildende<sup>10)</sup> sowie Teilnehmer an Abschlußprüfungen<sup>4)26)</sup> 1979-1988 nach Ausbildungsberufen

Jahr	Auszubildende am 31.12.....							Teilnehmer an Abschlußprüfungen		
	zusammen	männlich	weiblich	davon im ... Ausbildungsjahr				Anzahl	darunter mit bestandener Prüfung	
				1.	2.	3.	4.		Anzahl	Erfolgsquote <sup>39)</sup>
1811 Holzbearbeitungsmechaniker/-in <sup>7)</sup> (IH)										
1979	95	95	-	31	35	28	1	2	2	x
1980	126	126	-	68	30	26	2	33	22	67
1981	128	125	3	19	70	39	-	29	26	90
1982	108	107	1	46	17	45	-	31	24	77
1983	162	160	2	88	48	26	-	36	28	78
1984	211	210	1	77	89	45	-	18	15	x
1985	229	221	8	79	76	74	-	51	46	90
1986	181	181	-	55	56	70	-	54	42	78
1987	160	159	1	52	54	54	-	63	53	84
1988	140	138	2	44	50	46	-	52	48	92
1821 Drechsler/-in (Elfenbeinschnitzer/-in) (Hw)										
1979	5	5	-	-	4	1	-	4	4	x
1980	14	13	1	4	2	8	-	3	3	x
1981	8	6	2	3	4	1	-	4	4	x
1982	13	11	2	5	5	3	-	2	2	x
1983	15	14	1	4	6	5	-	3	3	x
1984	15	14	1	4	5	6	-	3	3	x
1985	15	15	-	5	5	5	-	6	6	x
1986	11	11	-	1	5	5	-	3	3	x
1987	7	6	1	4	1	2	-	8	7	x
1988	11	9	2	5	5	1	-	1	1	x
1822 Holzbildhauer/-in (IH/Hw)										
1979	37	29	8	9	12	15	1	15	14	x
1980	47	34	13	19	13	13	2	19	18	x
1981	47	31	16	18	16	13	-	21	20	x
1982	54	32	22	14	22	18	-	12	12	x
1983	51	29	22	15	18	18	-	16	16	x
1984	46	22	24	10	14	22	-	13	13	x
1985	37	23	14	11	12	14	-	21	21	x
1986	35	21	14	10	13	12	-	16	16	x
1987	36	19	17	8	13	15	-	10	10	x
1988	32	13	19	10	11	11	-	11	11	x
1831 Bürsten- und Pinselmacher/-in <sup>7)</sup> (IH)										
1979	3	3	-	2	-	1	-	1	1	x
1980	2	2	-	1	1	-	-	1	1	x
1981	2	2	-	-	1	1	-	-	-	x
1982	1	1	-	-	-	1	-	1	1	x
1983	-	-	-	-	-	-	-	1	1	x
1984	-	-	-	-	-	-	-	-	-	x
1985	-	-	-	-	-	-	-	-	-	x
1986	-	-	-	-	-	-	-	-	-	x
1987	-	-	-	-	-	-	-	-	-	x
1988	-	-	-	-	-	-	-	-	-	x
1832 Schirmmacher/-in (Hw)										
1979	-	-	-	-	-	-	-	-	-	x
1980	-	-	-	-	-	-	-	1	-	x
1981	-	-	-	-	-	-	-	-	-	x
1982	-	-	-	-	-	-	-	-	-	x
1983	-	-	-	-	-	-	-	-	-	x
1984	1	1	-	1	-	-	-	-	-	x
1985	1	1	-	-	1	-	-	-	-	x
1986	1	1	-	-	-	1	-	-	-	x
1987	3	1	2	-	1	2	-	-	-	x
1988	1	1	-	-	-	1	-	-	-	x

Anmerkungen S. 296 ff.

Noch: A 1.2 Auszubildende<sup>10)</sup> sowie Teilnehmer an Abschlußprüfungen<sup>4)26)</sup> 1979-1988 nach Ausbildungsberufen

Jahr	Auszubildende am 31.12. ...							Teilnehmer an Abschlußprüfungen		
	zusammen	männlich	weiblich	davon im ... Ausbildungsjahr				Anzahl	darunter mit bestandener Prüfung	
				1.	2.	3.	4.		Anzahl	Erfolgsquote <sup>39)</sup>
1841 Korbmacher/-in (Hw)										
1979	6	3	3	4	-	2	-	-	-	x
1980	13	5	8	8	5	-	-	4	4	x
1981	9	2	7	-	6	3	-	-	-	x
1982	8	2	6	4	-	4	-	4	4	x
1983	4	3	1	-	4	-	-	2	2	x
1984	6	3	3	2	-	4	-	-	-	x
1985	6	-	6	4	2	-	-	4	4	x
1986	6	-	6	2	4	-	-	2	2	x
1987	3	-	3	-	1	2	-	-	-	x
1988	8	1	7	5	1	2	-	4	4	x
1910 Hüttenwerker (IH)										
1979	-	-	-	-	-	-	-	-	-	x
1980	-	-	-	-	-	-	-	-	-	x
1981	-	-	-	-	-	-	-	-	-	x
1982	-	-	-	-	-	-	-	-	-	x
1983	-	-	-	-	-	-	-	-	-	x
1984	-	-	-	-	-	-	-	-	-	x
1985	-	-	-	-	-	-	-	-	-	x
1986	-	-	-	-	-	-	-	-	-	x
1987	109	109	-	32	77	-	-	92	92	100
1988	69	69	-	13	56	-	-	73	70	96
1910 Verfahrensmechaniker/-in in der Hütten- und Halbzeugindustrie <sup>7)</sup> (IH)										
1979	881	881	-	376	274	230	1	147	123	84
1980	974	974	-	352	367	254	1	268	245	91
1981	1 002	1 002	-	320	353	327	2	271	242	89
1982	1 150	1 150	-	481	369	298	2	368	332	90
1983	1 324	1 324	-	547	447	330	-	367	317	86
1984	1 403	1 403	-	523	504	376	-	380	314	83
1985	1 579	1 579	-	590	534	455	-	410	358	87
1986	1 639	1 639	-	574	586	479	-	493	459	93
1987	1 594	1 590	4	510	571	513	-	521	477	92
1988	1 469	1 466	3	443	512	514	-	525	496	94
1931 Drahtzieher/-in (IH)										
1979	40	40	-	29	11	-	-	15	14	x
1980	56	56	-	25	31	-	-	17	13	x
1981	34	34	-	14	20	-	-	31	26	84
1982	51	51	-	37	14	-	-	20	19	x
1983	63	63	-	30	33	-	-	13	11	x
1984	78	78	-	51	27	-	-	34	27	79
1985	86	86	-	34	52	-	-	25	19	76
1986	67	67	-	40	27	-	-	47	46	98
1987	69	69	-	32	37	-	-	19	19	x
1988	79	79	-	47	32	-	-	34	30	88
2010 Gießereiarbeiter (IH)										
1979	-	-	-	-	-	-	-	-	-	x
1980	-	-	-	-	-	-	-	-	-	x
1981	-	-	-	-	-	-	-	-	-	x
1982	-	-	-	-	-	-	-	-	-	x
1983	-	-	-	-	-	-	-	-	-	x
1984	-	-	-	-	-	-	-	-	-	x
1985	-	-	-	-	-	-	-	-	-	x
1986	-	-	-	-	-	-	-	-	-	x
1987	25	25	-	10	15	-	-	9	9	x
1988	15	15	-	9	6	-	-	11	11	x

Anmerkungen S. 296 ff.

Noch: A 1.2 Auszubildende<sup>10)</sup> sowie Teilnehmer an Abschlußprüfungen<sup>4)26)</sup> 1979-1988 nach Ausbildungsberufen

Jahr	Auszubildende am 31.12. ...							Teilnehmer an Abschlußprüfungen		
	zusammen	männlich	weiblich	davon im ... Ausbildungsjahr				Anzahl	darunter mit bestandener Prüfung	
				1.	2.	3.	4.		Anzahl	Erfolgsquote <sup>39)</sup>

#### 2020 Gießereimechaniker<sup>7)</sup>(IH)

1979	460	460	-	159	170	126	5	173	140	81
1980	466	466	-	156	146	157	7	129	111	86
1981	369	369	-	84	148	137	-	155	150	97
1982	366	366	-	148	86	131	1	139	129	93
1983	401	401	-	176	137	87	1	140	119	85
1984	458	458	-	166	168	124	-	99	95	96
1985	526	526	-	195	169	162	-	123	113	92
1986	557	557	-	202	193	162	-	165	153	93
1987	508	508	-	152	182	174	-	177	167	94
1988	447	447	-	124	149	174	-	172	165	96

#### 2020 Metallformer und Metallgießer (Hw)

1979	12	12	-	5	5	2	-	1	1	x
1980	15	15	-	4	4	7	-	2	2	x
1981	10	9	1	2	4	4	-	2	1	x
1982	10	9	1	4	2	4	-	2	2	x
1983	11	11	-	6	3	2	-	2	1	x
1984	17	17	-	10	4	3	-	1	1	x
1985	19	19	-	5	10	4	-	2	2	x
1986	21	21	-	5	6	10	-	1	1	x
1987	13	13	-	1	6	6	-	3	3	x
1988	12	12	-	3	1	8	-	10	3	x

#### 2022 Zinngießer/-in (Hw)

1979	2	2	-	-	2	-	-	2	1	x
1980	3	3	-	1	-	2	-	1	1	x
1981	5	2	3	3	2	-	-	2	2	x
1982	6	2	4	1	3	2	-	-	-	x
1983	3	1	2	2	1	-	-	2	2	x
1984	5	2	3	2	2	1	-	-	-	x
1985	3	2	1	-	2	1	-	1	1	x
1986	3	2	1	1	-	2	-	-	-	x
1987	1	1	-	-	1	-	-	2	2	x
1988	1	1	-	-	-	1	-	-	-	x

#### 2122 Metallgewebemacher/-in<sup>15)</sup> (IH)

1979	38	35	3	14	15	9	-	5	5	x
1980	45	40	5	16	14	15	-	9	8	x
1981	35	29	6	7	13	15	-	16	13	x
1982	28	24	4	8	6	14	-	16	15	x
1983	15	14	1	3	6	6	-	15	13	x
1984	19	18	1	10	3	6	-	6	6	x
1985	21	21	-	9	9	3	-	6	5	x
1986	24	23	1	6	9	9	-	3	3	x
1987	14	13	1	-	5	5	-	9	9	x
1988	8	7	1	2	1	5	-	8	8	x

#### 2123 Drahtwarenmacher/-in (IH)

1979	2	2	-	1	-	1	-	2	-	x
1980	2	2	-	1	1	-	-	-	-	x
1981	-	-	-	-	-	-	-	1	1	x
1982	-	-	-	-	-	-	-	-	-	x
1983	-	-	-	-	-	-	-	-	-	x
1984	-	-	-	-	-	-	-	-	-	x
1985	-	-	-	-	-	-	-	-	-	x
1986	-	-	-	-	-	-	-	-	-	x
1987	-	-	-	-	-	-	-	-	-	x
1988	-	-	-	-	-	-	-	-	-	x

Anmerkungen S. 296 ff.

Noch: A 1.2 Auszubildende<sup>10)</sup> sowie Teilnehmer an Abschlußprüfungen<sup>4)26)</sup> 1979-1988 nach Ausbildungsberufen

Jahr	Auszubildende am 31.12. ...							Teilnehmer an Abschlußprüfungen		
	zusammen	männlich	weiblich	davon im ... Ausbildungsjahr				Anzahl	darunter mit bestandener Prüfung	
				1.	2.	3.	4.		Anzahl	Erfolgs- quote <sup>39)</sup>
2125 Kabeljungwerker/-in (IH)										
1979	70	70	-	23	43	4	-	29	25	86
1980	68	66	2	47	21	-	-	50	48	96
1981	55	53	2	17	37	1	-	21	19	x
1982	58	57	1	43	15	-	-	36	36	100
1983	73	72	1	36	36	1	-	13	12	x
1984	96	94	2	65	31	-	-	34	34	100
1985	94	92	2	31	63	-	-	31	31	100
1986	105	102	3	76	29	-	-	76	70	92
1987	113	111	2	42	71	-	-	26	23	88
1988	93	92	1	44	49	-	-	84	70	83
2200 Werkzeugmaschinenwerker/-in (IH)										
1979	-	-	-	-	-	-	-	-	-	x
1980	-	-	-	-	-	-	-	-	-	x
1981	-	-	-	-	-	-	-	-	-	x
1982	-	-	-	-	-	-	-	-	-	x
1983	-	-	-	-	-	-	-	-	-	x
1984	-	-	-	-	-	-	-	-	-	x
1985	-	-	-	-	-	-	-	-	-	x
1986	-	-	-	-	-	-	-	-	-	x
1987	20	20	-	12	8	-	-	12	12	x
1988	11	11	-	3	8	-	-	8	8	x
2210 Dreher/-in <sup>15)</sup> (IH)										
2210 Dreher/-in (Hw)										
1979	3 908	3 851	57	1 340	1 294	1 255	19	1 220	1 151	94
1980	4 087	4 007	80	1 419	1 345	1 299	24	1 279	1 197	94
1981	3 978	3 859	119	1 153	1 471	1 350	4	1 336	1 288	96
1982	4 022	3 904	118	1 304	1 200	1 504	14	1 345	1 252	93
1983	3 915	3 824	91	1 322	1 373	1 211	9	1 570	1 439	92
1984	4 072	3 996	76	1 315	1 352	1 394	11	1 238	1 155	93
1985	4 078	3 994	84	1 407	1 326	1 343	2	1 387	1 321	95
1986	4 391	4 296	95	1 610	1 455	1 326	-	1 382	1 297	94
1987	3 533	3 444	89	515	1 613	1 405	-	1 330	1 253	94
1988	2 212	2 163	49	153	481	1 578	-	1 449	1 367	94
2210 Werkzeugmaschinenspaner/-in - Drehen (IH)										
1979	-	-	-	-	-	-	-	-	-	x
1980	-	-	-	-	-	-	-	-	-	x
1981	-	-	-	-	-	-	-	-	-	x
1982	-	-	-	-	-	-	-	-	-	x
1983	-	-	-	-	-	-	-	-	-	x
1984	-	-	-	-	-	-	-	-	-	x
1985	-	-	-	-	-	-	-	-	-	x
1986	-	-	-	-	-	-	-	-	-	x
1987	19	19	-	4	10	5	-	3	3	x
1988	17	17	-	4	4	9	-	12	12	x
2210 Zerspanungsmechaniker/-in - Drehtechnik (IH)										
1979	-	-	-	-	-	-	-	-	-	x
1980	-	-	-	-	-	-	-	-	-	x
1981	-	-	-	-	-	-	-	-	-	x
1982	-	-	-	-	-	-	-	-	-	x
1983	-	-	-	-	-	-	-	-	-	x
1984	-	-	-	-	-	-	-	-	-	x
1985	-	-	-	-	-	-	-	-	-	x
1986	-	-	-	-	-	-	-	-	-	x
1987	776	757	19	772	4	-	-	-	-	x
1988	1 749	1 687	62	962	781	6	-	-	-	x

Anmerkungen S. 296 ff.



Noch: A 1.2 Auszubildende<sup>10)</sup> sowie Teilnehmer an Abschlußprüfungen<sup>4)26)</sup> 1979-1988 nach Ausbildungsberufen

Jahr	Auszubildende am 31.12. ...							Teilnehmer an Abschlußprüfungen		
	zusammen	männlich	weiblich	davon im ... Ausbildungsjahr				Anzahl	darunter mit bestandener Prüfung	
				1.	2.	3.	4.		Anzahl	Erfolgs- quote <sup>39)</sup>
2212 Revolverdreher/-in (IH)										
1979	68	66	2	37	31	-	-	38	33	87
1980	62	60	2	30	31	1	-	25	19	76
1981	58	58	-	31	24	3	-	28	24	86
1982	51	51	-	22	29	-	-	29	27	93
1983	48	48	-	23	25	-	-	27	24	89
1984	33	32	1	17	16	-	-	19	18	x
1985	35	35	-	19	16	-	-	14	14	x
1986	35	35	-	19	16	-	-	14	14	x
1987	27	27	-	14	13	-	-	14	14	x
1988	15	15	-	7	8	-	-	12	12	x
2212 Zerspanungsmechaniker/-in - Automaten-Drehtechnik (IH)										
1979	-	-	-	-	-	-	-	-	-	x
1980	-	-	-	-	-	-	-	-	-	x
1981	-	-	-	-	-	-	-	-	-	x
1982	-	-	-	-	-	-	-	-	-	x
1983	-	-	-	-	-	-	-	-	-	x
1984	-	-	-	-	-	-	-	-	-	x
1985	-	-	-	-	-	-	-	-	-	x
1986	-	-	-	-	-	-	-	-	-	x
1987	107	107	-	107	-	-	-	-	-	x
1988	217	214	3	113	104	-	-	-	-	x
2219 Walzendreher/-in <sup>15)</sup> (IH)										
1979	56	56	-	23	18	15	-	21	21	x
1980	69	69	-	24	25	20	-	15	14	x
1981	65	65	-	18	22	25	-	20	20	x
1982	58	58	-	20	15	23	-	24	22	x
1983	48	47	1	15	19	14	-	22	22	x
1984	42	41	1	12	11	19	-	14	14	x
1985	40	40	-	15	14	11	-	19	18	x
1986	36	36	-	11	13	12	-	13	13	x
1987	23	23	-	-	11	12	-	12	12	x
1988	12	12	-	-	1	11	-	11	11	x
2220 Werkzeugmaschinenpaner/-in - Fräsen (IH)										
1979	-	-	-	-	-	-	-	-	-	x
1980	-	-	-	-	-	-	-	-	-	x
1981	-	-	-	-	-	-	-	-	-	x
1982	-	-	-	-	-	-	-	-	-	x
1983	-	-	-	-	-	-	-	-	-	x
1984	-	-	-	-	-	-	-	-	-	x
1985	-	-	-	-	-	-	-	-	-	x
1986	-	-	-	-	-	-	-	-	-	x
1987	3	3	-	1	2	-	-	3	3	x
1988	6	6	-	3	1	2	-	-	-	x
2221 Fräser/-in (IH)										
1979	127	127	-	56	66	5	-	67	57	85
1980	147	146	1	76	65	6	-	72	63	88
1981	132	131	1	52	76	4	-	68	65	96
1982	120	120	-	55	65	-	-	79	75	95
1983	115	113	2	49	64	2	-	61	56	92
1984	110	106	4	56	53	1	-	82	78	95
1985	125	122	3	58	67	-	-	56	54	96
1986	120	111	9	56	64	-	-	68	66	97
1987	101	92	9	42	59	-	-	72	69	96
1988	65	64	1	25	40	-	-	71	67	94

Anmerkungen S. 296 ff.

Noch: A 1.2 Auszubildende<sup>10)</sup> sowie Teilnehmer an Abschlußprüfungen<sup>4)26)</sup> 1979-1988 nach Ausbildungsberufen

Jahr	Auszubildende am 31.12. ...							Teilnehmer an Abschlußprüfungen		
	zusammen	männlich	weiblich	davon im ... Ausbildungsjahr				Anzahl	darunter mit bestandener Prüfung	
				1.	2.	3.	4.		Anzahl	Erfolgsquote <sup>39)</sup>

2221 Universalfräser/-in<sup>15)28)</sup> (IH/Hw)

1979	465	461	4	159	160	146	-	123	122	99
1980	500	494	6	174	159	165	2	147	137	93
1981	514	503	11	158	181	175	-	163	158	97
1982	525	513	12	176	168	180	1	180	173	96
1983	524	514	10	159	196	168	1	191	186	97
1984	555	548	7	182	173	200	-	160	156	98
1985	559	548	11	175	198	184	2	195	190	97
1986	644	624	20	235	193	216	-	183	177	97
1987	509	490	19	68	249	192	-	217	215	99
1988	329	315	14	17	64	248	-	206	192	93

2221 Zerspanungsmechaniker/-in - Frästechnik<sup>28)</sup> (IH/Hw)

1979	-	-	-	-	-	-	-	-	-	x
1980	-	-	-	-	-	-	-	-	-	x
1981	-	-	-	-	-	-	-	-	-	x
1982	-	-	-	-	-	-	-	-	-	x
1983	-	-	-	-	-	-	-	-	-	x
1984	-	-	-	-	-	-	-	-	-	x
1985	-	-	-	-	-	-	-	-	-	x
1986	-	-	-	-	-	-	-	-	-	x
1987	260	256	4	256	3	1	-	-	-	x
1988	587	579	8	314	271	2	-	-	-	x

2231 Hobler/-in (IH)

1979	11	10	1	7	3	1	-	1	1	x
1980	9	7	2	3	4	2	-	4	3	x
1981	2	2	-	-	2	-	-	4	4	x
1982	2	2	-	2	-	-	-	2	2	x
1983	4	4	-	2	2	-	-	-	-	x
1984	2	2	-	1	1	-	-	2	2	x
1985	2	2	-	1	1	-	-	1	1	x
1986	2	2	-	1	1	-	-	1	1	x
1987	2	2	-	1	1	-	-	1	1	x
1988	1	1	-	-	1	-	-	1	1	x

2231 Universalhobler/-in<sup>9)</sup> (IH)

1979	10	10	-	1	4	5	-	3	3	x
1980	7	7	-	2	1	4	-	5	5	x
1981	9	9	-	3	4	2	-	4	4	x
1982	12	12	-	4	3	5	-	1	1	x
1983	13	13	-	6	4	3	-	3	3	x
1984	7	7	-	-	5	2	-	3	3	x
1985	5	5	-	1	-	4	-	2	2	x
1986	3	3	-	1	1	1	-	3	3	x
1987	2	2	-	-	1	1	-	1	1	x
1988	1	1	-	-	-	1	-	1	1	x

2240 Bohrer/-in (IH)

1979	26	26	-	13	13	-	-	6	5	x
1980	23	23	-	9	14	-	-	15	13	x
1981	16	15	1	8	8	-	-	16	15	x
1982	16	14	2	10	5	1	-	8	7	x
1983	16	15	1	3	13	-	-	4	3	x
1984	14	13	1	8	4	2	-	10	10	x
1985	19	19	-	9	10	-	-	5	5	x
1986	14	14	-	3	10	1	-	8	8	x
1987	5	5	-	2	3	-	-	13	13	x
1988	5	5	-	4	1	-	-	5	5	x

Anmerkungen S. 296 ff.

Jahr	Auszubildende am 31.12. ...							Teilnehmer an Abschlußprüfungen		
	zusammen	männlich	weiblich	davon im ... Ausbildungsjahr				Anzahl	darunter mit bestandener Prüfung	
				1.	2.	3.	4.		Anzahl	Erfolgs- quote <sup>39)</sup>
2241 Bohrwerkdreher/-in <sup>15)28)</sup> (IH/Hw)										
1979	253	253	-	86	83	84	-	97	97	100
1980	296	296	-	91	103	100	2	89	87	98
1981	291	291	-	79	110	102	-	101	100	99
1982	297	297	-	78	105	114	-	100	97	97
1983	294	293	1	77	105	112	-	112	110	98
1984	296	295	1	84	101	111	-	111	109	98
1985	309	308	1	96	110	103	-	107	106	99
1986	348	347	1	113	127	108	-	99	99	100
1987	291	290	1	21	140	130	-	111	107	96
1988	161	160	1	6	21	134	-	127	124	98
2250 Metallschleifer/-in (IH)										
1979	57	53	4	34	23	-	-	17	15	x
1980	61	56	5	27	32	2	-	14	13	x
1981	39	35	4	16	22	1	-	33	24	73
1982	49	44	5	33	15	1	-	25	16	64
1983	55	51	4	26	29	-	-	14	5	x
1984	44	41	3	20	24	-	-	27	21	78
1985	41	39	2	19	22	-	-	21	16	x
1986	44	44	-	24	20	-	-	19	13	x
1987	41	41	-	19	22	-	-	20	17	x
1988	26	24	2	11	15	-	-	22	19	x
2250 Universalschleifer/-in <sup>15)</sup> (IH)										
1979	118	114	4	44	41	33	-	22	21	x
1980	130	122	8	39	47	44	-	31	26	84
1981	131	122	9	37	45	49	-	41	40	98
1982	127	119	8	39	42	44	2	48	46	96
1983	115	113	2	28	44	43	-	49	47	96
1984	123	120	3	42	36	45	-	42	36	86
1985	129	124	5	51	46	32	-	46	43	93
1986	148	136	12	48	55	45	-	30	29	97
1987	116	108	8	7	56	53	-	51	51	100
1988	63	59	4	-	6	57	-	52	49	94
2250 Zerspanungsmechaniker/-in - Schleiftechnik (IH)										
1979	-	-	-	-	-	-	-	-	-	x
1980	-	-	-	-	-	-	-	-	-	x
1981	-	-	-	-	-	-	-	-	-	x
1982	-	-	-	-	-	-	-	-	-	x
1983	-	-	-	-	-	-	-	-	-	x
1984	-	-	-	-	-	-	-	-	-	x
1985	-	-	-	-	-	-	-	-	-	x
1986	-	-	-	-	-	-	-	-	-	x
1987	52	51	1	52	-	-	-	-	-	x
1988	102	100	2	51	51	-	-	-	-	x
2259 Schleifer/-in (IH)										
1979	55	55	-	25	28	2	-	21	18	x
1980	49	49	-	22	24	3	-	30	24	80
1981	51	51	-	27	24	-	-	23	21	x
1982	49	49	-	24	25	-	-	23	23	x
1983	52	52	-	26	25	1	-	23	21	x
1984	52	52	-	25	27	-	-	26	25	96
1985	54	53	1	30	24	-	-	25	25	100
1986	53	50	3	27	26	-	-	27	26	96
1987	54	51	3	26	28	-	-	26	26	100
1988	40	38	2	14	26	-	-	29	28	97

Anmerkungen S. 296 ff.

Noch: A 1.2 Auszubildende<sup>10)</sup> sowie Teilnehmer an Abschlußprüfungen<sup>4)26)</sup> 1979-1988 nach Ausbildungsberufen

Jahr	Auszubildende am 31.12. ....							Teilnehmer an Abschlußprüfungen		
	zusammen	männlich	weiblich	davon im ... Ausbildungsjahr				Anzahl	darunter mit bestandener Prüfung	
				1.	2.	3.	4.		Anzahl	Erfolgs- quote <sup>39)</sup>
2312 Feinpolierer/-in (IH)										
1979	-	-	-	-	-	-	-	-	-	x
1980	-	-	-	-	-	-	-	-	-	x
1981	-	-	-	-	-	-	-	-	-	x
1982	-	-	-	-	-	-	-	-	-	x
1983	-	-	-	-	-	-	-	-	-	x
1984	2	2	-	2	-	-	-	-	-	x
1985	2	2	-	-	2	-	-	-	-	x
1986	4	4	-	2	-	2	-	-	-	x
1987	3	3	-	1	2	-	-	2	-	x
1988	3	3	-	1	-	2	-	1	1	x
2321 Flachgraveur/-in <sup>15)</sup> (IH)										
1979	-	-	-	-	-	-	-	-	-	x
1980	-	-	-	-	-	-	-	-	-	x
1981	4	4	-	2	2	-	-	2	2	x
1982	4	4	-	-	2	2	-	-	-	x
1983	3	3	-	-	-	2	1	-	-	x
1984	1	1	-	-	-	-	1	2	1	x
1985	1	-	1	-	1	-	-	1	1	x
1986	1	-	1	-	-	1	-	-	-	x
1987	1	-	1	-	-	-	1	-	-	x
1988	-	-	-	-	-	-	-	-	-	x
2321 Graveur/-in (Hw)										
1979	125	118	7	31	45	31	18	34	33	97
1980	121	105	16	31	27	41	22	18	18	x
1981	125	105	20	24	36	29	36	28	28	100
1982	111	93	18	21	29	34	27	37	36	97
1983	100	82	18	29	20	29	22	28	28	100
1984	122	100	22	43	33	17	29	34	32	94
1985	121	96	25	35	42	26	18	30	26	87
1986	134	108	26	34	32	39	29	25	22	88
1987	136	102	34	30	39	32	35	25	25	100
1988	115	81	34	21	30	34	30	38	38	100
2323 Ziseleur/-in <sup>15)</sup> (IH)										
2323 Ziseleur/-in (Hw)										
1979	30	29	1	12	8	10	-	10	6	x
1980	47	44	3	12	18	12	5	16	16	x
1981	28	27	1	8	7	13	-	10	10	x
1982	29	28	1	12	7	10	-	13	12	x
1983	30	30	-	10	12	7	1	9	9	x
1984	30	30	-	9	10	10	1	10	10	x
1985	22	22	-	3	9	10	-	12	12	x
1986	17	17	-	4	4	9	-	6	6	x
1987	16	15	1	8	4	4	-	6	6	x
1988	16	15	1	5	7	4	-	5	4	x
2331 Universalhärter/-in (IH)										
1979	40	40	-	18	12	10	-	7	6	x
1980	33	33	-	11	12	10	-	8	8	x
1981	25	25	-	6	11	8	-	16	16	x
1982	42	42	-	24	6	12	-	8	8	x
1983	44	44	-	11	24	9	-	12	10	x
1984	44	44	-	14	10	20	-	10	9	x
1985	45	45	-	16	16	13	-	18	16	x
1986	48	48	-	17	15	16	-	12	11	x
1987	43	43	-	10	18	15	-	15	15	x
1988	38	38	-	11	9	18	-	13	12	x

Anmerkungen S. 296 ff.

Noch: A 1.2 Auszubildende<sup>10)</sup> sowie Teilnehmer an Abschlußprüfungen<sup>4)26)</sup> 1979-1988 nach Ausbildungsberufen

Jahr	Auszubildende am 31.12. ...							Teilnehmer an Abschlußprüfungen		
	zusammen	männlich	weiblich	davon im ... Ausbildungsjahr				Anzahl	darunter mit bestandener Prüfung	
				1.	2.	3.	4.		Anzahl	Erfolgs- quote <sup>39)</sup>
2342 Galvaniseur/-in (IH)										
2341 Galvaniseur/-in und Metallschleifer/-in (Hw)										
1979	109	103	6	38	37	25	9	53	47	89
1980	110	99	11	35	39	32	4	49	41	84
1981	118	98	20	34	35	36	13	65	55	85
1982	127	112	15	42	37	32	16	50	37	74
1983	131	118	13	55	38	35	3	40	33	83
1984	159	146	13	56	59	38	6	35	26	74
1985	187	168	19	61	57	59	10	60	48	80
1986	196	173	23	70	62	55	9	54	45	83
1987	185	168	17	54	60	58	13	83	70	84
1988	159	146	13	39	53	52	15	105	88	84
2359 Emailschriftenmaler/-in (IH)										
1979	-	-	-	-	-	-	-	-	-	x
1980	1	1	-	1	-	-	-	-	-	x
1981	1	1	-	-	1	-	-	-	-	x
1982	1	1	-	-	-	1	-	-	-	x
1983	-	-	-	-	-	-	-	1	1	x
1984	-	-	-	-	-	-	-	-	-	x
1985	-	-	-	-	-	-	-	-	-	x
1986	-	-	-	-	-	-	-	-	-	x
1987	-	-	-	-	-	-	-	-	-	x
1988	-	-	-	-	-	-	-	-	-	x
2410 Schweißer/-in (IH)										
2410 Schweißwerker/-in (IH)										
1979	-	-	-	-	-	-	-	-	-	x
1980	-	-	-	-	-	-	-	-	-	x
1981	-	-	-	-	-	-	-	-	-	x
1982	-	-	-	-	-	-	-	-	-	x
1983	-	-	-	-	-	-	-	-	-	x
1984	-	-	-	-	-	-	-	-	-	x
1985	-	-	-	-	-	-	-	-	-	x
1986	-	-	-	-	-	-	-	-	-	x
1987	30	30	-	13	17	-	-	14	14	x
1988	25	25	-	8	17	-	-	17	12	x
2412 Schmelzschweißer/-in (IH)										
1979	746	746	-	261	244	234	7	220	196	89
1980	813	813	-	303	265	243	2	238	214	90
1981	824	824	-	256	305	262	1	245	228	93
1982	847	846	1	314	243	289	1	262	253	97
1983	954	954	-	403	313	237	1	282	267	95
1984	1 053	1 051	2	359	392	302	-	244	225	92
1985	1 119	1 117	2	363	375	381	-	311	293	94
1986	1 132	1 129	3	393	366	373	-	389	376	97
1987	1 037	1 036	1	265	398	374	-	376	355	94
1988	937	932	5	298	259	380	-	393	359	91
2510 Schmied/-in (Hw)										
1979	448	448	-	164	133	147	4	110	96	87
1980	465	464	1	152	169	138	6	133	118	89
1981	415	414	1	103	153	159	-	148	136	92
1982	412	411	1	137	118	157	-	170	157	92
1983	442	440	2	161	157	124	-	153	128	84
1984	480	477	3	159	159	162	-	124	110	89
1985	454	451	3	125	165	164	-	160	130	81
1986	412	409	3	120	132	160	-	163	147	90
1987	364	361	3	117	124	123	-	153	137	90
1988	329	325	4	92	118	119	-	109	99	91

Anmerkungen S. 296 ff.

Noch: A 1.2 Auszubildende<sup>10)</sup> sowie Teilnehmer an Abschlußprüfungen<sup>4)26)</sup> 1979-1988 nach Ausbildungsberufen

Jahr	Auszubildende am 31.12. ...							Teilnehmer an Abschlußprüfungen		
	zusammen	männlich	weiblich	davon im ... Ausbildungsjahr				Anzahl	darunter mit bestandener Prüfung	
				1.	2.	3.	4.		Anzahl	Erfolgsquote <sup>39)</sup>
2515 Federmacher/-in (IH)										
1979	53	51	2	32	21	-	-	11	11	x
1980	76	69	7	45	31	-	-	17	17	x
1981	65	60	5	21	44	-	-	28	26	93
1982	64	59	5	42	22	-	-	39	36	92
1983	98	89	9	59	39	-	-	23	22	x
1984	97	90	7	41	56	-	-	36	35	97
1985	84	78	6	39	45	-	-	51	48	94
1986	82	78	4	44	37	1	-	46	46	100
1987	67	64	3	23	44	-	-	37	36	97
1988	51	50	1	31	20	-	-	44	41	93
2515 Messerschmied/-in (Hw)										
1979	6	6	-	2	2	2	-	2	2	x
1980	5	5	-	3	2	-	-	2	2	x
1981	6	6	-	1	3	2	-	-	-	x
1982	5	5	-	1	1	3	-	1	1	x
1983	2	2	-	-	1	1	-	3	3	x
1984	4	4	-	3	-	1	-	1	1	x
1985	4	4	-	1	3	-	-	-	-	x
1986	7	7	-	3	-	4	-	-	-	x
1987	6	6	-	1	4	1	-	2	2	x
1988	6	6	-	1	1	4	-	-	-	x
2520 Anlagenmechaniker/-in - Apparatechnik (IH)										
1979	-	-	-	-	-	-	-	-	-	x
1980	-	-	-	-	-	-	-	-	-	x
1981	-	-	-	-	-	-	-	-	-	x
1982	-	-	-	-	-	-	-	-	-	x
1983	-	-	-	-	-	-	-	-	-	x
1984	-	-	-	-	-	-	-	-	-	x
1985	-	-	-	-	-	-	-	-	-	x
1986	-	-	-	-	-	-	-	-	-	x
1987	82	81	1	82	-	-	-	-	-	x
1988	208	207	1	131	77	-	-	-	-	x
2521 Kessel- und Behälterbauer/-in <sup>15)</sup> (IH)										
1979	122	122	-	45	50	27	-	32	29	91
1980	131	131	-	47	41	42	1	27	26	96
1981	122	122	-	37	44	41	-	43	42	98
1982	137	137	-	55	34	48	-	45	36	80
1983	153	153	-	58	57	38	-	51	46	90
1984	162	162	-	48	57	57	-	36	27	75
1985	162	162	-	47	55	60	-	62	53	85
1986	183	183	-	80	49	54	-	58	48	83
1987	131	131	-	19	70	42	-	61	58	95
1988	88	88	-	-	18	70	-	45	40	89
2522 Kupferschmied/-in <sup>15)</sup> (IH)										
2522 Kupferschmied/-in (Hw)										
1979	167	167	-	39	52	45	31	47	46	98
1980	170	169	1	42	42	59	27	37	34	92
1981	163	162	1	30	44	43	46	39	39	100
1982	159	159	-	43	33	46	37	52	46	88
1983	171	170	1	47	49	36	39	46	35	76
1984	164	163	1	45	44	48	27	56	49	88
1985	155	154	1	39	40	40	36	39	39	100
1986	147	146	1	40	39	37	31	43	40	93
1987	134	133	1	21	39	39	35	34	33	97
1988	110	110	-	15	21	39	35	35	34	97

Anmerkungen S. 296 ff.



Noch: A 1.2 Auszubildende<sup>10)</sup> sowie Teilnehmer an Abschlußprüfungen<sup>4)26)</sup> 1979-1988 nach Ausbildungsberufen

Jahr	Auszubildende am 31.12. ...							Teilnehmer an Abschlußprüfungen		
	zusammen	männlich	weiblich	davon im ... Ausbildungsjahr				Anzahl	darunter mit bestandener Prüfung	
				1.	2.	3.	4.		Anzahl	Erfolgsquote <sup>39)</sup>

2610 Feinblechner/-in<sup>15)28)</sup>(IH/Hw)

1979	128	125	3	53	42	32	1	24	21	x
1980	120	115	5	40	44	36	-	32	29	91
1981	118	115	3	31	41	46	-	38	35	92
1982	123	122	1	47	33	43	-	43	37	86
1983	144	144	-	68	44	32	-	38	36	95
1984	174	174	-	98	35	41	-	28	28	100
1985	179	179	-	73	70	36	-	37	34	92
1986	183	183	-	73	44	66	-	40	36	90
1987	124	124	-	53	30	41	-	58	56	97
1988	77	77	-	33	15	29	-	50	47	94

2610 Klempner/-in (Hw)

1979	67	67	-	21	23	23	-	19	16	x
1980	57	57	-	20	18	18	1	12	8	x
1981	98	97	1	15	38	45	-	24	21	x
1982	53	52	1	9	17	27	-	19	15	x
1983	60	59	1	24	14	22	-	20	16	x
1984	53	51	2	14	25	14	-	19	17	x
1985	45	45	-	15	13	17	-	13	10	x
1986	41	41	-	7	14	20	-	17	14	x
1987	43	43	-	18	8	17	-	10	8	x
1988	44	44	-	19	18	7	-	16	12	x

2610 Konstruktionsmechaniker/-in - Feinblechbautechnik<sup>28)</sup>(IH/Hw)

1979	-	-	-	-	-	-	-	-	-	x
1980	-	-	-	-	-	-	-	-	-	x
1981	-	-	-	-	-	-	-	-	-	x
1982	-	-	-	-	-	-	-	-	-	x
1983	-	-	-	-	-	-	-	-	-	x
1984	-	-	-	-	-	-	-	-	-	x
1985	-	-	-	-	-	-	-	-	-	x
1986	-	-	-	-	-	-	-	-	-	x
1987	202	201	1	196	5	1	-	-	-	x
1988	419	413	6	229	185	5	-	-	-	x

2613 Karosseriebauer/-in (Hw)

1979	1 848	1 845	3	586	571	431	260	280	221	79
1980	1 941	1 937	4	579	570	480	312	345	286	83
1981	1 924	1 923	1	412	558	534	420	500	393	79
1982	1 927	1 924	3	538	389	517	483	585	484	83
1983	1 923	1 917	6	576	526	347	474	638	683	76
1984	1 879	1 876	3	524	554	460	341	597	479	80
1985	2 029	2 019	10	507	559	531	432	382	294	77
1986	2 031	2 025	6	509	545	538	439	533	444	83
1987	1 953	1 941	12	497	498	531	427	590	468	79
1988	1 947	1 940	7	542	525	459	421	539	427	79

2614 Fluggerätbauer/-in<sup>7)</sup>(IH)

1979	22	22	-	8	4	10	-	-	-	x
1980	25	25	-	7	9	4	5	5	5	x
1981	27	26	1	8	8	9	2	4	4	x
1982	29	29	-	6	9	9	5	5	5	x
1983	31	31	-	10	7	9	5	8	8	x
1984	31	31	-	7	10	7	7	7	5	x
1985	30	30	-	7	8	11	4	9	9	x
1986	35	35	-	9	7	8	11	4	4	x
1987	22	22	-	-	8	8	6	13	13	x
1988	12	12	-	-	-	7	5	9	9	x

Anmerkungen S. 296 ff.

Noch: A 1.2 Auszubildende<sup>10)</sup> sowie Teilnehmer an Abschlußprüfungen<sup>4)26)</sup> 1979-1988 nach Ausbildungsberufen

Jahr	Auszubildende am 31.12. ....							Teilnehmer an Abschlußprüfungen		
	zusammen	männlich	weiblich	davon im ... Ausbildungsjahr				Anzahl	darunter mit bestandener Prüfung	
				1.	2.	3.	4.		Anzahl	Erfolgsquote <sup>39)</sup>
2620 Rohrinstallateur/-in <sup>15)</sup> (IH)										
1979	297	297	-	96	116	84	1	94	87	93
1980	304	304	-	95	101	107	1	83	79	95
1981	280	280	-	77	101	101	1	111	103	93
1982	271	270	1	87	82	100	2	99	89	90
1983	281	280	1	103	91	87	-	109	96	88
1984	305	304	1	103	110	90	2	89	81	91
1985	338	338	-	119	113	106	-	91	89	98
1986	335	335	-	91	128	116	-	99	91	92
1987	240	240	-	37	85	118	-	123	117	95
1988	143	143	-	20	33	90	-	125	112	90
2621 Gas- und Wasserinstallateur/-in (Hw)										
1979	9 647	9 636	11	2 897	2 737	2 319	1 694	1 886	1 493	79
1980	10 454	10 434	20	2 735	2 954	2 664	2 101	2 043	1 664	81
1981	9 506	9 472	34	1 707	2 683	2 737	2 379	2 630	2 102	80
1982	9 364	9 322	42	2 383	1 816	2 579	2 586	3 139	2 471	79
1983	9 619	9 550	69	2 868	2 524	1 786	2 441	3 293	2 542	77
1984	9 506	9 431	75	2 533	2 809	2 431	1 733	3 118	2 459	79
1985	9 553	9 453	100	2 000	2 625	2 731	2 197	2 131	1 668	78
1986	9 351	9 257	94	2 020	2 201	2 624	2 506	2 762	2 245	81
1987	8 572	8 472	100	1 955	2 070	2 200	2 347	3 041	2 405	79
1988	7 883	7 808	75	2 085	1 961	1 966	1 871	2 828	2 223	79
2622 Zentralheizungs- und Lüftungsbauer/-in (Hw)										
1979	4 774	4 773	1	1 688	1 604	1 431	51	1 256	1 051	84
1980	5 185	5 181	4	1 727	1 721	1 640	97	1 548	1 263	82
1981	4 789	4 777	12	1 130	1 804	1 855	-	1 781	1 466	82
1982	4 662	4 647	15	1 466	1 287	1 909	-	1 970	1 588	81
1983	4 699	4 674	25	1 711	1 621	1 367	-	2 063	1 643	80
1984	5 101	5 074	27	1 577	1 808	1 716	-	1 597	1 278	80
1985	4 982	4 956	26	1 403	1 742	1 837	-	1 782	1 463	82
1986	4 376	4 348	28	1 260	1 372	1 744	-	1 954	1 600	82
1987	4 021	3 997	24	1 287	1 290	1 444	-	1 835	1 445	79
1988	3 967	3 940	27	1 277	1 319	1 371	-	1 535	1 185	77
2630 Anlagenmechaniker/-in - Versorgungstechnik (IH)										
1979	-	-	-	-	-	-	-	-	-	x
1980	-	-	-	-	-	-	-	-	-	x
1981	-	-	-	-	-	-	-	-	-	x
1982	-	-	-	-	-	-	-	-	-	x
1983	-	-	-	-	-	-	-	-	-	x
1984	-	-	-	-	-	-	-	-	-	x
1985	-	-	-	-	-	-	-	-	-	x
1986	-	-	-	-	-	-	-	-	-	x
1987	194	194	-	193	1	-	-	-	-	x
1988	433	432	1	247	186	-	-	-	-	x
2631 Rohrleitungsbauer/-in (IH)										
1979	30	30	-	16	13	1	-	-	-	x
1980	55	55	-	25	17	13	-	9	8	x
1981	67	67	-	24	19	24	-	16	15	x
1982	73	73	-	27	22	24	-	22	22	x
1983	72	72	-	28	25	19	-	26	24	92
1984	95	95	-	36	25	34	-	31	29	94
1985	98	98	-	31	33	34	-	60	59	98
1986	111	111	-	39	33	39	-	65	63	97
1987	118	118	-	42	36	40	-	39	36	92
1988	126	126	-	40	42	44	-	38	36	95

Anmerkungen S. 296 ff.

Noch: A 1.2 Auszubildende<sup>10)</sup> sowie Teilnehmer an Abschlußprüfungen<sup>126)</sup> 1979-1988 nach Ausbildungsberufen

Jahr	Auszubildende am 31.12. ...							Teilnehmer an Abschlußprüfungen		
	zusammen	männlich	weiblich	davon im ... Ausbildungsjahr				Anzahl	darunter mit bestandener Prüfung	
				1.	2.	3.	4.		Anzahl	Erfolgs- quote <sup>39)</sup>
2631 Rohrnetzbauer/-in <sup>15)</sup> (IH)										
1979	118	118	-	45	38	34	1	15	13	x
1980	131	131	-	43	49	39	-	36	36	100
1981	126	122	4	36	49	41	-	46	44	96
1982	166	166	-	81	42	43	-	48	44	92
1983	218	218	-	88	85	45	-	46	42	91
1984	290	290	-	117	88	85	-	46	43	93
1985	347	347	-	137	121	89	-	82	76	93
1986	365	365	-	105	136	124	-	100	87	87
1987	264	264	-	19	107	138	-	130	120	92
1988	142	142	-	13	17	112	-	138	126	91
2632 Hochdruckrohrschlosser/-in <sup>15)</sup> (IH)										
1979	312	312	-	105	114	93	-	103	99	96
1980	349	349	-	127	109	113	-	94	89	95
1981	346	346	-	116	126	104	-	115	112	97
1982	349	348	1	112	115	122	-	106	103	97
1983	349	348	1	113	115	121	-	114	106	93
1984	339	338	1	121	102	116	-	118	113	96
1985	353	353	-	137	108	108	-	112	110	98
1986	366	366	-	113	136	117	-	113	113	100
1987	270	270	-	25	108	137	-	121	120	99
1988	140	140	-	7	23	110	-	130	127	98
2700 Schlosserwerker/-in (IH)										
1979	-	-	-	-	-	-	-	-	-	x
1980	-	-	-	-	-	-	-	-	-	x
1981	-	-	-	-	-	-	-	-	-	x
1982	-	-	-	-	-	-	-	-	-	x
1983	-	-	-	-	-	-	-	-	-	x
1984	-	-	-	-	-	-	-	-	-	x
1985	-	-	-	-	-	-	-	-	-	x
1986	-	-	-	-	-	-	-	-	-	x
1987	20	20	-	20	-	-	-	15	13	x
1988	17	16	1	4	13	-	-	-	-	x
2710 Konstruktionsmechaniker/-in - Ausrüstungstechnik (IH)										
1979	-	-	-	-	-	-	-	-	-	x
1980	-	-	-	-	-	-	-	-	-	x
1981	-	-	-	-	-	-	-	-	-	x
1982	-	-	-	-	-	-	-	-	-	x
1983	-	-	-	-	-	-	-	-	-	x
1984	-	-	-	-	-	-	-	-	-	x
1985	-	-	-	-	-	-	-	-	-	x
1986	-	-	-	-	-	-	-	-	-	x
1987	140	139	1	139	1	-	-	-	-	x
1988	343	342	1	211	131	1	-	-	-	x
2710 Bauschlosser/-in <sup>15)</sup> (IH)										
2710 Schlosser/-in (Hw)										
1979	5 891	5 876	15	2 130	2 004	1 715	42	1 562	1 286	82
1980	6 146	6 116	30	2 130	2 096	1 857	63	1 841	1 533	83
1981	5 899	5 872	27	1 624	2 120	2 151	4	2 147	1 841	86
1982	5 905	5 882	23	2 083	1 683	2 136	3	2 154	1 825	85
1983	6 155	6 120	35	2 293	2 119	1 743	-	2 371	1 826	77
1984	6 832	6 786	46	2 328	2 297	2 205	2	1 972	1 628	83
1985	7 168	7 103	65	2 420	2 436	2 311	1	2 308	1 985	86
1986	7 094	7 028	66	2 345	2 343	2 406	-	2 411	2 086	87
1987	6 737	6 668	69	2 040	2 343	2 354	-	2 452	2 102	86
1988	6 238	6 177	61	1 914	1 964	2 360	-	2 375	2 048	86

Anmerkungen S. 296 ff.

Noch: A 1.2 Auszubildende<sup>10)</sup> sowie Teilnehmer an Abschlußprüfungen<sup>4)26)</sup> 1979-1988 nach Ausbildungsberufen

Jahr	Auszubildende am 31.12. ....							Teilnehmer an Abschlußprüfungen		
	zusammen	männlich	weiblich	davon im ... Ausbildungsjahr				Anzahl	darunter mit bestandener Prüfung	
				1.	2.	3.	4.		Anzahl	Erfolgs- quote <sup>39)</sup>
2713 Schloß- und Schlüsselmacher/-in <sup>15)</sup> (IH)										
1979	42	39	3	15	11	16	-	16	15	x
1980	39	35	4	17	14	8	-	14	13	x
1981	36	33	3	14	11	11	-	9	8	x
1982	43	38	5	17	13	13	-	9	7	x
1983	46	42	4	17	14	15	-	11	10	x
1984	52	47	5	23	17	12	-	13	12	x
1985	56	51	5	15	23	18	-	11	10	x
1986	55	49	6	15	16	24	-	23	19	x
1987	33	28	5	7	12	14	-	28	27	96
1988	18	15	3	1	7	10	-	16	16	x
2714 Modellschlosser/-in (IH)										
1979	200	199	1	54	53	56	37	52	51	98
1980	208	207	1	47	59	50	52	46	44	96
1981	178	175	3	40	42	59	37	63	63	100
1982	168	164	4	50	36	43	39	51	50	98
1983	173	169	4	48	51	37	37	43	41	95
1984	169	164	5	45	51	47	26	40	37	93
1985	178	175	3	43	48	46	41	34	34	100
1986	159	157	2	31	40	48	40	47	47	100
1987	130	127	3	22	31	39	38	51	50	98
1988	117	115	2	26	22	29	40	37	36	97
2721 Bleeschlosser/-in <sup>15)28)</sup> (IH/Hw)										
1979	658	655	3	253	218	184	3	153	147	96
1980	694	691	3	229	247	215	3	182	167	92
1981	669	667	2	198	234	235	2	215	205	95
1982	726	724	2	293	197	232	4	237	216	91
1983	819	816	3	326	300	193	-	231	207	90
1984	942	939	3	313	329	299	1	188	176	94
1985	941	938	3	332	292	317	-	294	285	97
1986	975	972	3	333	348	294	-	310	285	92
1987	766	763	3	113	311	342	-	306	282	92
1988	432	430	2	22	108	302	-	333	311	93
2723 Kunststoffschlosser/-in (IH)										
1979	117	117	-	48	41	28	-	35	31	89
1980	139	137	2	56	46	37	-	33	32	97
1981	127	124	3	25	56	45	1	36	34	94
1982	123	117	6	38	35	50	-	45	42	93
1983	105	100	5	37	42	26	-	52	50	96
1984	125	121	4	45	38	42	-	28	26	93
1985	155	149	6	68	49	38	-	43	37	86
1986	185	177	8	69	63	53	-	39	33	85
1987	206	190	16	82	62	62	-	53	48	91
1988	187	177	10	48	73	66	-	65	57	88
2730 Industriemechaniker/-in - Maschinen- und Systemtechnik (IH)										
1979	-	-	-	-	-	-	-	-	-	x
1980	-	-	-	-	-	-	-	-	-	x
1981	-	-	-	-	-	-	-	-	-	x
1982	-	-	-	-	-	-	-	-	-	x
1983	-	-	-	-	-	-	-	-	-	x
1984	-	-	-	-	-	-	-	-	-	x
1985	-	-	-	-	-	-	-	-	-	x
1986	-	-	-	-	-	-	-	-	-	x
1987	1 222	1 208	14	1 209	13	-	-	-	-	x
1988	3 162	3 106	56	1 858	1 286	18	-	-	-	x

Anmerkungen S. 296 ff.

Noch: A 1.2 Auszubildende<sup>10)</sup> sowie Teilnehmer an Abschlußprüfungen<sup>4)26)</sup> 1979-1988 nach Ausbildungsberufen

Jahr	Auszubildende am 31.12. ...							Teilnehmer an Abschlußprüfungen		
	zusammen	männlich	weiblich	davon im ... Ausbildungsjahr				Anzahl	darunter mit bestandener Prüfung	
				1.	2.	3.	4.		Anzahl	Erfolgs- quote <sup>39)</sup>
2730 Maschinenschlosser/-in <sup>15)</sup> (IH)										
2739 Maschinenbauer/-in (Mühlenbauer/-in) (Hw)										
1979	11 559	11 517	42	3 161	3 268	3 214	1 916	3 075	2 963	96
1980	12 018	11 963	55	3 287	3 405	3 295	2 031	3 088	2 974	96
1981	12 012	11 945	67	2 917	3 525	3 331	2 239	3 377	3 248	96
1982	12 117	12 038	79	3 183	3 152	3 390	2 392	3 464	3 305	95
1983	12 383	12 304	79	3 318	3 437	3 085	2 543	3 437	3 304	96
1984	12 620	12 529	91	3 450	3 576	3 393	2 201	3 740	3 560	95
1985	13 102	13 008	94	3 530	3 641	3 506	2 425	3 408	3 212	94
1986	13 495	13 383	112	3 654	3 687	3 563	2 591	3 602	3 447	96
1987	11 573	11 470	103	1 441	3 816	3 642	2 674	3 694	3 520	95
1988	8 259	8 198	61	498	1 364	3 739	2 658	3 667	3 504	96
2740 Betriebsschlosser/-in <sup>15)28)</sup> (IH/Hw)										
1979	10 144	10 128	16	3 537	3 391	3 198	18	2 941	2 741	93
1980	10 608	10 584	24	3 509	3 639	3 443	17	3 366	3 217	96
1981	10 420	10 385	35	3 047	3 719	3 646	8	3 537	3 443	97
1982	10 682	10 641	41	3 481	3 311	3 868	22	3 770	3 433	91
1983	11 005	10 946	59	3 828	3 792	3 380	5	4 143	3 938	95
1984	12 104	12 038	66	4 031	4 147	3 918	8	3 528	3 358	95
1985	12 371	12 301	70	4 086	4 091	4 191	3	3 962	3 831	97
1986	12 806	12 735	71	4 405	4 247	4 154	-	4 202	4 089	97
1987	9 901	9 809	92	1 181	4 440	4 280	-	4 186	3 926	94
1988	5 898	5 841	57	309	1 161	4 428	-	4 454	4 174	94
2740 Industriemechaniker/-in - Betriebstechnik (IH)										
1979	-	-	-	-	-	-	-	-	-	x
1980	-	-	-	-	-	-	-	-	-	x
1981	-	-	-	-	-	-	-	-	-	x
1982	-	-	-	-	-	-	-	-	-	x
1983	-	-	-	-	-	-	-	-	-	x
1984	-	-	-	-	-	-	-	-	-	x
1985	-	-	-	-	-	-	-	-	-	x
1986	-	-	-	-	-	-	-	-	-	x
1987	3 241	3 225	16	3 229	12	-	-	-	-	x
1988	7 042	6 949	93	3 817	3 213	12	-	-	-	x
2750 Konstruktionsmechaniker/-in - Metall- und Schiffbautechnik (IH)										
1979	-	-	-	-	-	-	-	-	-	x
1980	-	-	-	-	-	-	-	-	-	x
1981	-	-	-	-	-	-	-	-	-	x
1982	-	-	-	-	-	-	-	-	-	x
1983	-	-	-	-	-	-	-	-	-	x
1984	-	-	-	-	-	-	-	-	-	x
1985	-	-	-	-	-	-	-	-	-	x
1986	-	-	-	-	-	-	-	-	-	x
1987	256	256	-	256	-	-	-	-	-	x
1988	564	564	-	310	254	-	-	-	-	x
2751 Stahlbauschlosser/-in <sup>15)28)</sup> (IH/Hw)										
1979	1 431	1 430	1	505	469	454	3	435	412	95
1980	1 459	1 458	1	471	504	479	5	438	423	97
1981	1 411	1 410	1	415	472	520	4	484	450	93
1982	1 422	1 421	1	524	421	476	1	522	494	95
1983	1 500	1 498	2	532	537	430	1	486	446	92
1984	1 592	1 591	1	492	561	534	5	427	388	91
1985	1 503	1 501	2	483	469	542	9	542	509	94
1986	1 415	1 413	2	468	478	469	-	550	517	94
1987	1 031	1 031	-	100	467	464	-	459	427	93
1988	581	581	-	24	87	470	-	469	409	87

Anmerkungen S. 296 ff.

Noch: A 1.2 Auszubildende<sup>10)</sup> sowie Teilnehmer an Abschlußprüfungen<sup>4)26)</sup> 1979-1988 nach Ausbildungsberufen

Jahr	Auszubildende am 31.12. ...							Teilnehmer an Abschlußprüfungen		
	zusammen	männlich	weiblich	davon im ... Ausbildungsjahr				Anzahl	darunter mit bestandener Prüfung	
				1.	2.	3.	4.		Anzahl	Erfolgsquote <sup>39)</sup>
2752 Schiffbauer/-in <sup>15)</sup> (IH)										
1979	52	52	-	21	18	13	-	16	15	x
1980	61	61	-	22	21	18	-	13	12	x
1981	73	73	-	28	25	20	-	18	14	x
1982	76	76	-	24	26	26	-	14	12	x
1983	64	63	1	9	26	29	-	27	21	78
1984	39	38	1	10	8	20	1	28	23	82
1985	31	31	-	12	10	9	-	24	20	x
1986	31	31	-	9	13	9	-	9	9	x
1987	28	28	-	3	9	16	-	10	6	x
1988	11	11	-	1	3	7	-	17	14	x
2811 Automobilmechaniker/-in (IH)										
1979	-	-	-	-	-	-	-	-	-	x
1980	-	-	-	-	-	-	-	-	-	x
1981	-	-	-	-	-	-	-	-	-	x
1982	-	-	-	-	-	-	-	-	-	x
1983	-	-	-	-	-	-	-	-	-	x
1984	-	-	-	-	-	-	-	-	-	x
1985	-	-	-	-	-	-	-	-	-	x
1986	-	-	-	-	-	-	-	-	-	x
1987	194	192	2	194	-	-	-	-	-	x
1988	395	388	7	212	183	-	-	-	-	x
2811 Kraftfahrzeugschlosser/-in (Instandsetzung) <sup>15)</sup> (IH)										
2811 Kraftfahrzeugmechaniker/-in (Hw)										
1979	24 582	24 486	96	8 508	8 066	7 626	382	7 206	5 944	82
1980	24 223	24 104	119	7 673	8 261	7 740	549	8 126	6 744	83
1981	21 453	21 301	152	5 689	7 403	8 168	193	8 645	7 365	85
1982	20 423	20 260	163	6 930	5 732	7 584	177	8 705	7 301	84
1983	20 579	20 388	191	7 466	7 001	5 913	199	8 438	6 796	81
1984	21 685	21 487	198	7 093	7 435	6 980	177	6 583	5 381	82
1985	22 228	22 021	207	7 169	7 380	7 501	178	7 308	6 140	84
1986	21 336	21 115	221	6 860	6 861	7 386	229	7 612	6 597	87
1987	20 536	20 310	226	6 486	6 781	7 045	224	7 512	6 391	85
1988	19 599	19 389	210	6 186	6 315	6 884	214	7 248	6 060	84
2821 Landmaschinenmechaniker/-in (Hw)										
1979	2 443	2 442	1	653	691	629	470	542	485	89
1980	2 553	2 552	1	609	675	693	576	467	437	94
1981	2 238	2 235	3	307	646	650	635	642	599	93
1982	2 078	2 076	2	450	402	637	589	729	660	91
1983	2 029	2 025	4	494	529	426	580	708	643	91
1984	1 907	1 903	4	468	526	515	398	681	593	87
1985	1 947	1 942	5	435	524	530	458	461	406	88
1986	1 900	1 895	5	413	484	504	499	473	426	90
1987	1 751	1 748	3	367	449	462	473	571	500	88
1988	1 601	1 598	3	346	390	429	436	531	470	89
2831 Fluggerätmechaniker/-in <sup>7)</sup> (IH)										
1979	23	23	-	12	7	2	2	13	13	x
1980	29	29	-	8	11	9	1	2	2	x
1981	35	35	-	13	8	9	5	3	2	x
1982	45	45	-	10	12	16	7	12	12	x
1983	35	35	-	7	10	11	7	22	21	x
1984	45	45	-	21	9	9	6	15	15	x
1985	63	63	-	20	29	9	5	40	40	100
1986	96	96	-	33	22	31	10	20	19	x
1987	110	110	-	34	28	25	23	37	36	97
1988	113	112	1	33	35	28	17	36	35	97

Anmerkungen S. 296 ff.

Noch: A 1.2 Auszubildende<sup>10)</sup> sowie Teilnehmer an Abschlußprüfungen<sup>4)26)</sup> 1979-1988 nach Ausbildungsberufen

Jahr	Auszubildende am 31.12. ...							Teilnehmer an Abschlußprüfungen		
	zusammen	männlich	weiblich	davon im ... Ausbildungsjahr				Anzahl	darunter mit bestandener Prüfung	
				1.	2.	3.	4.		Anzahl	Erfolgsquote <sup>39)</sup>

2833 Flugtriebwerkmechaniker/-in (IH)

1979	-	-	-	-	-	-	-	-	-	x
1980	-	-	-	-	-	-	-	-	-	x
1981	-	-	-	-	-	-	-	-	-	x
1982	-	-	-	-	-	-	-	-	-	x
1983	-	-	-	-	-	-	-	2	2	x
1984	-	-	-	-	-	-	-	-	-	x
1985	1	1	-	1	-	-	-	-	-	x
1986	1	1	-	-	1	-	-	-	-	x
1987	1	1	-	-	-	1	-	-	-	x
1988	-	-	-	-	-	-	-	1	1	x

2840 Feinmechaniker/-in<sup>15)</sup> (IH)  
2840 Feinmechaniker/-in (Hw)

1979	700	685	15	205	224	162	109	215	201	93
1980	723	699	24	203	207	233	80	211	194	92
1981	676	648	28	136	204	201	135	192	179	93
1982	677	652	25	200	144	202	131	211	192	91
1983	697	658	39	200	203	156	138	206	197	96
1984	615	571	44	168	184	169	94	175	161	92
1985	684	626	58	218	165	192	109	168	158	94
1986	827	754	73	225	252	194	156	185	176	95
1987	736	677	59	114	229	246	147	243	234	96
1988	621	564	57	101	113	227	180	242	230	95

2840 Industriemechaniker/-in - Geräte- und Feinwerktechnik (IH)

1979	-	-	-	-	-	-	-	-	-	x
1980	-	-	-	-	-	-	-	-	-	x
1981	-	-	-	-	-	-	-	-	-	x
1982	-	-	-	-	-	-	-	-	-	x
1983	-	-	-	-	-	-	-	-	-	x
1984	-	-	-	-	-	-	-	-	-	x
1985	-	-	-	-	-	-	-	-	-	x
1986	-	-	-	-	-	-	-	-	-	x
1987	249	227	22	247	2	-	-	-	-	x
1988	569	503	66	318	250	1	-	-	-	x

2843 Chirurgiemechaniker/-in<sup>15)</sup> (IH)  
2843 Chirurgiemechaniker/-in (Hw)

1979	7	7	-	2	-	5	-	3	3	x
1980	13	12	1	1	2	6	4	1	1	x
1981	11	9	2	1	1	4	5	6	6	x
1982	8	6	2	1	1	3	3	8	8	x
1983	9	8	1	5	-	4	-	1	1	x
1984	10	10	-	1	7	1	1	4	4	x
1985	9	8	1	2	2	5	-	3	3	x
1986	10	9	1	1	2	3	4	-	-	x
1987	9	9	-	-	1	6	2	16	16	x
1988	6	6	-	-	-	1	5	2	2	x

2843 Werkzeugmechaniker/-in - Instrumententechnik (IH)

1979	-	-	-	-	-	-	-	-	-	x
1980	-	-	-	-	-	-	-	-	-	x
1981	-	-	-	-	-	-	-	-	-	x
1982	-	-	-	-	-	-	-	-	-	x
1983	-	-	-	-	-	-	-	-	-	x
1984	-	-	-	-	-	-	-	-	-	x
1985	-	-	-	-	-	-	-	-	-	x
1986	-	-	-	-	-	-	-	-	-	x
1987	4	3	1	4	-	-	-	-	-	x
1988	4	3	1	-	4	-	-	-	-	x

Anmerkungen S. 296 ff.



Noch: A 1.2 Auszubildende<sup>10)</sup> sowie Teilnehmer an Abschlußprüfungen<sup>4)26)</sup> 1979-1988 nach Ausbildungsberufen

Jahr	Auszubildende am 31.12....							Teilnehmer an Abschlußprüfungen		
	zusammen	männlich	weiblich	davon im ... Ausbildungsjahr				Anzahl	darunter mit bestandener Prüfung	
				1.	2.	3.	4.		Anzahl	Erfolgs- quote <sup>39)</sup>
2845 Büchsenmacher/-in (Hw)										
1979	47	47	-	18	10	10	9	9	8	x
1980	34	34	-	5	13	11	5	5	5	x
1981	31	31	-	2	7	15	7	8	8	x
1982	38	38	-	13	6	8	11	5	5	x
1983	36	36	-	8	13	8	7	10	10	x
1984	37	37	-	8	11	15	3	8	7	x
1985	32	31	1	10	9	5	8	10	10	x
1986	26	25	1	8	9	8	1	10	10	x
1987	30	29	1	5	10	8	7	7	7	x
1988	33	32	1	10	7	10	6	5	5	x
2849 Orthopädiemechaniker/-in (Hw)										
1979	205	200	5	60	68	46	31	45	43	96
1980	211	201	10	55	59	60	37	44	41	93
1981	214	204	10	53	54	55	52	45	43	96
1982	209	198	11	59	51	54	45	55	53	96
1983	200	182	18	45	60	52	43	51	49	96
1984	194	178	16	44	45	53	52	48	44	92
1985	186	168	18	46	51	37	52	55	53	96
1986	189	172	17	55	45	53	36	44	41	93
1987	192	172	20	42	66	47	37	46	45	98
1988	190	170	20	46	56	55	33	43	35	81
2850 Industriemechaniker/-in - Produktionstechnik (IH)										
1979	-	-	-	-	-	-	-	-	-	x
1980	-	-	-	-	-	-	-	-	-	x
1981	-	-	-	-	-	-	-	-	-	x
1982	-	-	-	-	-	-	-	-	-	x
1983	-	-	-	-	-	-	-	-	-	x
1984	-	-	-	-	-	-	-	-	-	x
1985	-	-	-	-	-	-	-	-	-	x
1986	-	-	-	-	-	-	-	-	-	x
1987	263	254	9	262	1	-	-	-	-	x
1988	589	570	19	348	240	1	-	-	-	x
2850 Kälteanlagenbauer/-in (Hw)										
1979	115	115	-	51	28	29	7	17	16	x
1980	125	125	-	40	42	23	20	26	20	77
1981	167	167	-	54	47	45	21	29	25	86
1982	215	215	-	74	60	44	37	37	32	86
1983	251	250	1	68	73	62	48	57	37	65
1984	286	286	-	82	81	72	51	57	49	86
1985	317	313	4	100	90	70	57	67	49	73
1986	378	372	6	108	119	92	59	74	59	80
1987	280	277	3	69	71	81	59	61	47	77
1988	456	451	5	158	114	93	91	96	83	86
2850 Mechaniker/-in <sup>15)</sup> (IH)										
1979	966	924	42	254	292	258	162	243	243	100
1980	1 025	964	61	273	278	310	164	264	257	97
1981	1 033	964	69	269	291	268	205	260	257	99
1982	1 028	958	70	294	280	276	178	326	323	99
1983	1 091	1 017	74	310	310	278	193	262	256	98
1984	1 161	1 081	80	341	324	305	191	275	265	96
1985	1 292	1 205	87	392	361	320	219	303	299	99
1986	1 352	1 264	88	374	416	352	210	329	320	97
1987	1 191	1 115	76	146	374	416	255	316	294	93
1988	797	747	50	13	135	374	275	390	376	96

Anmerkungen S. 296 ff.

Noch: A 1.2 Auszubildende<sup>10)</sup> sowie Teilnehmer an Abschlußprüfungen<sup>4)26)</sup> 1979-1988 nach Ausbildungsberufen

Jahr	Auszubildende am 31.12. ...							Teilnehmer an Abschlußprüfungen		
	zusammen	männlich	weiblich	davon im ... Ausbildungsjahr				Anzahl	darunter mit bestandener Prüfung	
				1.	2.	3.	4.		Anzahl	Erfolgs- quote <sup>39)</sup>
2850 Mechaniker/-in (Nähmaschinen- und Zweiradmechaniker/-in) (Hw)										
1979	860	849	11	265	243	236	116	224	208	93
1980	952	937	15	260	262	242	188	198	185	93
1981	906	887	19	215	260	261	170	275	239	87
1982	940	912	28	240	232	253	215	243	220	91
1983	937	902	35	251	263	210	213	278	249	90
1984	938	905	33	235	273	236	194	269	242	90
1985	986	944	42	257	274	251	204	231	205	89
1986	995	949	46	248	253	265	229	283	264	93
1987	953	886	67	267	254	223	209	288	255	89
1988	926	855	71	239	262	234	191	242	220	91
2852 Büroinformationselektroniker/-in <sup>7)</sup> (Hw)										
1979	637	627	10	173	164	169	131	175	148	85
1980	675	668	7	212	172	161	130	172	147	85
1981	632	620	12	115	206	178	133	158	140	89
1982	641	626	15	139	134	204	164	179	163	91
1983	579	566	13	123	136	132	188	193	158	82
1984	543	529	14	149	131	127	136	215	186	87
1985	539	524	15	132	152	126	129	146	135	92
1986	545	530	15	132	150	138	125	143	133	93
1987	582	559	23	153	140	155	134	151	124	82
1988	565	541	24	142	148	137	138	169	143	85
2859 Gerätezusammensetzer/-in (IH)										
1979	68	60	8	29	38	1	-	37	31	84
1980	58	52	6	34	22	2	-	34	33	97
1981	54	45	9	25	29	-	-	29	26	90
1982	45	35	10	20	25	-	-	31	25	81
1983	39	33	6	21	18	-	-	25	25	100
1984	45	39	6	26	19	-	-	20	19	x
1985	30	24	6	10	20	-	-	23	21	x
1986	18	12	6	12	6	-	-	20	19	x
1987	19	14	5	11	8	-	-	9	9	x
1988	12	10	2	5	7	-	-	13	10	x
2859 Maschinenzusammensetzer/-in (IH)										
1979	48	48	-	28	20	-	-	34	28	82
1980	60	59	1	35	22	-	3	29	28	97
1981	59	57	2	27	32	-	-	29	26	90
1982	45	45	-	24	21	-	-	41	37	90
1983	47	47	-	20	27	-	-	39	36	92
1984	22	22	-	-	22	-	-	37	32	86
1985	3	3	-	2	1	-	-	30	30	100
1986	3	3	-	1	2	-	-	-	-	x
1987	2	2	-	2	-	-	-	2	2	x
1988	4	4	-	2	2	-	-	4	4	x
2859 Teilezurichter/-in (IH)										
1979	1 197	1 183	14	647	528	22	-	548	488	89
1980	1 287	1 267	20	708	566	12	1	557	501	90
1981	1 216	1 185	31	606	597	13	-	609	555	91
1982	1 315	1 273	42	773	524	18	-	624	543	87
1983	1 510	1 457	53	851	648	11	-	539	478	89
1984	1 552	1 513	39	833	712	7	-	636	586	92
1985	1 617	1 555	62	888	728	1	-	691	654	95
1986	1 662	1 612	50	910	752	-	-	729	673	92
1987	1 353	1 317	36	609	744	-	-	737	682	93
1988	1 198	1 152	46	601	597	-	-	734	680	93

Anmerkungen S. 296 ff.

Noch: A 1.2 Auszubildende<sup>10)</sup> sowie Teilnehmer an Abschlußprüfungen<sup>4)26)</sup> 1979-1988 nach Ausbildungsberufen

Jahr	Auszubildende am 31.12. ...							Teilnehmer an Abschlußprüfungen		
	zusammen	männlich	weiblich	davon im ... Ausbildungsjahr				Anzahl	darunter mit bestandener Prüfung	
				1.	2.	3.	4.		Anzahl	Erfolgsquote <sup>39)</sup>

2865 Uhrmacher/-in (Hw)

1979	220	175	45	75	89	55	1	78	75	96
1980	224	172	52	64	74	85	1	51	47	92
1981	202	149	53	58	66	78	-	78	70	90
1982	179	119	60	55	59	65	-	60	55	92
1983	166	103	63	39	57	70	-	73	60	82
1984	147	95	52	42	42	63	-	60	57	95
1985	119	75	44	35	48	36	-	52	52	100
1986	126	80	46	37	37	52	-	32	32	100
1987	96	58	38	20	38	38	-	47	42	89
1988	75	48	27	21	17	37	-	43	42	98

2910 Werkzeugmacher/-in<sup>15)</sup> (IH)

2910 Werkzeugmacher/-in (Hw)

1979	6 272	6 192	80	1 676	1 820	1 679	1 097	1 592	1 495	94
1980	6 590	6 480	110	1 773	1 851	1 757	1 209	1 697	1 613	95
1981	6 357	6 227	130	1 495	1 878	1 830	1 154	1 908	1 836	96
1982	6 399	6 266	133	1 647	1 628	1 840	1 284	1 877	1 799	96
1983	6 526	6 382	144	1 732	1 803	1 594	1 397	1 883	1 753	93
1984	6 574	6 431	143	1 772	1 851	1 775	1 176	1 944	1 846	95
1985	6 965	6 827	138	1 878	1 911	1 842	1 334	1 711	1 645	96
1986	7 147	7 002	145	1 941	2 000	1 889	1 317	1 948	1 894	97
1987	6 234	6 087	147	840	2 018	1 999	1 377	1 940	1 872	96
1988	4 505	4 388	117	325	805	1 968	1 407	1 946	1 866	96

2910 Werkzeugmechaniker/-in - Stanz- und Umformtechnik (IH)

1979	-	-	-	-	-	-	-	-	-	x
1980	-	-	-	-	-	-	-	-	-	x
1981	-	-	-	-	-	-	-	-	-	x
1982	-	-	-	-	-	-	-	-	-	x
1983	-	-	-	-	-	-	-	-	-	x
1984	-	-	-	-	-	-	-	-	-	x
1985	-	-	-	-	-	-	-	-	-	x
1986	-	-	-	-	-	-	-	-	-	x
1987	811	786	25	802	9	-	-	-	-	x
1988	1 942	1 856	86	1 078	855	9	-	-	-	x

2912 Stahlformenbauer/-in<sup>15)</sup> (IH)

1979	352	352	-	109	95	98	50	84	77	92
1980	394	393	1	106	112	97	79	65	62	95
1981	369	365	4	89	107	109	64	119	105	88
1982	388	385	3	109	96	105	78	93	84	90
1983	368	364	4	94	117	86	71	114	104	91
1984	356	354	2	88	104	110	54	99	91	92
1985	371	368	3	96	93	108	74	94	90	96
1986	386	383	3	123	100	89	74	112	109	97
1987	334	328	6	48	123	102	61	102	101	99
1988	238	235	3	6	38	120	74	84	74	88

2912 Werkzeugmechaniker/-in - Formtechnik (IH)

1979	-	-	-	-	-	-	-	-	-	x
1980	-	-	-	-	-	-	-	-	-	x
1981	-	-	-	-	-	-	-	-	-	x
1982	-	-	-	-	-	-	-	-	-	x
1983	-	-	-	-	-	-	-	-	-	x
1984	-	-	-	-	-	-	-	-	-	x
1985	-	-	-	-	-	-	-	-	-	x
1986	-	-	-	-	-	-	-	-	-	x
1987	277	270	7	275	2	-	-	-	-	x
1988	741	719	22	431	307	3	-	-	-	x

Anmerkungen S. 296 ff.

Noch: A 1.2 Auszubildende<sup>10)</sup> sowie Teilnehmer an Abschlußprüfungen<sup>4)26)</sup> 1979-1988 nach Ausbildungsberufen

Jahr	Auszubildende am 31.12....							Teilnehmer an Abschlußprüfungen		
	zusammen	männlich	weiblich	davon im ... Ausbildungsjahr				Anzahl	darunter mit bestandener Prüfung	
				1.	2.	3.	4.		Anzahl	Erfolgs- quote <sup>39)</sup>
2915 Prägwalzengraveur/-in <sup>15)</sup> (IH)										
1979	7	7	-	2	2	3	-	2	2	x
1980	8	8	-	1	2	5	-	2	2	x
1981	3	3	-	-	1	2	-	3	3	x
1982	6	6	-	3	-	1	2	2	2	x
1983	5	5	-	1	3	-	1	2	2	x
1984	6	6	-	2	1	3	-	1	1	x
1985	10	10	-	5	2	1	2	1	1	x
1986	9	9	-	1	5	2	1	2	2	x
1987	12	12	-	4	1	5	2	1	1	x
1988	8	8	-	2	3	1	2	3	3	x
2915 Stahlgraveur/-in <sup>15)</sup> (IH)										
1979	18	17	1	5	5	3	5	5	5	x
1980	19	17	2	6	6	5	2	4	4	x
1981	19	17	2	3	7	6	3	5	4	x
1982	26	22	4	7	6	7	6	3	3	x
1983	26	19	7	8	6	6	6	7	7	x
1984	26	19	7	7	8	6	5	6	5	x
1985	21	15	6	1	7	8	5	6	6	x
1986	20	14	6	5	2	7	6	4	4	x
1987	17	9	8	3	5	2	7	8	8	x
1988	7	4	3	-	1	5	1	9	8	x
3011 Gürtler/-in <sup>15)</sup> (IH)										
3011 Gürtler/-in und Metalldrücker/-in (Hw)										
1979	89	82	7	33	27	27	2	22	20	x
1980	91	84	7	30	31	29	1	31	25	81
1981	74	67	7	22	24	28	-	29	25	86
1982	77	70	7	32	21	24	-	32	28	88
1983	89	79	10	35	31	23	-	18	16	x
1984	104	91	13	40	32	32	-	27	22	81
1985	108	95	13	38	39	31	-	35	30	86
1986	112	100	12	32	38	42	-	33	22	67
1987	101	90	11	29	33	39	-	47	37	79
1988	78	67	11	18	26	34	-	36	34	94
3013 Scherenmonteur/-in <sup>15)</sup> (IH)										
1979	24	22	2	7	9	8	-	5	5	x
1980	30	23	7	13	7	10	-	7	6	x
1981	32	22	10	8	13	10	1	11	10	x
1982	25	16	9	7	6	12	-	12	11	x
1983	24	17	7	6	6	12	-	12	10	x
1984	20	14	6	7	6	7	-	11	11	x
1985	20	11	9	7	7	6	-	7	7	x
1986	21	13	8	8	7	6	-	6	6	x
1987	18	10	8	3	8	7	-	7	7	x
1988	14	7	7	3	2	9	-	7	7	x
3021 Goldschmied/-in (IH/Hw)										
1979	562	210	352	159	169	155	79	120	108	90
1980	553	206	347	133	153	145	122	131	125	95
1981	571	209	362	152	145	150	124	156	148	95
1982	596	217	379	161	159	140	136	149	144	97
1983	595	213	382	149	172	161	113	155	150	97
1984	648	231	417	180	163	169	136	144	137	95
1985	655	233	422	163	183	156	153	162	150	93
1986	641	211	430	166	178	170	127	180	169	94
1987	646	210	436	157	180	174	135	173	161	93
1988	606	190	416	140	168	178	120	179	170	95

Anmerkungen S. 296 ff.

Noch: A 1.2 Auszubildende<sup>10)</sup> sowie Teilnehmer an Abschlußprüfungen<sup>4)26)</sup> 1979-1988 nach Ausbildungsberufen

Jahr	Auszubildende am 31.12. ...							Teilnehmer an Abschlußprüfungen		
	zusammen	männlich	weiblich	davon im ... Ausbildungsjahr				Anzahl	darunter mit bestandener Prüfung	
				1.	2.	3.	4.		Anzahl	Erfolgsquote <sup>39)</sup>

#### 3021 Silberschmied/-in (Hw)

1979	9	8	1	4	-	5	-	3	3	x
1980	8	8	-	1	4	-	3	-	-	x
1981	7	5	2	2	1	4	-	1	1	x
1982	9	6	3	3	2	1	3	1	1	x
1983	8	4	4	4	2	2	-	3	3	x
1984	7	4	3	1	2	1	3	-	-	x
1985	8	6	2	3	1	3	1	1	1	x
1986	8	7	1	1	4	1	2	3	3	x
1987	5	5	-	-	1	3	1	3	1	x
1988	6	6	-	1	1	1	3	1	1	x

#### 3031 Zahntechniker/-in (Hw)

1979	3 562	2 155	1 407	908	879	948	827	994	868	87
1980	3 556	2 169	1 387	1 050	920	883	703	1 247	1 133	91
1981	3 482	1 975	1 507	891	1 026	866	699	1 001	876	88
1982	3 715	2 060	1 655	975	939	999	802	1 050	865	82
1983	3 714	2 104	1 610	860	971	916	967	976	847	87
1984	3 620	2 026	1 594	905	865	945	905	1 078	912	85
1985	3 718	1 828	1 890	903	1 006	908	901	1 068	887	83
1986	3 269	1 650	1 619	874	829	850	716	1 048	897	86
1987	3 062	1 493	1 569	741	820	747	754	832	672	81
1988	2 934	1 438	1 496	669	748	771	746	952	799	84

#### 3041 Augenoptiker/-in (Hw)

1979	1 568	759	809	524	480	544	20	509	419	82
1980	1 478	731	747	477	526	473	2	483	391	81
1981	1 494	717	777	478	484	532	-	504	398	79
1982	1 387	619	768	432	462	493	-	516	420	81
1983	1 417	555	862	506	430	481	-	559	445	80
1984	1 495	561	934	542	497	456	-	531	424	80
1985	1 627	589	1 038	574	551	502	-	494	428	87
1986	1 726	642	1 084	623	563	540	-	506	425	84
1987	1 803	600	1 203	620	605	578	-	576	489	85
1988	1 900	600	1 300	690	617	593	-	598	503	84

#### 3051 Klavier- und Cembalobauer/-in<sup>7)</sup>(IH/Hw)

1979	49	42	7	16	10	14	9	3	3	x
1980	52	44	8	18	15	12	7	10	10	x
1981	66	60	6	27	17	14	8	6	6	x
1982	65	56	9	9	27	19	10	9	9	x
1983	58	48	10	14	16	17	11	12	12	x
1984	60	49	11	23	18	9	10	18	18	x
1985	59	47	12	18	26	11	4	11	11	x
1986	62	53	9	8	24	20	10	7	5	x
1987	39	33	6	6	10	16	7	16	15	x
1988	49	39	10	15	9	13	12	16	16	x

#### 3052 Orgel- und Harmoniumbauer/-in<sup>7)</sup>(IH/Hw)

1979	69	68	1	30	17	14	8	12	12	x
1980	81	80	1	19	33	16	13	9	7	x
1981	88	85	3	17	24	35	12	8	8	x
1982	78	75	3	13	19	22	24	14	14	x
1983	77	72	5	23	16	20	18	22	21	x
1984	80	75	5	20	24	21	15	20	20	x
1985	72	70	2	10	25	30	7	16	16	x
1986	64	62	2	13	8	24	19	17	17	x
1987	52	50	2	21	11	6	14	17	17	x
1988	56	53	3	12	20	15	9	11	11	x

Anmerkungen S. 296 ff.

Noch: A 1.2 Auszubildende<sup>10)</sup> sowie Teilnehmer an Abschlußprüfungen<sup>4)26)</sup> 1979-1988 nach Ausbildungsberufen

Jahr	Auszubildende am 31.12. ...							Teilnehmer an Abschlußprüfungen		
	zusammen	männlich	weiblich	davon im ... Ausbildungsjahr				Anzahl	darunter mit bestandener Prüfung	
				1.	2.	3.	4.		Anzahl	Erfolgsquote <sup>39)</sup>

3053 Metallblasinstrumentenmacher/-in (IH)

3053 Metallblasinstrumenten- und Schlagzeugmacher/-in (Hw)

1979	13	13	-	2	5	6	-	3	3	x
1980	12	11	1	4	3	5	-	4	2	x
1981	18	18	-	10	4	4	-	4	4	x
1982	18	18	-	3	10	5	-	3	3	x
1983	21	21	-	6	5	10	-	4	4	x
1984	16	14	2	4	6	6	-	9	9	x
1985	17	15	2	6	3	8	-	5	4	x
1986	14	12	2	4	6	4	-	3	3	x
1987	10	10	-	1	4	5	-	2	2	x
1988	5	5	-	1	1	3	-	7	7	x

3054 Geigenbauer/-in (Hw)

1979	4	3	1	1	1	-	2	-	-	x
1980	3	3	-	-	2	1	-	3	3	x
1981	4	4	-	1	-	3	-	-	-	x
1982	4	4	-	2	1	1	-	1	1	x
1983	7	4	3	5	2	-	-	1	1	x
1984	10	7	3	2	7	1	-	1	1	x
1985	11	6	5	-	4	7	-	-	-	x
1986	8	4	4	2	1	5	-	2	2	x
1987	8	5	3	3	3	2	-	2	2	x
1988	17	14	3	6	8	3	-	3	3	x

3054 Zupfinstrumentenmacher/-in (Hw)

1979	1	1	-	1	-	-	-	-	-	x
1980	1	1	-	-	1	-	-	-	-	x
1981	1	1	-	-	-	1	-	-	-	x
1982	1	1	-	-	-	1	-	-	-	x
1983	-	-	-	-	-	-	-	-	-	x
1984	-	-	-	-	-	-	-	-	-	x
1985	-	-	-	-	-	-	-	-	-	x
1986	1	1	-	1	-	-	-	-	-	x
1987	1	1	-	-	1	-	-	-	-	x
1988	-	-	-	-	-	-	-	-	-	x

3055 Holzblasinstrumentenmacher/-in (IH)

1979	-	-	-	-	-	-	-	-	-	x
1980	-	-	-	-	-	-	-	-	-	x
1981	-	-	-	-	-	-	-	-	-	x
1982	-	-	-	-	-	-	-	-	-	x
1983	-	-	-	-	-	-	-	-	-	x
1984	-	-	-	-	-	-	-	-	-	x
1985	-	-	-	-	-	-	-	2	1	x
1986	-	-	-	-	-	-	-	-	-	x
1987	-	-	-	-	-	-	-	-	-	x
1988	-	-	-	-	-	-	-	-	-	x

3059 Handzuginstrumentenmacher/-in (Hw)

1979	-	-	-	-	-	-	-	-	-	x
1980	-	-	-	-	-	-	-	-	-	x
1981	-	-	-	-	-	-	-	-	-	x
1982	-	-	-	-	-	-	-	-	-	x
1983	-	-	-	-	-	-	-	-	-	x
1984	-	-	-	-	-	-	-	-	-	x
1985	-	-	-	-	-	-	-	-	-	x
1986	-	-	-	-	-	-	-	-	-	x
1987	1	1	-	-	-	1	-	-	-	x
1988	-	-	-	-	-	-	-	-	-	x

Anmerkungen S. 296 ff.

Noch: A 1.2 Auszubildende<sup>10)</sup> sowie Teilnehmer an Abschlußprüfungen<sup>4)26)</sup> 1979-1988 nach Ausbildungsberufen

Jahr	Auszubildende am 31.12....							Teilnehmer an Abschlußprüfungen		
	zusammen	männlich	weiblich	davon im ... Ausbildungsjahr				Anzahl	darunter mit bestandener Prüfung	
				1.	2.	3.	4.		Anzahl	Erfolgs- quote <sup>39)</sup>
3110 Elektroanlageninstallateur/-in <sup>15)</sup> (IH)										
1979	5 433	5 400	33	2 560	2 830	41	2	3 175	2 986	94
1980	5 473	5 424	49	2 597	2 848	16	12	3 231	3 044	94
1981	5 332	5 276	56	2 419	2 897	16	-	3 130	3 000	96
1982	5 137	5 073	64	2 393	2 728	15	1	3 188	3 053	96
1983	5 113	5 049	64	2 418	2 683	10	2	3 072	2 992	97
1984	5 057	4 993	64	2 347	2 663	42	5	3 257	3 083	95
1985	4 905	4 839	66	2 300	2 549	27	29	3 481	3 286	94
1986	4 635	4 573	62	2 125	2 480	4	26	3 385	3 281	97
1987	2 682	2 627	55	404	2 278	-	-	3 331	3 232	97
1988	480	441	39	56	424	-	-	3 268	3 148	96
3110 Elektroinstallateur/-in (Hw)										
1979	14 451	14 411	40	4 069	3 985	3 679	2 718	3 307	2 663	81
1980	15 308	15 246	62	3 973	4 284	3 833	3 218	3 643	2 901	80
1981	14 893	14 837	56	3 006	4 269	4 195	3 423	4 203	3 242	77
1982	14 671	14 602	69	3 294	3 363	4 137	3 877	4 613	3 597	78
1983	14 665	14 558	107	3 817	3 740	3 279	3 829	4 903	3 874	79
1984	14 526	14 414	112	3 729	3 974	3 582	3 241	4 883	3 667	75
1985	14 210	14 095	115	3 036	3 980	3 945	3 249	3 661	2 829	77
1986	13 775	13 660	115	3 098	3 286	3 817	3 574	4 009	3 295	82
1987	13 038	12 906	132	3 080	3 210	3 235	3 513	4 246	3 323	78
1988	12 353	12 220	133	3 273	3 107	3 042	2 931	4 199	3 208	76
3110 Elektroinstallationspraktiker/-in (IH)										
1979	-	-	-	-	-	-	-	-	-	x
1980	-	-	-	-	-	-	-	-	-	x
1981	-	-	-	-	-	-	-	-	-	x
1982	-	-	-	-	-	-	-	-	-	x
1983	-	-	-	-	-	-	-	-	-	x
1984	-	-	-	-	-	-	-	-	-	x
1985	-	-	-	-	-	-	-	-	-	x
1986	-	-	-	-	-	-	-	-	-	x
1987	1	1	-	-	1	-	-	1	-	x
1988	-	-	-	-	-	-	-	-	-	x
3110 Energieanlagenelektroniker/-in <sup>15)28)</sup> (IH/Hw)										
1979	4 250	4 234	16	240	243	2 404	1 363	2 500	2 415	97
1980	4 616	4 598	18	345	258	2 382	1 631	2 358	2 259	96
1981	4 823	4 790	33	437	358	2 385	1 643	2 540	2 407	95
1982	5 660	5 621	39	528	462	2 564	2 106	2 437	2 375	97
1983	5 977	5 928	49	726	581	2 528	2 142	2 510	2 436	97
1984	6 105	6 039	66	741	879	2 517	1 968	2 528	2 463	97
1985	6 488	6 430	58	803	787	2 695	2 203	2 655	2 616	99
1986	7 156	7 075	81	1 205	850	2 663	2 438	2 795	2 746	98
1987	6 918	6 821	97	245	1 350	2 945	2 378	3 039	2 982	98
1988	5 542	5 465	77	51	241	2 944	2 306	2 898	2 831	98
3110 Energieelektroniker/-in - Anlagentechnik <sup>28)</sup> (IH/Hw)										
1979	-	-	-	-	-	-	-	-	-	x
1980	-	-	-	-	-	-	-	-	-	x
1981	-	-	-	-	-	-	-	-	-	x
1982	-	-	-	-	-	-	-	-	-	x
1983	-	-	-	-	-	-	-	-	-	x
1984	-	-	-	-	-	-	-	-	-	x
1985	-	-	-	-	-	-	-	-	-	x
1986	-	-	-	-	-	-	-	-	-	x
1987	872	860	12	870	2	-	-	-	-	x
1988	1 885	1 831	54	987	897	1	-	-	-	x

Anmerkungen S. 296 ff.



Jahr	Auszubildende am 31.12. ...							Teilnehmer an Abschlußprüfungen		
	zusammen	männlich	weiblich	davon im ... Ausbildungsjahr				Anzahl	darunter mit bestandener Prüfung	
				1.	2.	3.	4.		Anzahl	Erfolgs- quote <sup>39)</sup>

3114 Kraftfahrzeugelektriker/-in (Hw)

1979	1 326	1 322	4	469	428	419	10	403	361	90
1980	1 362	1 356	6	446	477	422	17	513	420	82
1981	1 308	1 302	6	343	475	490	-	525	448	85
1982	1 231	1 226	5	389	360	482	-	514	452	88
1983	1 097	1 088	9	324	384	389	-	538	398	74
1984	1 097	1 090	7	358	335	404	-	465	379	82
1985	1 110	1 106	4	393	373	344	-	462	414	90
1986	1 095	1 088	7	331	388	376	-	416	348	84
1987	1 113	1 103	10	372	361	380	-	428	363	85
1988	1 075	1 060	15	330	395	350	-	454	407	90

3115 Energieelektroniker/-in - Betriebstechnik (IH)

1979	-	-	-	-	-	-	-	-	-	x
1980	-	-	-	-	-	-	-	-	-	x
1981	-	-	-	-	-	-	-	-	-	x
1982	-	-	-	-	-	-	-	-	-	x
1983	-	-	-	-	-	-	-	-	-	x
1984	-	-	-	-	-	-	-	-	-	x
1985	-	-	-	-	-	-	-	-	-	x
1986	-	-	-	-	-	-	-	-	-	x
1987	1 776	1 760	16	1 771	5	-	-	-	-	x
1988	3 948	3 863	85	2 139	1 799	10	-	9	9	x

3116 Industrieelektroniker/-in - Produktionstechnik (IH)

1979	-	-	-	-	-	-	-	-	-	x
1980	-	-	-	-	-	-	-	-	-	x
1981	-	-	-	-	-	-	-	-	-	x
1982	-	-	-	-	-	-	-	-	-	x
1983	-	-	-	-	-	-	-	-	-	x
1984	-	-	-	-	-	-	-	-	-	x
1985	-	-	-	-	-	-	-	-	-	x
1986	-	-	-	-	-	-	-	-	-	x
1987	101	100	1	101	-	-	-	-	-	x
1988	227	223	4	120	107	-	-	-	-	x

3120 Fernmeldeanlagenelektroniker/-in<sup>7)</sup> (Hw)

1979	121	120	1	36	31	33	21	39	34	87
1980	130	129	1	40	30	31	29	41	27	66
1981	120	120	-	27	41	35	17	38	34	89
1982	131	130	1	30	32	40	29	25	24	96
1983	151	147	4	56	33	31	31	41	35	85
1984	178	176	2	50	55	34	39	44	35	80
1985	221	220	1	69	51	59	42	34	31	91
1986	216	215	1	58	59	51	48	47	38	81
1987	212	207	5	56	53	58	45	51	48	94
1988	207	202	5	55	52	48	52	60	56	93

3120 Fernmeldeelektroniker/-in<sup>15)</sup> (IH)

1979	388	386	2	8	7	196	177	170	169	99
1980	439	431	8	11	54	186	188	181	174	96
1981	448	438	10	7	11	215	215	193	192	99
1982	471	463	8	9	6	226	230	225	222	99
1983	468	460	8	13	8	223	224	232	229	99
1984	465	457	8	12	14	221	218	228	228	100
1985	455	448	7	9	12	222	212	224	220	98
1986	500	494	6	28	9	242	221	224	223	100
1987	499	496	3	8	29	227	235	225	225	100
1988	363	358	5	-	7	144	212	238	237	100

Noch: A 1.2 Auszubildende<sup>10)</sup> sowie Teilnehmer an Abschlußprüfungen<sup>4)26)</sup> 1979-1988 nach Ausbildungsberufen

Jahr	Auszubildende am 31.12.....							Teilnehmer an Abschlußprüfungen		
	zusammen	männlich	weiblich	davon im ... Ausbildungsjahr				Anzahl	darunter mit bestandener Prüfung	
				1.	2.	3.	4.		Anzahl	Erfolgs- quote <sup>39)</sup>
3120 Fernmeldehandwerker/-in <sup>15)</sup> (ÖD)										
1979	2 799	2 755	44	887	992	919	1	1 070	1 043	97
1980	2 886	2 801	85	922	984	980	-	1 010	953	94
1981	2 904	2 812	92	895	1 010	999	-	1 022	963	94
1982	2 880	2 760	120	889	986	985	20	1 023	954	93
1983	3 048	2 911	137	1 048	1 023	977	-	1 044	1 015	97
1984	3 406	3 215	191	1 192	1 169	1 045	-	1 021	978	96
1985	3 677	3 464	213	1 206	1 305	1 166	-	1 073	1 003	93
1986	3 858	3 621	237	1 253	1 311	1 294	-	1 224	1 172	96
1987	-	-	-	-	-	-	-	1 408	1 301	92
1988	-	-	-	-	-	-	-	-	-	x
3120 Fernmeldeinstallateur/-in <sup>15)</sup> (IH)										
1979	612	605	7	304	307	1	-	288	265	92
1980	607	602	5	295	311	1	-	314	308	98
1981	579	575	4	285	292	2	-	318	308	97
1982	592	585	7	299	293	-	-	294	285	97
1983	568	560	8	287	281	-	-	301	297	99
1984	592	587	5	293	298	1	-	283	273	96
1985	542	539	3	259	283	-	-	308	303	98
1986	515	504	11	249	266	-	-	282	279	99
1987	268	255	13	15	253	-	-	265	259	98
1988	17	12	5	-	17	-	-	273	245	90
3120 Kommunikationselektroniker/-in - Telekommunikationstechnik (IH/ÖD)										
1979	-	-	-	-	-	-	-	-	-	x
1980	-	-	-	-	-	-	-	-	-	x
1981	-	-	-	-	-	-	-	-	-	x
1982	-	-	-	-	-	-	-	-	-	x
1983	-	-	-	-	-	-	-	-	-	x
1984	-	-	-	-	-	-	-	-	-	x
1985	-	-	-	-	-	-	-	-	-	x
1986	-	-	-	-	-	-	-	-	-	x
1987	4 107	3 843	264	1 480	1 301	1 326	-	-	-	x
1988	4 085	3 802	283	1 296	1 493	1 296	-	1 443	1 270	88
3130 Elektromaschinenbauer/-in (Hw)										
1979	818	812	6	234	223	195	166	181	147	81
1980	846	838	8	228	239	214	165	208	180	87
1981	816	804	12	181	226	230	179	242	186	77
1982	832	817	15	186	199	247	200	245	191	78
1983	816	803	13	197	195	194	230	245	189	77
1984	794	784	10	216	205	180	193	267	202	76
1985	869	858	11	225	238	199	207	238	150	63
1986	819	809	10	203	205	226	185	243	206	85
1987	772	762	10	179	190	196	207	226	188	83
1988	719	708	11	160	179	182	198	201	164	82
3130 Elektromaschinenmonteur/-in <sup>15)</sup> (IH)										
1979	90	90	-	25	11	45	9	47	41	87
1980	95	94	1	25	23	46	1	46	40	87
1981	96	95	1	19	26	49	2	47	43	91
1982	99	97	2	23	26	46	4	52	43	83
1983	119	115	4	29	25	65	-	51	43	84
1984	121	119	2	38	28	55	-	63	63	100
1985	128	127	1	39	36	53	-	55	52	95
1986	129	126	3	32	34	63	-	50	48	96
1987	95	92	3	14	30	51	-	63	62	98
1988	79	75	4	5	18	56	-	50	43	86

Anmerkungen S. 296 ff.

Noch: A 1.2 Auszubildende<sup>10)</sup> sowie Teilnehmer an Abschlußprüfungen<sup>4)26)</sup> 1979-1988 nach Ausbildungsberufen

Jahr	Auszubildende am 31.12. ...							Teilnehmer an Abschlußprüfungen		
	zusammen	männlich	weiblich	davon im ... Ausbildungsjahr				Anzahl	darunter mit bestandener Prüfung	
				1.	2.	3.	4.		Anzahl	Erfolgs- quote <sup>39)</sup>
3130 Elektromaschinenmonteur/-in (IH)										
1979	-	-	-	-	-	-	-	-	-	x
1980	-	-	-	-	-	-	-	-	-	x
1981	-	-	-	-	-	-	-	-	-	x
1982	-	-	-	-	-	-	-	-	-	x
1983	-	-	-	-	-	-	-	-	-	x
1984	-	-	-	-	-	-	-	-	-	x
1985	-	-	-	-	-	-	-	-	-	x
1986	-	-	-	-	-	-	-	-	-	x
1987	45	43	2	45	-	-	-	10	10	x
1988	70	69	1	32	37	1	-	3	2	x
3133 Elektromaschinenwickler/-in <sup>15)</sup> (IH)										
1979	96	89	7	48	47	1	-	71	63	89
1980	86	77	9	38	48	-	-	66	63	95
1981	90	84	6	47	43	-	-	69	59	86
1982	96	92	4	41	54	1	-	69	62	90
1983	82	81	1	38	44	-	-	77	70	91
1984	78	76	2	33	44	1	-	68	65	96
1985	61	61	-	27	34	-	-	65	62	95
1986	68	66	2	37	31	-	-	69	67	97
1987	47	45	2	12	35	-	-	63	58	92
1988	17	17	-	3	14	-	-	57	57	100
3140 Elektrogerätemechaniker/-in <sup>15)</sup> (IH)										
1979	650	636	14	311	334	5	-	372	345	93
1980	686	668	18	327	356	3	-	406	361	89
1981	668	651	17	311	354	3	-	419	376	90
1982	663	633	30	309	350	4	-	403	373	93
1983	674	648	26	302	366	5	1	422	389	92
1984	675	651	24	324	342	6	3	406	361	89
1985	737	714	23	345	385	3	4	442	405	92
1986	706	678	28	318	385	-	3	456	429	94
1987	436	414	22	93	343	-	-	533	488	92
1988	117	110	7	7	110	-	-	560	514	92
3140 Elektrogerätezusammenbauer/-in (IH)										
1979	-	-	-	-	-	-	-	-	-	x
1980	-	-	-	-	-	-	-	-	-	x
1981	-	-	-	-	-	-	-	-	-	x
1982	-	-	-	-	-	-	-	-	-	x
1983	-	-	-	-	-	-	-	-	-	x
1984	-	-	-	-	-	-	-	-	-	x
1985	-	-	-	-	-	-	-	-	-	x
1986	-	-	-	-	-	-	-	-	-	x
1987	15	15	-	8	7	-	-	11	10	x
1988	18	16	2	9	9	-	-	7	6	x
3141 Elektromechaniker/-in (Hw)										
1979	403	397	6	120	78	105	100	109	94	86
1980	471	462	9	132	136	115	88	159	144	91
1981	461	450	11	136	114	115	96	109	100	92
1982	504	490	14	125	141	123	115	120	115	96
1983	527	505	22	138	135	136	118	102	95	93
1984	522	503	19	139	137	131	115	115	104	90
1985	543	528	15	120	165	136	122	179	159	89
1986	633	617	16	161	154	178	140	162	142	88
1987	678	648	30	182	172	168	156	198	168	85
1988	644	617	27	152	167	167	158	201	177	88

Anmerkungen S. 296 ff.

Noch: A 1.2 Auszubildende<sup>10)</sup> sowie Teilnehmer an Abschlußprüfungen<sup>4)26)</sup> 1979-1988 nach Ausbildungsberufen

Jahr	Auszubildende am 31.12. ....							Teilnehmer an Abschlußprüfungen		
	zusammen	männlich	weiblich	davon im ... Ausbildungsjahr				Anzahl	darunter mit bestandener Prüfung	
				1.	2.	3.	4.		Anzahl	Erfolgs- quote <sup>39)</sup>
3142 Energiegeräteelektroniker/-in <sup>15)28)</sup> (IH/Hw)										
1979	471	462	9	45	28	202	196	309	288	93
1980	479	462	17	50	45	235	149	284	265	93
1981	521	499	22	33	50	253	185	250	236	94
1982	596	571	25	43	46	274	233	258	248	96
1983	670	644	26	64	64	278	264	296	278	94
1984	730	701	29	56	94	309	271	294	289	98
1985	784	747	37	110	103	316	255	279	273	98
1986	849	814	35	126	113	358	252	339	319	94
1987	952	928	24	92	162	372	326	356	338	95
1988	843	818	25	22	114	408	299	485	465	96
3142 Feingeräteelektroniker/-in <sup>15)28)</sup> (IH/Hw)										
1979	137	135	2	16	20	54	47	66	53	80
1980	145	142	3	16	18	68	43	50	44	88
1981	151	146	5	9	19	76	47	79	75	95
1982	161	156	5	24	20	71	46	84	77	92
1983	168	162	6	26	27	63	52	67	65	97
1984	197	187	10	30	33	96	38	81	78	96
1985	216	202	14	30	33	84	69	69	68	99
1986	257	238	19	34	35	112	76	86	80	93
1987	219	204	15	4	32	103	80	111	108	97
1988	200	180	20	3	7	100	90	103	96	93
3142 Industrieelektroniker/-in - Gerätetechnik (IH)										
1979	-	-	-	-	-	-	-	-	-	x
1980	-	-	-	-	-	-	-	-	-	x
1981	-	-	-	-	-	-	-	-	-	x
1982	-	-	-	-	-	-	-	-	-	x
1983	-	-	-	-	-	-	-	-	-	x
1984	-	-	-	-	-	-	-	-	-	x
1985	-	-	-	-	-	-	-	-	-	x
1986	-	-	-	-	-	-	-	-	-	x
1987	203	189	14	202	1	-	-	-	-	x
1988	515	483	32	304	210	1	-	-	-	x
3143 Informationselektroniker/-in <sup>15)</sup> (IH)										
1979	327	323	4	18	17	168	124	157	153	97
1980	381	374	7	29	16	230	106	183	172	94
1981	514	506	8	46	29	244	195	185	179	97
1982	638	627	11	37	53	305	243	266	257	97
1983	766	745	21	54	55	384	273	278	263	95
1984	801	771	30	76	62	390	273	368	343	93
1985	973	934	39	174	107	352	340	347	335	97
1986	1 266	1 211	55	328	189	370	379	353	340	96
1987	1 184	1 153	31	70	286	454	374	467	444	95
1988	862	817	45	3	65	371	423	634	592	93
3143 Kommunikationselektroniker/-in - Informationstechnik (IH)										
1979	-	-	-	-	-	-	-	-	-	x
1980	-	-	-	-	-	-	-	-	-	x
1981	-	-	-	-	-	-	-	-	-	x
1982	-	-	-	-	-	-	-	-	-	x
1983	-	-	-	-	-	-	-	-	-	x
1984	-	-	-	-	-	-	-	-	-	x
1985	-	-	-	-	-	-	-	-	-	x
1986	-	-	-	-	-	-	-	-	-	x
1987	463	432	31	417	46	-	-	-	-	x
1988	937	870	67	459	338	140	-	-	-	x

Anmerkungen S. 296 ff.

Noch: A 1.2 Auszubildende<sup>10)</sup> sowie Teilnehmer an Abschlußprüfungen<sup>4)26)</sup> 1979-1988 nach Ausbildungsberufen

Jahr	Auszubildende am 31.12. ....							Teilnehmer an Abschlußprüfungen		
	zusammen	männlich	weiblich	davon im ... Ausbildungsjahr				Anzahl	darunter mit bestandener Prüfung	
				1.	2.	3.	4.		Anzahl	Erfolgs- quote <sup>39)</sup>
3143 Nachrichtengerätemechaniker/-in <sup>15)28)</sup> (IH/Hw)										
1979	635	608	27	324	309	2	-	301	296	98
1980	705	676	29	342	362	-	1	394	385	98
1981	754	728	26	344	403	7	-	504	478	95
1982	831	789	42	428	399	4	-	500	484	97
1983	799	757	42	339	453	7	-	504	490	97
1984	857	823	34	440	409	6	2	538	496	92
1985	937	904	33	452	482	1	2	535	512	96
1986	793	746	47	316	472	4	1	581	561	97
1987	441	399	42	94	347	-	-	708	655	93
1988	112	98	14	12	100	-	-	721	689	96
3151 Radio- und Fernsehtechniker/-in (Hw)										
1979	3 614	3 571	43	870	972	900	872	1 195	886	74
1980	3 518	3 473	45	859	960	963	736	1 147	814	71
1981	3 485	3 436	49	836	935	912	802	1 083	822	76
1982	3 601	3 556	45	874	956	892	879	1 142	927	81
1983	3 711	3 647	64	953	946	942	870	1 010	771	76
1984	3 664	3 600	64	822	1 004	890	948	1 210	890	74
1985	3 479	3 413	66	738	930	957	854	1 094	858	78
1986	3 362	3 301	61	727	784	928	923	1 092	815	75
1987	3 055	2 995	60	707	791	731	826	1 170	883	75
1988	2 924	2 853	71	758	713	755	698	991	762	77
3153 Funkelektroniker/-in <sup>15)</sup> (IH)										
1979	38	37	1	-	1	21	16	61	58	95
1980	42	42	-	3	2	20	17	108	103	95
1981	48	46	2	-	3	27	18	82	73	89
1982	79	76	3	7	1	30	41	80	76	95
1983	73	70	3	3	4	20	46	114	96	84
1984	70	68	2	4	3	19	44	59	51	86
1985	54	53	1	4	5	23	22	28	23	82
1986	90	88	2	21	4	41	24	27	24	89
1987	106	102	4	11	20	39	36	44	38	86
1988	105	102	3	8	10	52	35	70	63	90
3153 Kommunikationselektroniker/-in - Funktechnik (IH)										
1979	-	-	-	-	-	-	-	-	-	x
1980	-	-	-	-	-	-	-	-	-	x
1981	-	-	-	-	-	-	-	-	-	x
1982	-	-	-	-	-	-	-	-	-	x
1983	-	-	-	-	-	-	-	-	-	x
1984	-	-	-	-	-	-	-	-	-	x
1985	-	-	-	-	-	-	-	-	-	x
1986	-	-	-	-	-	-	-	-	-	x
1987	44	43	1	42	2	-	-	-	-	x
1988	115	106	9	70	43	2	-	-	-	x
3159 Hörgeräteakustiker/-in (Hw)										
1979	56	16	40	20	20	15	1	27	24	89
1980	68	26	42	25	25	18	-	21	17	x
1981	94	52	42	23	41	30	-	17	13	x
1982	95	49	46	28	28	39	-	-	-	x
1983	91	39	52	34	29	28	-	34	20	59
1984	111	46	65	43	35	33	-	39	22	56
1985	127	54	73	41	46	40	-	45	35	78
1986	153	68	85	63	46	44	-	76	53	70
1987	212	94	118	53	87	72	-	48	35	73
1988	192	89	103	52	51	89	-	77	67	87

Anmerkungen S. 296 ff.

Noch: A 1.2 Auszubildende<sup>10)</sup> sowie Teilnehmer an Abschlußprüfungen<sup>4)26)</sup> 1979-1988 nach Ausbildungsberufen

Jahr	Auszubildende am 31.12. ...							Teilnehmer an Abschlußprüfungen		
	zusammen	männlich	weiblich	davon im ... Ausbildungsjahr				Anzahl	darunter mit bestandener Prüfung	
				1.	2.	3.	4.		Anzahl	Erfolgsquote <sup>39)</sup>

3229 Industriewerker/-in (Blinde und hochgradig Sehbehinderte) (IH)

1979	-	-	-	-	-	-	-	-	-	x
1980	-	-	-	-	-	-	-	-	-	x
1981	-	-	-	-	-	-	-	-	-	x
1982	-	-	-	-	-	-	-	-	-	x
1983	-	-	-	-	-	-	-	-	-	x
1984	-	-	-	-	-	-	-	-	-	x
1985	-	-	-	-	-	-	-	-	-	x
1986	-	-	-	-	-	-	-	-	-	x
1987	18	18	-	13	5	-	-	13	12	x
1988	22	21	1	12	10	-	-	6	6	x

3237 Metallbearbeiter/-in (IH/Hw)

1979	-	-	-	-	-	-	-	-	-	x
1980	-	-	-	-	-	-	-	-	-	x
1981	-	-	-	-	-	-	-	-	-	x
1982	-	-	-	-	-	-	-	-	-	x
1983	-	-	-	-	-	-	-	-	-	x
1984	-	-	-	-	-	-	-	-	-	x
1985	-	-	-	-	-	-	-	-	-	x
1986	-	-	-	-	-	-	-	-	-	x
1987	172	168	4	81	44	47	-	28	27	96
1988	186	183	3	72	80	34	-	45	40	89

3237 Metallfeinbearbeiter/-in (Hw)

1979	-	-	-	-	-	-	-	-	-	x
1980	-	-	-	-	-	-	-	-	-	x
1981	-	-	-	-	-	-	-	-	-	x
1982	-	-	-	-	-	-	-	-	-	x
1983	-	-	-	-	-	-	-	-	-	x
1984	-	-	-	-	-	-	-	-	-	x
1985	-	-	-	-	-	-	-	-	-	x
1986	-	-	-	-	-	-	-	-	-	x
1987	13	13	-	6	4	3	-	2	1	x
1988	14	14	-	4	5	5	-	2	2	x

3237 Metallwerker/-in (IH/Hw)

1979	-	-	-	-	-	-	-	-	-	x
1980	-	-	-	-	-	-	-	-	-	x
1981	-	-	-	-	-	-	-	-	-	x
1982	-	-	-	-	-	-	-	-	-	x
1983	-	-	-	-	-	-	-	-	-	x
1984	-	-	-	-	-	-	-	-	-	x
1985	-	-	-	-	-	-	-	-	-	x
1986	-	-	-	-	-	-	-	-	-	x
1987	135	134	1	68	67	-	-	93	75	81
1988	109	108	1	49	60	-	-	63	58	92

3238 Maschinenwerker/-in (Blinde und hochgradig Sehbehinderte) (IH)

1979	-	-	-	-	-	-	-	-	-	x
1980	-	-	-	-	-	-	-	-	-	x
1981	-	-	-	-	-	-	-	-	-	x
1982	-	-	-	-	-	-	-	-	-	x
1983	-	-	-	-	-	-	-	-	-	x
1984	-	-	-	-	-	-	-	-	-	x
1985	-	-	-	-	-	-	-	-	-	x
1986	-	-	-	-	-	-	-	-	-	x
1987	4	4	-	1	2	1	-	1	1	x
1988	8	8	-	4	2	2	-	1	1	x

Anmerkungen S. 296 ff.

Jahr	Auszubildende am 31.12. ...							Teilnehmer an Abschlußprüfungen		
	zusammen	männlich	weiblich	davon im ... Ausbildungsjahr				Anzahl	darunter mit bestandener Prüfung	
				1.	2.	3.	4.		Anzahl	Erfolgs- quote <sup>39)</sup>

3314 Textilmaschinenführer/-in - Spinnerei (IH)

1979	219	159	60	142	76	1	-	60	56	93
1980	266	160	106	158	108	-	-	63	58	92
1981	180	111	69	54	126	-	-	117	106	91
1982	120	89	31	72	48	-	-	122	111	91
1983	175	129	46	105	70	-	-	47	37	79
1984	206	160	46	107	99	-	-	73	64	88
1985	229	167	62	130	99	-	-	85	80	94
1986	220	165	55	103	117	-	-	117	107	91
1987	208	165	43	110	98	-	-	113	108	96
1988	178	143	35	80	98	-	-	93	88	95

3316 Textilmechaniker/-in - Spinnerei (IH)

1979	15	13	2	-	-	14	1	9	8	x
1980	16	15	1	5	-	11	-	21	21	x
1981	15	14	1	-	3	12	-	17	16	x
1982	10	10	-	-	-	10	-	16	16	x
1983	9	9	-	-	-	9	-	9	9	x
1984	19	17	2	5	-	14	-	10	8	x
1985	26	22	4	3	5	18	-	12	12	x
1986	21	20	1	1	3	17	-	19	19	x
1987	27	25	2	2	1	24	-	16	16	x
1988	25	24	1	4	2	19	-	22	22	x

3324 Seiler/-in (Hw)

1979	-	-	-	-	-	-	-	-	-	x
1980	-	-	-	-	-	-	-	-	-	x
1981	-	-	-	-	-	-	-	-	-	x
1982	-	-	-	-	-	-	-	-	-	x
1983	-	-	-	-	-	-	-	-	-	x
1984	-	-	-	-	-	-	-	-	-	x
1985	-	-	-	-	-	-	-	-	-	x
1986	-	-	-	-	-	-	-	-	-	x
1987	1	1	-	-	1	-	-	-	-	x
1988	1	1	-	-	-	1	-	-	-	x

3414 Musterprogrammierer/-in - Weberei<sup>7)</sup>(IH)

1979	3	2	1	-	2	1	-	2	2	x
1980	3	2	1	-	-	3	-	1	1	x
1981	-	-	-	-	-	-	-	2	2	x
1982	-	-	-	-	-	-	-	-	-	x
1983	1	1	-	1	-	-	-	-	-	x
1984	1	1	-	-	1	-	-	-	-	x
1985	3	1	2	-	-	3	-	-	-	x
1986	-	-	-	-	-	-	-	3	3	x
1987	1	1	-	-	-	1	-	-	-	x
1988	1	-	1	-	-	1	-	1	1	x

3421 Textilmaschinenführer/-in - Weberei<sup>28)</sup>(IH/Hw)

1979	523	468	55	271	247	5	-	226	210	93
1980	533	460	73	266	265	2	-	257	234	91
1981	394	309	85	151	242	1	-	282	257	91
1982	353	295	58	206	147	-	-	263	238	90
1983	444	387	57	251	193	-	-	173	140	81
1984	545	472	73	312	232	1	-	208	188	90
1985	650	562	88	335	315	-	-	249	228	92
1986	637	542	95	309	328	-	-	361	328	91
1987	592	505	87	292	300	-	-	342	324	95
1988	580	481	99	285	295	-	-	338	318	94



Noch: A 1.2 Auszubildende<sup>10)</sup> sowie Teilnehmer an Abschlußprüfungen<sup>4)26)</sup> 1979-1988 nach Ausbildungsberufen

Jahr	Auszubildende am 31.12....							Teilnehmer an Abschlußprüfungen		
	zusammen	männlich	weiblich	davon im ... Ausbildungsjahr				Anzahl	darunter mit bestandener Prüfung	
				1.	2.	3.	4.		Anzahl	Erfolgs- quote <sup>39)</sup>
3421 Textilmechaniker/-in - Bandweberei <sup>7)</sup> (IH)										
1979	21	19	2	3	3	15	-	12	12	x
1980	9	9	-	2	1	6	-	20	17	x
1981	9	9	-	2	4	3	-	9	7	x
1982	11	8	3	1	3	7	-	8	8	x
1983	13	11	2	4	5	4	-	11	11	x
1984	13	13	-	4	4	5	-	7	7	x
1985	16	13	3	4	6	6	-	5	5	x
1986	21	17	4	5	4	12	-	4	4	x
1987	17	14	3	5	5	7	-	6	6	x
1988	19	13	6	9	7	3	-	9	8	x
3422 Weber/-in (Hw)										
1979	5	-	5	3	1	1	-	15	15	x
1980	6	-	6	2	3	1	-	18	18	x
1981	5	-	5	1	2	2	-	25	24	96
1982	9	-	9	4	3	2	-	20	20	x
1983	5	-	5	-	5	-	-	24	24	x
1984	10	-	10	2	3	5	-	20	20	x
1985	13	1	12	6	1	6	-	21	20	x
1986	16	2	14	9	4	3	-	31	31	100
1987	17	2	15	-	10	7	-	17	17	x
1988	13	1	12	2	3	8	-	16	16	x
3424 Textilstopfer/-in <sup>7)</sup> (IH)										
1979	105	-	105	57	48	-	-	36	32	89
1980	126	-	126	74	52	-	-	50	43	86
1981	108	-	108	31	77	-	-	64	54	84
1982	55	-	55	29	26	-	-	79	75	95
1983	63	2	61	36	27	-	-	29	26	90
1984	83	2	81	52	31	-	-	22	21	x
1985	98	-	98	51	47	-	-	34	33	97
1986	92	1	91	42	50	-	-	42	40	95
1987	88	1	87	46	42	-	-	50	50	100
1988	89	2	87	43	46	-	-	41	40	98
3426 Textilmechaniker/-in - Weberei (IH)										
1979	80	80	-	13	12	55	-	49	47	96
1980	79	77	2	7	6	66	-	59	58	98
1981	75	71	4	7	4	64	-	60	60	100
1982	58	57	1	2	3	53	-	61	61	100
1983	45	41	4	5	3	37	-	55	52	95
1984	71	65	6	16	7	48	-	39	39	100
1985	87	80	7	10	17	60	-	48	48	100
1986	125	112	13	18	12	95	-	66	65	98
1987	126	108	18	14	17	95	-	102	101	99
1988	125	113	12	10	15	100	-	95	94	99
3431 Textilmaschinenführer/-in - Tufting (IH)										
1979	-	-	-	-	-	-	-	-	-	x
1980	-	-	-	-	-	-	-	-	-	x
1981	-	-	-	-	-	-	-	-	-	x
1982	-	-	-	-	-	-	-	-	-	x
1983	-	-	-	-	-	-	-	-	-	x
1984	-	-	-	-	-	-	-	-	-	x
1985	-	-	-	-	-	-	-	-	-	x
1986	-	-	-	-	-	-	-	-	-	x
1987	7	7	-	7	-	-	-	-	-	x
1988	8	8	-	3	5	-	-	-	-	x

Anmerkungen S. 296 ff.

Noch: A 1.2 Auszubildende<sup>10)</sup> sowie Teilnehmer an Abschlußprüfungen<sup>4)26)</sup> 1979-1988 nach Ausbildungsberufen

Jahr	Auszubildende am 31.12....							Teilnehmer an Abschlußprüfungen		
	zusammen	männlich	weiblich	davon im ... Ausbildungsjahr				Anzahl	darunter mit bestandener Prüfung	
				1.	2.	3.	4.		Anzahl	Erfolgs- quote <sup>39)</sup>
3436 Textilmechaniker/-in - Tufting (IH)										
1979	-	-	-	-	-	-	-	-	-	x
1980	-	-	-	-	-	-	-	-	-	x
1981	-	-	-	-	-	-	-	-	-	x
1982	-	-	-	-	-	-	-	-	-	x
1983	-	-	-	-	-	-	-	-	-	x
1984	-	-	-	-	-	-	-	-	-	x
1985	-	-	-	-	-	-	-	-	-	x
1986	-	-	-	-	-	-	-	-	-	x
1987	-	-	-	-	-	-	-	-	-	x
1988	2	2	-	2	-	-	-	-	-	x
3441 Textilmaschinenführer/-in - Maschenindustrie <sup>28)</sup> (IH/Hw)										
1979	32	31	1	17	15	-	-	10	10	x
1980	42	37	5	17	25	-	-	21	17	x
1981	34	28	6	14	20	-	-	19	19	x
1982	37	34	3	21	16	-	-	27	23	85
1983	52	48	4	22	29	1	-	18	15	x
1984	51	46	5	30	21	-	-	35	34	97
1985	49	45	4	18	31	-	-	26	24	92
1986	57	54	3	31	26	-	-	41	41	100
1987	56	53	3	27	29	-	-	37	36	97
1988	53	49	4	26	27	-	-	46	39	85
3442 Stricker/-in (Hw)										
1979	14	3	11	4	8	2	-	2	2	x
1980	15	1	14	4	4	7	-	3	3	x
1981	15	1	14	4	6	5	-	5	5	x
1982	10	3	7	5	3	2	-	3	3	x
1983	12	6	6	2	6	4	-	3	3	x
1984	17	8	9	4	6	7	-	4	4	x
1985	19	8	11	9	6	4	-	5	5	x
1986	19	6	13	10	6	3	-	4	4	x
1987	23	8	15	6	11	6	-	2	2	x
1988	19	6	13	3	6	10	-	7	7	x
3446 Textilmechaniker/-in - Ketten- und Raschelwirkerei (IH)										
1979	4	4	-	-	2	2	-	2	2	x
1980	7	7	-	2	1	4	-	2	2	x
1981	7	7	-	-	2	4	1	6	6	x
1982	4	4	-	-	-	4	-	6	6	x
1983	4	4	-	1	1	2	-	3	3	x
1984	2	2	-	-	-	2	-	2	2	x
1985	4	4	-	1	-	3	-	3	3	x
1986	6	5	1	-	-	6	-	2	2	x
1987	4	4	-	1	2	1	-	11	11	x
1988	7	7	-	-	1	6	-	2	2	x
3446 Textilmechaniker/-in - Strickerei und Wirkerei (IH)										
1979	4	4	-	1	-	3	-	1	1	x
1980	2	2	-	1	1	-	-	2	2	x
1981	8	8	-	2	2	4	-	3	3	x
1982	12	11	1	7	1	4	-	5	5	x
1983	10	9	1	3	3	4	-	4	3	x
1984	13	11	2	3	4	6	-	4	4	x
1985	16	14	2	4	6	6	-	11	11	x
1986	22	21	1	6	4	12	-	6	4	x
1987	29	21	8	7	8	14	-	10	8	x
1988	16	15	1	1	7	8	-	12	12	x

Anmerkungen S. 296 ff.

Noch: A 1.2 Auszubildende<sup>10)</sup> sowie Teilnehmer an Abschlußprüfungen<sup>4)26)</sup> 1979-1988 nach Ausbildungsberufen

Jahr	Auszubildende am 31.12. ....							Teilnehmer an Abschlußprüfungen		
	zusammen	männlich	weiblich	davon im ... Ausbildungsjahr				Anzahl	darunter mit bestandener Prüfung	
				1.	2.	3.	4.		Anzahl	Erfolgs- quote <sup>39)</sup>
3446 Textilmechaniker/-in - Strumpf- und Feinstrumpfundstrickerei (IH)										
1979	8	8	-	-	3	5	-	6	6	x
1980	7	7	-	5	1	1	-	6	6	x
1981	6	6	-	-	2	4	-	5	5	x
1982	6	6	-	-	-	6	-	4	4	x
1983	6	5	1	1	-	5	-	5	5	x
1984	7	6	1	-	1	6	-	5	5	x
1985	8	8	-	-	-	8	-	6	6	x
1986	3	3	-	-	-	3	-	7	6	x
1987	4	4	-	-	-	4	-	3	3	x
1988	9	9	-	2	-	7	-	4	4	x
3451 Textilmechaniker/-in - Vliesstoff (IH)										
1979	-	-	-	-	-	-	-	-	-	x
1980	-	-	-	-	-	-	-	-	-	x
1981	-	-	-	-	-	-	-	-	-	x
1982	-	-	-	-	-	-	-	-	-	x
1983	-	-	-	-	-	-	-	-	-	x
1984	-	-	-	-	-	-	-	-	-	x
1985	-	-	-	-	-	-	-	-	-	x
1986	-	-	-	-	-	-	-	-	-	x
1987	-	-	-	-	-	-	-	-	-	x
1988	3	3	-	3	-	-	-	-	-	x
3469 Schmucktextilienhersteller/-in <sup>7)</sup> (IH)										
1979	17	11	6	12	5	-	-	14	11	x
1980	24	10	14	12	12	-	-	6	5	x
1981	17	9	8	6	11	-	-	9	9	x
1982	22	6	16	14	5	3	-	9	9	x
1983	26	4	22	8	13	5	-	2	2	x
1984	24	7	17	5	8	11	-	5	5	x
1985	20	6	14	5	6	9	-	11	10	x
1986	28	9	19	4	10	14	-	7	7	x
1987	16	5	11	5	3	8	-	13	13	x
1988	14	3	11	8	4	2	-	7	7	x
3510 Bekleidungsschneider/-in (IH)										
1979	612	27	585	113	119	377	3	294	266	90
1980	666	28	638	83	131	444	8	418	391	94
1981	620	31	589	31	85	504	-	455	431	95
1982	462	23	439	24	47	389	2	505	484	96
1983	321	27	294	48	48	222	3	427	399	93
1984	411	29	382	39	79	293	-	256	251	98
1985	585	37	548	136	76	373	-	318	313	98
1986	616	47	569	75	149	392	-	405	381	94
1987	663	41	622	97	100	466	-	474	463	98
1988	679	41	638	179	115	385	-	481	446	93
3511 Herrenschneider/-in (Hw)										
1979	188	32	156	66	65	57	-	58	57	98
1980	191	31	160	60	68	58	5	59	59	100
1981	165	32	133	45	64	56	-	60	58	97
1982	185	34	151	85	44	56	-	57	56	98
1983	202	40	162	76	86	40	-	53	51	96
1984	222	42	180	74	71	77	-	37	34	92
1985	261	37	224	127	70	64	-	66	64	97
1986	256	52	204	65	119	72	-	54	53	98
1987	238	50	188	58	68	112	-	75	73	97
1988	167	43	124	51	54	62	-	113	105	93

Anmerkungen S. 296 ff.

Noch: A 1.2 Auszubildende<sup>10)</sup> sowie Teilnehmer an Abschlußprüfungen<sup>4)26)</sup> 1979-1988 nach Ausbildungsberufen

Jahr	Auszubildende am 31.12....							Teilnehmer an Abschlußprüfungen		
	zusammen	männlich	weiblich	davon im ... Ausbildungsjahr				Anzahl	darunter mit bestandener Prüfung	
				1.	2.	3.	4.		Anzahl	Erfolgsquote <sup>39)</sup>
3512 Damenschneider/-in (Hw)										
1979	833	7	826	241	304	285	3	282	267	95
1980	800	9	791	257	249	279	15	311	305	98
1981	671	8	663	199	238	234	-	321	301	94
1982	648	9	639	211	215	222	-	238	229	96
1983	688	12	676	247	255	186	-	251	238	95
1984	929	13	916	357	300	272	-	256	234	91
1985	1 267	34	1 233	567	421	279	-	360	338	94
1986	1 903	62	1 841	621	742	540	-	486	434	89
1987	1 875	55	1 820	501	666	708	-	846	770	91
1988	1 634	80	1 554	456	531	647	-	1 196	1 045	87
3520 Bekleidungsfertiger/-in <sup>28)</sup> (IH/Hw)										
1979	2 412	45	2 367	869	1 535	8	-	1 423	1 240	87
1980	2 410	62	2 348	629	1 756	25	-	1 662	1 483	89
1981	1 820	29	1 791	331	1 482	7	-	1 798	1 600	89
1982	1 249	24	1 225	371	853	25	-	1 629	1 435	88
1983	1 441	30	1 411	424	1 009	7	1	923	820	89
1984	1 678	43	1 635	536	1 130	12	-	1 066	941	88
1985	1 868	46	1 822	474	1 392	2	-	1 252	1 141	91
1986	1 775	43	1 732	498	1 272	5	-	1 422	1 293	91
1987	1 779	50	1 729	435	1 344	-	-	1 394	1 308	94
1988	1 533	48	1 485	346	1 187	-	-	1 428	1 271	89
3520 Bekleidungsneider/-in <sup>28)</sup> (IH/Hw)										
1979	1 680	39	1 641	1 640	40	-	-	2 211	1 867	84
1980	1 442	33	1 409	1 404	38	-	-	2 643	2 414	91
1981	887	13	874	852	35	-	-	2 133	1 904	89
1982	1 042	30	1 012	1 019	23	-	-	1 347	1 175	87
1983	1 057	17	1 040	1 010	47	-	-	1 417	1 246	88
1984	1 205	32	1 173	1 169	34	2	-	1 542	1 453	94
1985	1 241	36	1 205	1 230	11	-	-	1 784	1 682	94
1986	1 226	41	1 185	1 213	13	-	-	1 840	1 719	93
1987	1 044	25	1 019	1 043	1	-	-	1 740	1 596	92
1988	1 023	29	994	1 023	-	-	-	1 624	1 502	92
3523 Näher/-in im Damenschneiderhandwerk (Hw)										
1979	-	-	-	-	-	-	-	-	-	x
1980	-	-	-	-	-	-	-	-	-	x
1981	-	-	-	-	-	-	-	-	-	x
1982	-	-	-	-	-	-	-	-	-	x
1983	-	-	-	-	-	-	-	-	-	x
1984	-	-	-	-	-	-	-	-	-	x
1985	-	-	-	-	-	-	-	-	-	x
1986	-	-	-	-	-	-	-	-	-	x
1987	10	-	10	6	3	1	-	1	1	x
1988	9	-	9	3	3	3	-	1	1	x
3529 Bekleidungsteilenäher/-in (IH)										
1979	-	-	-	-	-	-	-	-	-	x
1980	-	-	-	-	-	-	-	-	-	x
1981	-	-	-	-	-	-	-	-	-	x
1982	-	-	-	-	-	-	-	-	-	x
1983	-	-	-	-	-	-	-	-	-	x
1984	-	-	-	-	-	-	-	-	-	x
1985	-	-	-	-	-	-	-	-	-	x
1986	-	-	-	-	-	-	-	-	-	x
1987	8	-	8	8	-	-	-	10	9	x
1988	15	-	15	15	-	-	-	8	8	x

Anmerkungen S. 296 ff.

Noch: A 1.2 Auszubildende<sup>10)</sup> sowie Teilnehmer an Abschlußprüfungen<sup>4)26)</sup> 1979-1988 nach Ausbildungsberufen

Jahr	Auszubildende am 31.12.....							Teilnehmer an Abschlußprüfungen		
	zusammen	männlich	weiblich	davon im ... Ausbildungsjahr				Anzahl	darunter mit bestandener Prüfung	
				1.	2.	3.	4.		Anzahl	Erfolgs- quote <sup>39)</sup>
3532 Wäscheschneider/-in (Hw)										
1979	17	-	17	4	5	8	-	2	2	x
1980	20	-	20	8	4	7	1	3	3	x
1981	11	-	11	1	4	6	-	4	3	x
1982	7	-	7	2	1	4	-	4	4	x
1983	7	-	7	4	2	1	-	6	5	x
1984	8	-	8	2	4	2	-	1	1	x
1985	7	-	7	1	2	4	-	2	2	x
1986	5	-	5	3	1	1	-	4	4	x
1987	6	-	6	2	3	1	-	1	1	x
1988	5	-	5	1	1	3	-	1	1	x
3541 Sticker/-in (Hw)										
1979	48	1	47	18	19	11	-	10	10	x
1980	53	1	52	19	18	16	-	19	19	x
1981	51	1	50	19	16	16	-	22	22	x
1982	53	1	52	15	22	16	-	17	16	x
1983	60	6	54	19	16	25	-	20	19	x
1984	50	2	48	19	17	14	-	24	24	x
1985	52	3	49	16	20	16	-	11	11	x
1986	46	2	44	14	13	19	-	20	20	x
1987	32	-	32	5	15	12	-	19	19	x
1988	31	1	30	7	8	16	-	12	11	x
3544 Tapissierist/-in (IH)										
1979	12	-	12	2	3	7	-	5	4	x
1980	9	-	9	4	2	3	-	8	8	x
1981	7	-	7	2	3	2	-	3	3	x
1982	3	-	3	1	1	1	-	2	2	x
1983	3	-	3	-	1	2	-	1	1	x
1984	2	-	2	1	-	1	-	2	2	x
1985	1	-	1	-	1	-	-	1	1	x
1986	1	-	1	-	-	1	-	-	-	x
1987	-	-	-	-	-	-	-	1	1	x
1988	-	-	-	-	-	-	-	-	-	x
3551 Modist/-in (IH/Hw)										
1979	92	-	92	30	32	30	-	27	27	100
1980	94	-	94	33	29	30	2	27	25	93
1981	82	-	82	26	28	28	-	30	29	97
1982	79	-	79	33	21	25	-	29	28	97
1983	87	-	87	28	39	20	-	21	21	x
1984	96	-	96	31	27	38	-	21	21	x
1985	106	1	105	44	30	32	-	35	31	89
1986	94	2	92	18	45	31	-	26	25	96
1987	84	1	83	22	20	42	-	30	29	97
1988	63	1	62	24	20	19	-	43	42	98
3553 Mützenmacher/-in (IH)										
3552 Hut- und Mützenmacher/-in (Hw)										
1979	2	1	1	-	2	-	-	-	-	x
1980	3	2	1	1	-	2	-	-	-	x
1981	1	1	-	-	1	-	-	2	2	x
1982	2	2	-	1	-	1	-	-	-	x
1983	3	3	-	1	2	-	-	1	1	x
1984	4	3	1	1	1	2	-	-	-	x
1985	3	2	1	1	1	1	-	1	1	x
1986	2	1	1	-	1	1	-	1	1	x
1987	2	2	-	-	1	1	-	1	1	x
1988	2	1	1	1	-	1	-	-	-	x

Anmerkungen S. 296 ff.

Noch: A 1.2 Auszubildende<sup>10)</sup> sowie Teilnehmer an Abschlußprüfungen<sup>4)26)</sup> 1979-1988 nach Ausbildungsberufen

Jahr	Auszubildende am 31.12.....							Teilnehmer an Abschlußprüfungen		
	zusammen	männlich	weiblich	davon im ... Ausbildungsjahr				Anzahl	darunter mit bestandener Prüfung	
				1.	2.	3.	4.		Anzahl	Erfolgs- quote <sup>39)</sup>
3553 Mützennäher/-in (IH)										
1979	-	-	-	-	-	-	-	1	1	x
1980	-	-	-	-	-	-	-	-	-	x
1981	-	-	-	-	-	-	-	-	-	x
1982	-	-	-	-	-	-	-	-	-	x
1983	-	-	-	-	-	-	-	-	-	x
1984	-	-	-	-	-	-	-	-	-	x
1985	-	-	-	-	-	-	-	-	-	x
1986	-	-	-	-	-	-	-	-	-	x
1987	-	-	-	-	-	-	-	-	-	x
1988	-	-	-	-	-	-	-	-	-	x
3561 Krawattennäher/-in (IH)										
1979	16	-	16	7	9	-	-	1	1	x
1980	7	-	7	2	5	-	-	9	8	x
1981	2	-	2	-	2	-	-	5	5	x
1982	1	-	1	1	-	-	-	2	2	x
1983	2	-	2	1	1	-	-	-	-	x
1984	5	-	5	5	-	-	-	1	1	x
1985	10	-	10	5	5	-	-	-	-	x
1986	12	-	12	8	4	-	-	4	3	x
1987	11	-	11	3	8	-	-	3	3	x
1988	5	-	5	2	3	-	-	9	7	x
3563 Kunststoff- und Schwergewebekonfektionär/-in <sup>7)</sup> (IH)										
1979	24	23	1	13	6	5	-	16	15	x
1980	26	23	3	11	12	3	-	6	6	x
1981	27	23	4	8	9	10	-	4	3	x
1982	27	20	7	12	6	9	-	13	11	x
1983	37	28	9	19	11	7	-	12	12	x
1984	41	31	10	14	19	8	-	6	5	x
1985	50	37	13	19	12	19	-	15	12	x
1986	43	29	14	14	16	13	-	15	12	x
1987	43	31	12	15	13	15	-	16	16	x
1988	36	26	10	10	16	10	-	14	13	x
3563 Segelmacher/-in (Hw)										
1979	-	-	-	-	-	-	-	-	-	x
1980	-	-	-	-	-	-	-	-	-	x
1981	-	-	-	-	-	-	-	-	-	x
1982	-	-	-	-	-	-	-	-	-	x
1983	-	-	-	-	-	-	-	-	-	x
1984	-	-	-	-	-	-	-	-	-	x
1985	-	-	-	-	-	-	-	-	-	x
1986	-	-	-	-	-	-	-	-	-	x
1987	1	1	-	1	-	-	-	-	-	x
1988	2	2	-	-	2	-	-	-	-	x
3610 Textilveredler/-in - Färberei <sup>7)</sup> (IH)										
1979	62	57	5	23	17	18	4	36	35	97
1980	82	76	6	16	25	41	-	22	22	x
1981	55	45	10	6	11	38	-	38	38	100
1982	42	37	5	12	3	27	-	42	42	100
1983	36	29	7	9	11	16	-	27	26	96
1984	59	51	8	18	7	34	-	14	14	x
1985	74	66	8	12	18	44	-	32	31	97
1986	72	61	11	15	17	40	-	42	42	100
1987	79	66	13	11	16	52	-	43	42	98
1988	78	64	14	11	12	55	-	64	61	95

Anmerkungen S. 296 ff.

Noch: A 1.2 Auszubildende<sup>10)</sup> sowie Teilnehmer an Abschlußprüfungen<sup>4)26)</sup> 1979-1988 nach Ausbildungsberufen

Jahr	Auszubildende am 31.12. ....							Teilnehmer an Abschlußprüfungen		
	zusammen	männlich	weiblich	davon im ... Ausbildungsjahr				Anzahl	darunter mit bestandener Prüfung	
				1.	2.	3.	4.		Anzahl	Erfolgs- quote <sup>39)</sup>
3620 Textilmaschinenführer/-in - Veredlung <sup>7)</sup> (IH)										
1979	235	222	13	133	101	1	-	126	117	93
1980	239	210	29	115	122	2	-	145	140	97
1981	177	152	25	63	114	-	-	173	150	87
1982	165	147	18	99	63	3	-	136	124	91
1983	221	194	27	131	87	3	-	77	68	88
1984	293	260	33	163	129	1	-	103	94	91
1985	325	292	33	163	162	-	-	143	130	91
1986	318	284	34	155	163	-	-	192	177	92
1987	301	264	37	160	141	-	-	184	169	92
1988	285	240	45	134	151	-	-	173	162	94
3622 Textilveredler/-in - Appretur <sup>7)</sup> (IH)										
1979	19	19	-	7	1	11	-	13	13	x
1980	29	28	1	4	8	17	-	15	15	x
1981	16	14	2	1	5	8	2	16	14	x
1982	17	14	3	-	1	16	-	12	12	x
1983	3	2	1	1	1	1	-	12	12	x
1984	14	10	4	2	2	9	1	2	1	x
1985	15	7	8	1	2	12	-	14	13	x
1986	23	17	6	2	1	20	-	17	17	x
1987	22	20	2	1	3	18	-	19	19	x
1988	20	18	2	-	-	20	-	20	19	x
3622 Textilveredler/-in - Beschichtung (IH)										
1979	2	2	-	1	-	1	-	4	4	x
1980	2	2	-	-	-	2	-	1	1	x
1981	-	-	-	-	-	-	-	1	1	x
1982	1	1	-	-	-	1	-	-	-	x
1983	-	-	-	-	-	-	-	1	1	x
1984	1	-	1	-	-	1	-	-	-	x
1985	4	4	-	-	-	4	-	1	1	x
1986	2	1	1	-	-	2	-	4	4	x
1987	5	5	-	-	-	5	-	3	3	x
1988	2	2	-	-	-	2	-	5	4	x
3711 Gerber/-in (IH/Hw)										
1979	55	54	1	11	28	16	-	-	-	x
1980	46	42	4	12	13	21	-	22	20	x
1981	33	30	3	10	15	8	-	25	24	96
1982	41	37	4	19	8	14	-	11	8	x
1983	46	43	3	18	20	8	-	12	11	x
1984	58	57	1	21	20	17	-	9	7	x
1985	61	55	6	25	20	16	-	17	16	x
1986	65	57	8	22	29	14	-	16	15	x
1987	72	59	13	26	21	25	-	15	15	x
1988	58	48	10	13	25	20	-	22	21	x
3720 Schuhmacher/-in (Hw)										
1979	151	138	13	63	50	37	1	17	16	x
1980	177	158	19	63	61	47	6	41	35	85
1981	150	127	23	36	56	58	-	44	39	89
1982	138	122	16	61	30	47	-	49	40	82
1983	157	133	24	67	57	33	-	46	38	83
1984	204	167	37	81	59	64	-	36	34	94
1985	203	161	42	69	65	69	-	55	49	89
1986	183	146	37	54	66	63	-	66	55	83
1987	178	140	38	57	56	65	-	92	85	92
1988	158	127	31	51	61	46	-	84	78	93

Anmerkungen S. 296 ff.



Noch: A 1.2 Auszubildende<sup>10)</sup> sowie Teilnehmer an Abschlußprüfungen<sup>4)26)</sup> 1979-1988 nach Ausbildungsberufen

Jahr	Auszubildende am 31.12. ....							Teilnehmer an Abschlußprüfungen		
	zusammen	männlich	weiblich	davon im ... Ausbildungsjahr				Anzahl	darunter mit bestandener Prüfung	
				1.	2.	3.	4.		Anzahl	Erfolgs- quote <sup>39)</sup>
3722 Orthopädieschuhmacher/-in (Hw)										
1979	193	181	12	69	65	59	-	37	35	95
1980	207	192	15	65	73	59	10	25	25	100
1981	202	181	21	49	74	79	-	26	25	96
1982	193	170	23	63	62	68	-	53	52	98
1983	200	169	31	75	61	64	-	34	31	91
1984	219	188	31	71	82	58	8	63	61	97
1985	235	198	37	76	75	79	5	57	54	95
1986	284	243	41	65	73	101	45	52	45	87
1987	267	224	43	62	73	77	55	62	61	98
1988	234	192	42	47	60	86	41	52	51	98
3730 Schuhfertiger/-in <sup>7)</sup> (IH)										
1979	62	51	11	42	20	-	-	20	20	x
1980	84	64	20	39	35	10	-	15	14	x
1981	113	79	34	18	38	57	-	4	4	x
1982	91	64	27	36	19	36	-	55	53	96
1983	85	60	25	37	34	14	-	36	35	97
1984	113	81	32	44	34	35	-	17	16	x
1985	129	89	40	53	44	32	-	39	38	97
1986	118	87	31	30	46	42	-	34	32	94
1987	103	75	28	23	35	45	-	39	39	100
1988	83	67	16	24	25	34	-	44	41	93
3735 Schuh- und Lederwarenstepper/-in <sup>28)</sup> (IH/Hw)										
1979	232	11	221	120	112	-	-	111	111	100
1980	222	-	222	108	114	-	-	102	101	99
1981	167	-	167	70	97	-	-	112	110	98
1982	152	-	152	77	75	-	-	93	90	97
1983	129	-	129	92	37	-	-	69	69	100
1984	171	1	170	82	89	-	-	69	68	99
1985	133	4	129	59	74	-	-	84	84	100
1986	120	4	116	62	58	-	-	72	71	99
1987	105	1	104	46	59	-	-	53	53	100
1988	83	1	82	40	43	-	-	55	55	100
3741 Sattler/-in (IH/Hw)										
1979	83	76	7	35	29	19	-	13	13	x
1980	91	86	5	24	36	29	2	23	21	x
1981	91	84	7	21	35	35	-	21	20	x
1982	71	65	6	22	19	30	-	30	29	97
1983	88	71	17	37	32	19	-	27	26	96
1984	107	90	17	40	40	27	-	14	13	x
1985	122	104	18	38	39	45	-	24	20	x
1986	109	90	19	28	44	37	-	40	36	90
1987	102	81	21	27	30	45	-	33	32	97
1988	84	64	20	32	22	30	-	43	39	91
3742 Feinsattler/-in (IH)										
1979	5	5	-	2	3	-	-	1	1	x
1980	5	5	-	-	2	3	-	-	-	x
1981	2	2	-	-	-	2	-	3	3	x
1982	2	1	1	2	-	-	-	2	2	x
1983	-	-	-	-	-	-	-	-	-	x
1984	-	-	-	-	-	-	-	-	-	x
1985	3	1	2	2	1	-	-	-	-	x
1986	2	-	2	-	2	-	-	4	3	x
1987	2	-	2	-	-	2	-	-	-	x
1988	3	-	3	3	-	-	-	-	-	x

Anmerkungen S. 296 ff.

Noch: A 1.2 Auszubildende<sup>10)</sup> sowie Teilnehmer an Abschlußprüfungen<sup>4)26)</sup> 1979-1988 nach Ausbildungsberufen

Jahr	Auszubildende am 31.12....							Teilnehmer an Abschlußprüfungen		
	zusammen	männlich	weiblich	davon im ... Ausbildungsjahr				Anzahl	darunter mit bestandener Prüfung	
				1.	2.	3.	4.		Anzahl	Erfolgs- quote <sup>39)</sup>
3744 Bandagist/-in (Hw)										
1979	122	69	53	37	43	41	1	31	29	94
1980	123	63	60	41	43	39	-	41	37	90
1981	131	58	73	42	50	39	-	29	29	100
1982	127	67	60	41	39	47	-	35	34	97
1983	118	53	65	34	38	46	-	39	38	97
1984	119	43	76	49	35	35	-	44	43	98
1985	128	32	96	48	46	34	-	30	28	93
1986	136	38	98	39	51	46	-	43	41	95
1987	136	43	93	43	46	47	-	48	47	98
1988	134	42	92	46	45	43	-	57	57	100
3751 Täschner/-in (IH)										
3751 Feintäschner/-in (Hw)										
1979	28	18	10	12	8	8	-	7	7	x
1980	24	19	5	9	10	5	-	7	7	x
1981	24	12	12	8	8	8	-	6	6	x
1982	25	11	14	10	8	7	-	7	6	x
1983	24	11	13	7	9	7	1	8	8	x
1984	27	11	16	10	7	8	2	10	8	x
1985	18	7	11	4	8	6	-	12	9	x
1986	25	8	17	10	6	9	-	10	6	x
1987	19	6	13	4	9	6	-	10	8	x
1988	20	5	15	7	4	9	-	8	8	x
3770 Handschuhmacher/-in (Hw)										
1979	-	-	-	-	-	-	-	-	-	x
1980	-	-	-	-	-	-	-	2	2	x
1981	-	-	-	-	-	-	-	-	-	x
1982	-	-	-	-	-	-	-	-	-	x
1983	-	-	-	-	-	-	-	-	-	x
1984	-	-	-	-	-	-	-	-	-	x
1985	-	-	-	-	-	-	-	-	-	x
1986	-	-	-	-	-	-	-	-	-	x
1987	-	-	-	-	-	-	-	-	-	x
1988	-	-	-	-	-	-	-	-	-	x
3781 Pelzveredler/-in <sup>7)</sup> (IH)										
1979	4	4	-	-	3	1	-	-	-	x
1980	6	6	-	2	2	2	-	1	1	x
1981	4	4	-	2	2	-	-	3	2	x
1982	4	4	-	-	3	1	-	-	-	x
1983	3	3	-	1	-	2	-	1	1	x
1984	1	1	-	-	1	-	-	2	2	x
1985	1	1	-	-	-	1	-	-	-	x
1986	1	1	-	1	-	-	-	1	1	x
1987	1	1	-	-	1	-	-	-	-	x
1988	1	1	-	-	-	1	-	-	-	x
3782 Kürschner/-in (IH/Hw)										
1979	299	85	214	104	92	102	1	89	85	96
1980	291	92	199	78	100	95	18	84	77	92
1981	218	77	141	50	76	92	-	62	59	95
1982	166	62	104	48	50	68	-	53	53	100
1983	150	48	102	55	45	50	-	66	63	95
1984	154	45	109	53	50	51	-	43	40	93
1985	157	47	110	49	57	51	-	45	44	98
1986	162	46	116	54	48	60	-	46	45	98
1987	156	38	118	58	52	46	-	58	55	95
1988	133	30	103	26	58	49	-	40	39	98

Anmerkungen S. 296 ff.

Noch: A 1.2 Auszubildende<sup>10)</sup> sowie Teilnehmer an Abschlußprüfungen<sup>4)26)</sup> 1979-1988 nach Ausbildungsberufen

Jahr	Auszubildende am 31.12. ....							Teilnehmer an Abschlußprüfungen		
	zusammen	männlich	weiblich	davon im ... Ausbildungsjahr				Anzahl	darunter mit bestandener Prüfung	
				1.	2.	3.	4.		Anzahl	Erfolgs- quote <sup>39)</sup>
3782 Pelzwerker/-in <sup>28)</sup> (IH/Hw)										
1979	123	4	119	48	73	2	-	28	1c)	4c)
1980	124	2	122	40	49	35	-	13	6c)	x
1981	64	1	63	20	44	-	-	21	7c)	x
1982	39	1	38	18	21	-	-	28	20	71
1983	56	1	55	35	21	-	-	21	16	x
1984	51	1	50	19	32	-	-	25	20	80
1985	33	-	33	10	23	-	-	31	23	74
1986	28	-	28	19	9	-	-	18	18	x
1987	40	-	40	18	22	-	-	6	5	x
1988	30	-	30	10	20	-	-	14	13	x
3911 Bäcker/-in (IH/Hw)										
1979	6 645	6 385	260	2 382	2 375	1 866	22	1 362	1 163	85
1980	6 905	6 546	359	2 228	2 426	2 208	43	1 828	1 554	85
1981	6 143	5 679	464	1 558	2 239	2 346	-	2 215	1 864	84
1982	6 563	5 912	651	2 697	1 666	2 200	-	2 343	1 948	83
1983	7 293	6 403	890	2 942	2 730	1 621	-	2 373	1 844	78
1984	8 282	7 315	967	2 723	2 896	2 663	-	1 694	1 319	78
1985	8 506	7 498	1 008	2 865	2 781	2 860	-	2 495	1 993	80
1986	7 972	6 948	1 024	2 577	2 718	2 677	-	2 642	2 205	83
1987	7 474	6 410	1 064	2 313	2 496	2 665	-	2 601	2 132	82
1988	6 539	5 461	1 078	2 021	2 179	2 339	-	2 546	2 090	82
3911 Bäckerwerker/-in (Hw)										
1979	-	-	-	-	-	-	-	-	-	x
1980	-	-	-	-	-	-	-	-	-	x
1981	-	-	-	-	-	-	-	-	-	x
1982	-	-	-	-	-	-	-	-	-	x
1983	-	-	-	-	-	-	-	-	-	x
1984	-	-	-	-	-	-	-	-	-	x
1985	-	-	-	-	-	-	-	-	-	x
1986	-	-	-	-	-	-	-	-	-	x
1987	-	-	-	-	-	-	-	-	-	x
1988	1	1	-	1	-	-	-	-	-	x
3920 Konditor/-in (Hw)										
1979	2 541	1 971	570	909	871	756	5	625	570	91
1980	2 734	1 961	773	937	942	819	36	770	675	88
1981	2 551	1 632	919	720	934	897	-	814	707	87
1982	2 633	1 484	1 149	979	759	895	-	928	782	84
1983	2 827	1 651	1 176	1 047	1 031	749	-	935	809	87
1984	2 968	1 686	1 282	940	1 056	972	-	787	672	85
1985	2 994	1 705	1 289	953	1 016	1 025	-	970	871	90
1986	2 730	1 568	1 162	804	950	976	-	997	871	87
1987	2 549	1 360	1 189	761	878	910	-	930	841	90
1988	2 359	1 162	1 197	711	817	831	-	859	761	89
4010 Fleischer/-in (IH/Hw)										
1979	4 970	4 899	71	1 803	1 778	1 376	13	1 098	972	89
1980	5 171	5 002	169	1 642	1 869	1 651	9	1 336	1 174	88
1981	4 352	4 178	174	922	1 645	1 785	-	1 563	1 348	86
1982	4 543	4 343	200	1 960	990	1 592	1	1 803	1 534	85
1983	4 926	4 728	198	2 030	1 939	954	3	1 538	1 280	83
1984	5 565	5 355	210	1 711	2 028	1 825	1	1 012	845	83
1985	5 492	5 276	216	1 758	1 730	2 004	-	1 641	1 421	87
1986	4 782	4 601	181	1 391	1 686	1 705	-	1 962	1 707	87
1987	4 213	4 022	191	1 209	1 384	1 620	-	1 584	1 393	88
1988	3 451	3 283	168	956	1 194	1 301	-	1 531	1 374	90

Anmerkungen S. 296 ff.

Noch: A 1.2 Auszubildende<sup>10)</sup> sowie Teilnehmer an Abschlußprüfungen<sup>4)26)</sup> 1979-1988 nach Ausbildungsberufen

Jahr	Auszubildende am 31.12....							Teilnehmer an Abschlußprüfungen		
	zusammen	männlich	weiblich	davon im ... Ausbildungsjahr				Anzahl	darunter mit bestandener Prüfung	
				1.	2.	3.	4.		Anzahl	Erfolgsquote <sup>39)</sup>
4110 Koch/Köchin (IH)										
1979	3 912	3 402	510	1 259	1 442	1 198	13	1 056	907	86
1980	4 223	3 612	611	1 236	1 516	1 451	20	1 277	1 120	88
1981	4 084	3 428	656	1 107	1 461	1 503	13	1 533	1 304	85
1982	4 224	3 480	744	1 397	1 433	1 385	9	1 577	1 326	84
1983	4 661	3 661	1 000	1 648	1 692	1 314	7	1 589	1 286	81
1984	5 290	4 071	1 219	1 811	1 787	1 682	10	1 485	1 188	80
1985	5 787	4 324	1 463	1 957	1 998	1 825	7	1 759	1 437	82
1986	6 035	4 413	1 622	1 974	2 077	1 984	-	1 898	1 512	80
1987	6 104	4 387	1 717	1 987	2 065	2 052	-	2 054	1 652	80
1988	5 824	4 126	1 698	1 892	1 908	2 024	-	2 135	1 719	81
4211 Weinküfer/-in <sup>7)</sup> (IH)										
1979	2	2	-	2	-	-	-	-	-	x
1980	1	1	-	-	1	-	-	-	-	x
1981	1	1	-	-	-	1	-	-	-	x
1982	-	-	-	-	-	-	-	1	1	x
1983	-	-	-	-	-	-	-	-	-	x
1984	1	-	1	1	-	-	-	-	-	x
1985	1	-	1	-	1	-	-	-	-	x
1986	-	-	-	-	-	-	-	-	-	x
1987	-	-	-	-	-	-	-	-	-	x
1988	-	-	-	-	-	-	-	-	-	x
4220 Brauer/-in und Mälzer/-in (IH/Hw)										
1979	150	148	2	52	45	53	-	53	50	94
1980	153	152	1	60	55	38	-	45	45	100
1981	159	154	5	49	58	51	1	38	37	97
1982	170	164	6	67	57	46	-	50	50	100
1983	213	207	6	101	67	45	-	55	52	95
1984	257	253	4	87	105	65	-	47	47	100
1985	273	268	5	85	90	98	-	63	60	95
1986	244	242	2	75	84	85	-	102	97	95
1987	228	225	3	70	77	81	-	86	83	97
1988	217	209	8	74	69	74	-	78	77	99
4231 Brenner/-in <sup>7)</sup> (IH/Lw)										
1979	5	5	-	3	1	1	-	-	-	x
1980	7	7	-	2	4	1	-	1	1	x
1981	5	5	-	-	2	3	-	-	-	x
1982	6	6	-	3	1	2	-	3	3	x
1983	5	5	-	-	4	1	-	2	2	x
1984	10	10	-	5	2	3	-	1	1	x
1985	8	7	1	1	5	2	-	3	3	x
1986	8	7	1	2	2	4	-	2	2	x
1987	9	8	1	6	1	2	-	3	3	x
1988	10	10	-	1	7	2	-	6	4	x
4231 Destillateur/-in (IH)										
1979	4	4	-	1	2	1	-	-	-	x
1980	7	7	-	4	1	2	-	1	1	x
1981	5	5	-	2	3	-	-	3	3	x
1982	6	6	-	-	2	4	-	-	-	x
1983	3	3	-	-	-	3	-	4	4	x
1984	3	3	-	1	2	-	-	3	3	x
1985	3	3	-	-	1	2	-	-	-	x
1986	1	1	-	-	-	1	-	2	2	x
1987	3	3	-	2	1	-	-	1	1	x
1988	4	4	-	1	2	1	-	4	4	x

Anmerkungen S. 296 ff.

Noch: A 1.2 Auszubildende<sup>10)</sup> sowie Teilnehmer an Abschlußprüfungen<sup>4)26)</sup> 1979-1988 nach Ausbildungsberufen

Jahr	Auszubildende am 31.12. ....							Teilnehmer an Abschlußprüfungen		
	zusammen	männlich	weiblich	davon im ... Ausbildungsjahr				Anzahl	darunter mit bestandener Prüfung	
				1.	2.	3.	4.		Anzahl	Erfolgsquote <sup>39)</sup>
4239 Fachkraft für Fruchtsafttechnik <sup>7)</sup> (IH)										
1979	5	5	-	2	1	2	-	-	-	x
1980	3	3	-	-	2	1	-	2	2	x
1981	5	5	-	4	-	1	-	1	1	x
1982	7	7	-	4	3	-	-	1	1	x
1983	9	8	1	3	1	5	-	-	-	x
1984	14	14	-	7	5	2	-	1	1	x
1985	16	15	1	6	6	4	-	2	2	x
1986	17	13	4	6	5	6	-	3	3	x
1987	19	17	2	9	5	5	-	5	3	x
1988	17	15	2	3	9	5	-	7	4	x
4311 Molkereifachmann/-frau (Lw)										
1979	90	87	3	12	40	38	-	39	39	100
1980	99	96	3	19	34	45	1	38	38	100
1981	95	93	2	8	50	37	-	44	44	100
1982	105	101	4	17	39	49	-	40	40	100
1983	124	121	3	57	28	39	-	57	57	100
1984	128	126	2	45	55	28	-	38	38	100
1985	128	124	4	43	40	45	-	36	36	100
1986	116	112	4	38	42	36	-	50	49	98
1987	118	115	3	45	37	36	-	47	47	100
1988	113	109	4	38	44	31	-	48	48	100
4321 Müller/-in (IH/Hw)										
1979	22	21	1	11	9	2	-	10	10	x
1980	23	22	1	8	8	7	-	5	5	x
1981	19	19	-	5	6	8	-	6	5	x
1982	44	44	-	24	12	8	-	9	9	x
1983	65	65	-	28	29	8	-	11	10	x
1984	72	71	1	18	29	25	-	9	9	x
1985	68	67	1	21	19	28	-	18	18	x
1986	67	66	1	24	22	21	-	18	16	x
1987	58	58	-	13	22	23	-	13	13	x
1988	47	46	1	12	13	22	-	20	19	x
4329 Fachkraft für Lebensmitteltechnik <sup>7)</sup> (IH)										
1979	11	11	-	7	3	1	-	-	-	x
1980	28	26	2	19	7	2	-	1	1	x
1981	37	33	4	14	18	5	-	2	2	x
1982	56	46	10	26	14	16	-	6	6	x
1983	70	56	14	31	25	14	-	17	17	x
1984	85	67	18	30	30	25	-	14	14	x
1985	101	83	18	41	29	31	-	25	25	100
1986	117	98	19	44	45	28	-	32	32	100
1987	122	106	16	39	42	41	-	39	39	100
1988	122	101	21	41	37	44	-	41	39	95
4334 Fachkraft für Süßwarentechnik <sup>7)</sup> (IH)										
1979	39	33	6	17	15	7	-	49	46	94
1980	16	12	4	5	7	4	-	50	50	100
1981	45	31	14	25	3	17	-	63	63	100
1982	44	27	17	18	23	3	-	56	53	95
1983	66	41	25	27	20	19	-	23	23	x
1984	68	46	22	23	25	20	-	19	17	x
1985	70	51	19	27	22	21	-	16	14	x
1986	67	51	16	19	27	21	-	19	19	x
1987	63	43	20	19	17	27	-	41	41	100
1988	49	28	21	13	19	17	-	24	22	x

Anmerkungen S. 296 ff.

Noch: A 1.2 Auszubildende<sup>10)</sup> sowie Teilnehmer an Abschlußprüfungen<sup>4)26)</sup> 1979-1988 nach Ausbildungsberufen

Jahr	Auszubildende am 31.12. ...							Teilnehmer an Abschlußprüfungen		
	zusammen	männlich	weiblich	davon im ... Ausbildungsjahr				Anzahl	darunter mit bestandener Prüfung	
				1.	2.	3.	4.		Anzahl	Erfolgs- quote <sup>39)</sup>
4410 Hochbaufacharbeiter/-in <sup>28)</sup> (IH/Hw)										
1979	201	201	-	90	107	4	-	220	133c)	60c)
1980	176	176	-	96	57	23	-	471	329c)	70c)
1981	185	185	-	86	98	1	-	502	398c)	79c)
1982	166	166	-	81	82	3	-	620	515	83
1983	259	259	-	138	114	7	-	787	642	82
1984	347	346	1	182	165	-	-	730	632	87
1985	331	331	-	143	188	-	-	906	772	85
1986	267	267	-	119	148	-	-	723	611	85
1987	244	244	-	124	120	-	-	505	433	86
1988	247	247	-	129	118	-	-	500	405	81
4410 Hochbaufachwerker/-in (Hw)										
1979	-	-	-	-	-	-	-	-	-	x
1980	-	-	-	-	-	-	-	-	-	x
1981	-	-	-	-	-	-	-	-	-	x
1982	-	-	-	-	-	-	-	-	-	x
1983	-	-	-	-	-	-	-	-	-	x
1984	-	-	-	-	-	-	-	-	-	x
1985	-	-	-	-	-	-	-	-	-	x
1986	-	-	-	-	-	-	-	-	-	x
1987	15	15	-	7	6	2	-	2	2	x
1988	11	11	-	2	6	3	-	2	2	x
4410 Maurer/-in <sup>7)</sup> (IH/Hw)										
1979	9 573	9 564	9	4 204	3 027	2 277	65	1 822	1 472c)	81c)
1980	10 717	10 713	4	3 853	3 978	2 782	104	2 627	1 969c)	75c)
1981	10 271	10 266	5	3 036	3 583	3 652	-	3 750	2 621c)	70c)
1982	8 868	8 862	6	2 475	2 913	3 479	1	4 569	3 505	77
1983	8 346	8 333	13	3 014	2 465	2 866	1	4 228	3 284	78
1984	7 882	7 858	24	2 642	2 888	2 350	2	3 108	2 504	81
1985	6 822	6 798	24	1 564	2 573	2 685	-	2 507	2 107	84
1986	4 833	4 819	14	1 117	1 374	2 342	-	2 971	2 500	84
1987	3 567	3 549	18	1 086	1 073	1 408	-	2 425	2 024	83
1988	3 247	3 227	20	1 147	1 035	1 065	-	1 443	1 217	84
4413 Backofenbauer/-in (Hw)										
1979	-	-	-	-	-	-	-	-	-	x
1980	1	1	-	1	-	-	-	-	-	x
1981	-	-	-	-	-	-	-	-	-	x
1982	-	-	-	-	-	-	-	-	-	x
1983	-	-	-	-	-	-	-	-	-	x
1984	1	1	-	1	-	-	-	-	-	x
1985	1	1	-	-	1	-	-	-	-	x
1986	-	-	-	-	-	-	-	-	-	x
1987	2	2	-	-	1	1	-	-	-	x
1988	1	1	-	-	-	1	-	-	-	x
4413 Feuerungs- und Schornsteinbauer/-in (IH/Hw)										
1979	16	16	-	7	4	5	-	-	-	x
1980	15	15	-	6	5	4	-	3	3	x
1981	24	24	-	7	8	9	-	6	5	x
1982	33	33	-	17	8	8	-	6	6	x
1983	59	59	-	25	21	13	-	3	3	x
1984	53	53	-	18	18	17	-	7	6	x
1985	59	59	-	25	16	18	-	20	20	x
1986	57	57	-	23	20	14	-	25	24	96
1987	61	61	-	23	19	19	-	9	8	x
1988	55	55	-	20	18	17	-	17	15	x

Anmerkungen S. 296 ff.

Noch: A 1.2 Auszubildende<sup>10)</sup> sowie Teilnehmer an Abschlußprüfungen<sup>4)26)</sup> 1979-1988 nach Ausbildungsberufen

Jahr	Auszubildende am 31.12. ...							Teilnehmer an Abschlußprüfungen		
	zusammen	männlich	weiblich	davon im ... Ausbildungsjahr				Anzahl	darunter mit bestandener Prüfung	
				1.	2.	3.	4.		Anzahl	Erfolgsquote <sup>39)</sup>

4420 Beton- und Stahlbetonbauer/-in<sup>7)</sup>(IH/Hw)

1979	1 409	1 409	-	621	408	364	16	386	311	81
1980	1 615	1 615	-	601	606	397	11	444	360c)	81c)
1981	1 690	1 690	-	549	582	559	-	445	369c)	83c)
1982	1 620	1 620	-	571	535	513	1	658	469	71
1983	1 806	1 806	-	746	553	507	-	607	476	78
1984	1 873	1 873	-	622	695	555	1	572	444	78
1985	1 745	1 744	1	431	608	706	-	680	548	81
1986	1 410	1 409	1	424	404	582	-	890	699	79
1987	1 166	1 164	2	335	374	457	-	688	576	84
1988	1 083	1 081	2	367	320	396	-	503	423	84

4511 Ausbaufacharbeiter/-in<sup>28)</sup>(IH/Hw)

1979	3	3	-	3	-	-	-	3	3	x
1980	112	112	-	55	57	-	-	7	6	x
1981	105	105	-	54	51	-	-	83	74	89
1982	119	119	-	58	60	1	-	81	75	93
1983	147	147	-	76	71	-	-	90	73	81
1984	145	145	-	63	78	4	-	123	108	88
1985	134	134	-	63	71	-	-	111	102	92
1986	130	130	-	64	66	-	-	113	106	94
1987	121	121	-	57	64	-	-	101	85	84
1988	115	115	-	63	52	-	-	145	109	75

4511 Zimmerer/Zimmerin<sup>7)</sup>(IH/Hw)

1979	1 576	1 576	-	612	510	445	9	325	280	86
1980	1 715	1 715	-	562	622	508	23	503	435c)	86c)
1981	1 663	1 659	4	460	558	645	-	679	477c)	70c)
1982	1 446	1 441	5	443	490	513	-	757	617	82
1983	1 463	1 461	2	502	451	510	-	652	567	87
1984	1 494	1 486	8	527	500	467	-	539	470	87
1985	1 445	1 437	8	347	555	543	-	568	530	93
1986	1 116	1 108	8	258	346	512	-	595	526	88
1987	916	909	7	244	281	391	-	587	523	89
1988	845	835	10	255	262	328	-	421	373	89

4512 Schiffszimmerer/-zimmerin (IH)

1979	1	1	-	-	-	-	1	2	-	x
1980	-	-	-	-	-	-	-	-	-	x
1981	-	-	-	-	-	-	-	-	-	x
1982	-	-	-	-	-	-	-	-	-	x
1983	-	-	-	-	-	-	-	-	-	x
1984	-	-	-	-	-	-	-	-	-	x
1985	-	-	-	-	-	-	-	-	-	x
1986	-	-	-	-	-	-	-	-	-	x
1987	-	-	-	-	-	-	-	-	-	x
1988	-	-	-	-	-	-	-	-	-	x

4520 Dachdecker/-in (Hw)

1979	3 151	3 137	14	1 290	1 082	768	11	577	455	79
1980	3 547	3 525	22	1 213	1 281	1 004	49	734	572	78
1981	3 328	3 304	24	899	1 220	1 209	-	1 129	884	78
1982	3 573	3 555	18	1 438	922	1 213	-	1 166	862	74
1983	4 066	4 040	26	1 625	1 450	991	-	1 276	887	70
1984	4 644	4 603	41	1 548	1 624	1 472	-	1 074	724	67
1985	4 613	4 568	45	1 342	1 596	1 675	-	1 453	1 031	71
1986	4 003	3 963	40	1 132	1 245	1 626	-	1 606	1 133	71
1987	3 471	3 428	43	1 085	1 086	1 300	-	1 522	1 098	72
1988	3 323	3 288	35	1 144	1 061	1 118	-	1 245	926	74

Anmerkungen S. 296 ff.



Noch: A 1.2 Auszubildende<sup>10)</sup> sowie Teilnehmer an Abschlußprüfungen<sup>4)26)</sup> 1979-1988 nach Ausbildungsberufen

Jahr	Auszubildende am 31.12. ...							Teilnehmer an Abschlußprüfungen		
	zusammen	männlich	weiblich	davon im ... Ausbildungsjahr				Anzahl	darunter mit bestandener Prüfung	
				1.	2.	3.	4.		Anzahl	Erfolgs- quote <sup>39)</sup>
4620 Straßenbauer/-in <sup>7)</sup> (IH/Hw)										
1979	844	844	-	408	280	156	-	150	130	87
1980	1 036	1 036	-	368	394	263	11	195	166c)	85c)
1981	915	915	-	231	345	339	-	287	222c)	77c)
1982	833	832	1	278	238	316	1	431	354	82
1983	992	989	3	458	273	261	-	332	275	83
1984	1 221	1 217	4	534	435	251	1	295	227	77
1985	1 472	1 469	3	525	517	430	-	297	261	88
1986	1 436	1 435	1	482	490	464	-	485	396	82
1987	1 361	1 357	4	445	446	470	-	512	411	80
1988	1 316	1 313	3	465	398	453	-	443	372	84
4620 Tiefbaufacharbeiter/-in <sup>28)</sup> (IH/Hw)										
1979	152	152	-	79	71	2	-	53	43	81
1980	169	169	-	91	74	4	-	149	109	73
1981	200	200	-	117	82	1	-	211	153c)	73c)
1982	283	283	-	120	149	14	-	219	140	64
1983	286	285	1	135	148	3	-	280	225	80
1984	267	266	1	149	117	1	-	269	231	86
1985	221	221	-	68	153	-	-	354	269	76
1986	168	168	-	98	70	-	-	361	293	81
1987	186	186	-	93	93	-	-	339	269	79
1988	170	170	-	93	77	-	-	399	290	73
4630 Gleisbauer/-in <sup>7)</sup> (IH)										
1979	44	44	-	17	27	-	-	-	-	x
1980	89	89	-	14	15	60	-	64	64	100
1981	67	67	-	9	19	36	3	62	58	94
1982	103	103	-	27	5	71	-	80	64	80
1983	96	96	-	23	20	53	-	50	48	96
1984	116	116	-	16	24	76	-	33	30	91
1985	215	215	-	105	23	87	-	99	88	89
1986	284	284	-	93	104	87	-	94	84	89
1987	264	264	-	82	85	97	-	83	79	95
1988	217	217	-	64	74	79	-	86	81	94
4652 Wasserbauwerker/-in <sup>34)</sup> (IH/ÖD)										
1979	38	38	-	20	10	8	-	11	10	x
1980	47	47	-	17	20	10	-	8	8	x
1981	49	49	-	15	18	16	-	10	10	x
1982	53	53	-	21	16	16	-	16	10	x
1983	55	55	-	18	21	16	-	21	17	x
1984	62	62	-	24	19	19	-	17	17	x
1985	74	74	-	26	27	21	-	21	18	x
1986	75	75	-	26	25	24	-	22	20	x
1987	69	69	-	16	26	27	-	22	22	x
1988	65	63	2	16	18	31	-	24	21	x
4662 Brunnenbauer/-in (IH/Hw)										
1979	4	4	-	1	-	3	-	2	1c)	x
1980	4	4	-	2	1	1	-	2	1	x
1981	3	3	-	-	2	1	-	-	-	x
1982	8	8	-	2	2	4	-	1	1	x
1983	5	5	-	1	1	3	-	3	3	x
1984	7	7	-	3	-	3	-	3	3	x
1985	13	13	-	5	4	4	-	3	3	x
1986	13	13	-	4	6	3	-	4	4	x
1987	16	16	-	8	4	4	-	4	4	x
1988	20	20	-	6	7	7	-	3	3	x

Anmerkungen S. 296 ff.

Noch: A 1.2 Auszubildende<sup>10)</sup> sowie Teilnehmer an Abschlußprüfungen<sup>4)26)</sup> 1979-1988 nach Ausbildungsberufen

Jahr	Auszubildende am 31.12. ....							Teilnehmer an Abschlußprüfungen		
	zusammen	männlich	weiblich	davon im ... Ausbildungsjahr				Anzahl	darunter mit bestandener Prüfung	
				1.	2.	3.	4.		Anzahl	Erfolgsquote <sup>39)</sup>
4663 Kanalbauer/-in <sup>7)28)</sup> (IH/Hw)										
1979	33	33	-	25	5	3	-	2	2	x
1980	52	52	-	20	24	8	-	2	-	x
1981	54	54	-	23	14	17	-	8	4	x
1982	65	65	-	27	23	15	-	20	16	x
1983	102	102	-	57	24	21	-	17	14	x
1984	147	147	-	68	58	21	-	24	22	x
1985	196	196	-	74	65	57	-	22	21	x
1986	211	211	-	75	73	63	-	65	53	82
1987	178	178	-	43	63	72	-	62	51	82
1988	166	166	-	58	40	68	-	81	64	79
4811 Stukkateur/-in (IH/Hw)										
1979	526	523	3	238	157	130	1	76	65	86
1980	660	653	7	252	235	163	10	106	79c)	75c)
1981	649	643	6	191	243	215	-	228	152c)	67c)
1982	614	609	5	198	194	222	-	184	161	88
1983	579	575	4	206	189	184	-	232	170	73
1984	620	609	11	238	198	184	-	214	176	82
1985	570	559	11	156	220	194	-	215	161	75
1986	420	412	8	93	136	191	-	235	191	81
1987	341	335	6	112	94	135	-	201	163	81
1988	321	318	3	116	114	91	-	142	128	90
4820 Isolierer/-in im Bereich der Industrie <sup>28)</sup> (IH/Hw)										
1979	-	-	-	-	-	-	-	-	-	x
1980	-	-	-	-	-	-	-	-	-	x
1981	335	335	-	120	134	81	-	70	61	87
1982	397	397	-	144	114	138	1	98	82	84
1983	371	371	-	123	148	98	2	127	107	84
1984	413	413	-	105	159	146	3	116	95	82
1985	392	392	-	86	141	165	-	166	140	84
1986	368	368	-	90	118	160	-	181	141	78
1987	345	345	-	78	132	135	-	176	147	84
1988	342	342	-	103	105	134	-	114	84	74
4820 Klebeabdichter/-in (IH)										
1979	-	-	-	-	-	-	-	-	-	x
1980	-	-	-	-	-	-	-	2	2	x
1981	-	-	-	-	-	-	-	3	3	x
1982	1	1	-	1	-	-	-	-	-	x
1983	6	6	-	6	-	-	-	-	-	x
1984	11	11	-	5	6	-	-	2	2	x
1985	22	22	-	15	7	-	-	16	15	x
1986	29	29	-	15	14	-	-	24	23	x
1987	33	33	-	18	15	-	-	9	5	x
1988	35	35	-	19	16	-	-	13	13	x
4820 Isoliermonteur/-in <sup>7)</sup> (IH)										
4820 Wärme-, Kälte- und Schallschutzisolierer/-in (Isoliermonteur/-in) (Hw)										
1979	375	374	1	142	120	112	1	149	123	83
1980	455	454	1	192	144	119	-	119	98	82
1981	133	133	-	36	52	45	-	32	28	88
1982	155	154	1	59	41	55	-	44	34	77
1983	154	153	1	61	57	36	-	61	48	79
1984	188	188	-	76	57	55	-	45	30	67
1985	189	188	1	47	82	60	-	113	99	88
1986	171	170	1	55	51	65	-	78	65	83
1987	145	142	3	55	52	38	-	105	87	83
1988	154	152	2	55	46	53	-	136	111	82

Anmerkungen S. 296 ff.

Noch: A 1.2 Auszubildende<sup>10)</sup> sowie Teilnehmer an Abschlußprüfungen<sup>4)26)</sup> 1979-1988 nach Ausbildungsberufen

Jahr	Auszubildende am 31.12....							Teilnehmer an Abschlußprüfungen		
	zusammen	männlich	weiblich	davon im ... Ausbildungsjahr				Anzahl	darunter mit bestandener Prüfung	
				1.	2.	3.	4.		Anzahl	Erfolgsquote <sup>39)</sup>
4821 Asphaltbauer/-in (IH)										
1979	-	-	-	-	-	-	-	-	-	x
1980	-	-	-	-	-	-	-	-	-	x
1981	-	-	-	-	-	-	-	-	-	x
1982	-	-	-	-	-	-	-	-	-	x
1983	-	-	-	-	-	-	-	-	-	x
1984	9	9	-	9	-	-	-	-	-	x
1985	16	16	-	6	10	-	-	13	13	x
1986	23	23	-	7	6	10	-	4	4	x
1987	17	17	-	4	7	6	-	6	6	x
1988	19	19	-	8	3	8	-	11	11	x
4821 Trockenbaumonteur/-in <sup>28)</sup> (IH/Hw)										
1979	36	35	1	19	12	5	-	5	5	x
1980	57	57	-	26	20	11	-	9	9	x
1981	73	73	-	29	26	18	-	13	13	x
1982	90	90	-	40	26	24	-	19	15	x
1983	111	111	-	43	41	27	-	20	20	x
1984	123	123	-	41	40	42	-	30	28	93
1985	115	115	-	37	40	38	-	62	57	92
1986	123	123	-	50	33	40	-	40	36	90
1987	118	112	6	36	49	33	-	53	35	66
1988	122	117	5	36	34	52	-	25	18	72
4830 Fliesen-, Platten- und Mosaikleger/-in (IH/Hw)										
1979	859	856	3	343	272	237	7	180	150c)	83c)
1980	1 063	1 059	4	398	375	281	9	277	211c)	76c)
1981	1 045	1 037	8	267	402	376	-	389	280c)	72c)
1982	882	877	5	253	261	368	-	480	396	83
1983	785	778	7	257	262	266	-	473	398	84
1984	777	765	12	263	256	258	-	299	252	84
1985	741	730	11	210	274	257	-	302	277	92
1986	592	584	8	132	205	255	-	285	252	88
1987	456	442	14	119	123	214	-	269	223	83
1988	404	388	16	139	137	128	-	226	196	87
4840 Kachelofen- und Luftheizungsbauer/-in (Hw)										
1979	27	25	2	15	8	4	-	1	1	x
1980	39	37	2	16	18	4	1	4	2	x
1981	59	57	2	16	22	21	-	9	8	x
1982	49	48	1	8	20	21	-	2	2	x
1983	42	40	2	14	14	14	-	12	12	x
1984	52	48	4	19	21	12	-	19	17	x
1985	46	43	3	12	20	14	-	10	9	x
1986	49	47	2	14	17	18	-	25	17	68
1987	37	36	1	8	16	13	-	21	19	x
1988	44	42	2	12	16	16	-	23	22	x
4850 Glaser/-in (Hw)										
1979	528	508	20	222	169	135	2	93	77	83
1980	611	565	46	186	227	172	26	119	102	86
1981	558	507	51	144	186	228	-	149	125	84
1982	475	434	41	165	136	174	-	227	189	83
1983	525	481	44	218	166	141	-	164	136	83
1984	541	496	45	169	202	170	-	161	131	81
1985	568	516	52	195	171	202	-	118	98	83
1986	520	468	52	153	190	177	-	184	148	80
1987	485	434	51	148	151	186	-	150	119	79
1988	418	375	43	120	150	148	-	204	150	74

Anmerkungen S. 296 ff.

Noch: A 1.2 Auszubildende<sup>10)</sup> sowie Teilnehmer an Abschlußprüfungen<sup>126)</sup> 1979-1988 nach Ausbildungsberufen

Jahr	Auszubildende am 31.12. ....							Teilnehmer an Abschlußprüfungen		
	zusammen	männlich	weiblich	davon im ... Ausbildungsjahr				Anzahl	darunter mit bestandener Prüfung	
				1.	2.	3.	4.		Anzahl	Erfolgsquote <sup>39)</sup>
4861 Estrichleger/-in (IH/Hw)										
1979	39	39	-	17	18	4	-	4	4	x
1980	51	51	-	18	21	12	-	4	4	x
1981	50	50	-	11	20	19	-	5	3c)	x
1982	44	44	-	12	13	19	-	13	11	x
1983	43	43	-	17	16	10	-	13	11	x
1984	59	59	-	27	16	16	-	12	11	x
1985	56	56	-	16	26	14	-	13	11	x
1986	45	45	-	9	15	21	-	17	12	x
1987	33	33	-	10	6	17	-	19	17	x
1988	35	35	-	14	12	9	-	22	21	x
4910 Raumausstatter/-in (Hw)										
1979	1 256	950	306	470	430	355	1	296	280	95
1980	1 319	915	404	439	456	407	17	355	331	93
1981	1 214	813	401	323	447	444	-	437	405	93
1982	1 123	750	373	356	351	416	-	435	411	94
1983	1 091	749	342	388	362	341	-	422	404	96
1984	1 130	771	359	370	405	355	-	348	336	97
1985	1 126	769	357	334	402	390	-	349	333	95
1986	1 076	660	416	392	316	368	-	388	369	95
1987	1 025	601	424	317	395	313	-	352	331	94
1988	1 037	575	462	311	342	384	-	306	287	94
4913 Parkettleger/-in (Hw)										
1979	82	82	-	36	25	21	-	30	30	100
1980	99	99	-	35	36	24	4	32	30	94
1981	111	108	3	34	39	38	-	22	19	x
1982	98	95	3	26	36	36	-	37	32	86
1983	97	96	1	39	23	35	-	39	34	87
1984	116	115	1	53	39	24	-	36	27	75
1985	132	129	3	38	58	36	-	32	24	75
1986	125	122	3	36	35	54	-	42	32	76
1987	102	101	1	32	32	38	-	53	42	79
1988	105	105	-	37	34	34	-	44	35	80
4920 Polsterer/Polsterin <sup>28)</sup> (IH/Hw)										
1979	338	333	5	122	122	94	-	42	36	86
1980	338	323	15	106	113	118	1	92	83	90
1981	276	250	26	58	102	116	-	128	114	89
1982	239	208	31	78	53	105	3	117	101	86
1983	222	190	32	93	78	51	-	89	84	94
1984	259	233	26	91	94	73	1	56	53	95
1985	241	215	26	67	88	86	-	78	73	94
1986	209	186	23	61	63	85	-	83	79	95
1987	210	178	32	91	59	60	-	81	79	98
1988	209	174	35	64	86	59	-	63	60	95
4922 Fahrzeugpolsterer/-polsterin (IH)										
1979	7	7	-	6	-	1	-	3	3	x
1980	11	10	1	6	5	-	-	1	1	x
1981	14	12	2	4	4	6	-	2	2	x
1982	16	13	3	8	5	3	-	5	2	x
1983	22	19	3	9	8	5	-	7	7	x
1984	26	20	6	8	10	8	-	5	5	x
1985	31	22	9	12	9	10	-	8	8	x
1986	31	18	13	11	11	9	-	9	9	x
1987	29	17	12	8	10	11	-	9	8	x
1988	29	17	12	10	8	11	-	8	7	x

Anmerkungen S. 296 ff.

Noch: A 1.2 Auszubildende<sup>10)</sup> sowie Teilnehmer an Abschlußprüfungen<sup>4)26)</sup> 1979-1988 nach Ausbildungsberufen

Jahr	Auszubildende am 31.12. ...							Teilnehmer an Abschlußprüfungen		
	zusammen	männlich	weiblich	davon im ... Ausbildungsjahr				Anzahl	darunter mit bestandener Prüfung	
				1.	2.	3.	4.		Anzahl	Erfolgs- quote <sup>39)</sup>
4924 Polster- und Dekorationsnäher/-in (Hw)										
1979	159	-	159	79	65	15	-	59	58	98
1980	147	1	146	52	79	16	-	52	48	92
1981	138	2	136	69	53	16	-	80	74	93
1982	118	1	117	51	64	3	-	45	43	96
1983	109	3	106	52	57	-	-	52	45	87
1984	134	3	131	76	58	-	-	55	52	95
1985	121	1	120	56	65	-	-	61	60	98
1986	155	17	138	96	59	-	-	66	60	91
1987	142	6	136	44	98	-	-	53	50	94
1988	115	1	114	61	54	-	-	69	68	99
5010 Holzbearbeiter/-in (IH/Hw)										
1979	-	-	-	-	-	-	-	-	-	x
1980	-	-	-	-	-	-	-	-	-	x
1981	-	-	-	-	-	-	-	-	-	x
1982	-	-	-	-	-	-	-	-	-	x
1983	-	-	-	-	-	-	-	-	-	x
1984	-	-	-	-	-	-	-	-	-	x
1985	-	-	-	-	-	-	-	-	-	x
1986	-	-	-	-	-	-	-	-	-	x
1987	98	97	1	34	38	26	-	28	22	79
1988	114	112	2	53	35	26	-	24	21	x
5010 Holzmechaniker/-in <sup>7)</sup> (IH)										
1979	826	807	19	314	292	220	-	173	165	95
1980	967	937	30	327	337	298	5	208	196	94
1981	897	852	45	229	349	319	-	299	276	92
1982	856	807	49	269	251	334	2	332	310	93
1983	881	819	62	339	294	248	-	326	302	93
1984	1 037	946	91	380	359	297	1	266	250	94
1985	1 102	994	108	359	393	350	-	297	278	94
1986	1 104	989	115	353	378	373	-	342	323	94
1987	1 036	939	97	317	351	368	-	350	329	94
1988	979	872	107	329	310	340	-	381	335	88
5010 Tischler/-in (Hw)										
1979	10 659	10 359	300	3 881	3 735	2 995	48	2 606	2 328	89
1980	11 835	11 412	423	3 973	4 067	3 636	159	3 198	2 763	86
1981	11 232	10 694	538	2 836	4 293	4 103	-	4 067	3 474	85
1982	11 039	10 411	628	3 288	3 402	4 349	-	4 584	3 938	86
1983	10 814	10 107	707	3 690	3 708	3 416	-	4 928	4 194	85
1984	11 653	10 768	885	3 950	4 003	3 700	-	4 036	3 536	88
1985	12 055	11 017	1 038	3 776	4 356	3 923	-	4 247	3 611	85
1986	11 456	10 293	1 163	3 187	3 868	4 401	-	4 516	3 869	86
1987	10 461	9 328	1 133	3 143	3 391	3 927	-	4 612	3 935	85
1988	9 844	8 705	1 139	3 161	3 217	3 466	-	4 078	3 541	87
5021 Modellbauer/-in (Hw)										
1979	245	242	3	87	68	60	30	63	61	97
1980	292	287	5	79	89	74	50	41	41	100
1981	300	291	9	69	76	92	63	68	65	96
1982	313	302	11	81	70	79	83	81	78	96
1983	289	285	4	74	77	69	69	88	81	92
1984	303	293	10	88	76	71	68	81	78	96
1985	320	311	9	89	83	74	74	58	57	98
1986	354	345	9	114	87	77	76	79	77	97
1987	331	322	9	71	111	86	63	84	83	99
1988	310	301	9	82	74	104	50	89	87	98

Anmerkungen S. 296 ff.

Noch: A 1.2 Auszubildende<sup>10)</sup> sowie Teilnehmer an Abschlußprüfungen<sup>4)26)</sup> 1979-1988 nach Ausbildungsberufen

Jahr	Auszubildende am 31.12. ...							Teilnehmer an Abschlußprüfungen		
	zusammen	männlich	weiblich	davon im ... Ausbildungsjahr				Anzahl	darunter mit bestandener Prüfung	
				1.	2.	3.	4.		Anzahl	Erfolgsquote <sup>39)</sup>

## 5021 Modelltischler/-in (IH)

1979	336	335	1	96	96	82	62	130	126	97
1980	355	350	5	91	102	98	64	90	85	94
1981	358	350	8	86	101	96	75	79	76	96
1982	345	331	14	89	87	99	70	102	101	99
1983	338	319	19	77	90	87	84	83	79	95
1984	305	289	16	70	81	92	62	99	99	100
1985	301	285	16	79	72	79	71	78	78	100
1986	293	273	20	89	81	68	55	95	94	99
1987	274	257	17	55	86	78	55	64	64	100
1988	262	240	22	55	52	85	70	65	65	100

## 5031 Fahrzeugstellmacher/-in (IH)

1979	-	-	-	-	-	-	-	-	-	x
1980	-	-	-	-	-	-	-	-	-	x
1981	-	-	-	-	-	-	-	-	-	x
1982	-	-	-	-	-	-	-	-	-	x
1983	1	1	-	1	-	-	-	-	-	x
1984	2	2	-	1	1	-	-	-	-	x
1985	2	2	-	1	-	1	-	-	-	x
1986	1	1	-	-	1	-	-	1	1	x
1987	1	1	-	-	-	1	-	-	-	x
1988	-	-	-	-	-	-	-	1	1	x

## 5031 Wagner/-in (Hw)

1979	-	-	-	-	-	-	-	-	-	x
1980	-	-	-	-	-	-	-	-	-	x
1981	-	-	-	-	-	-	-	-	-	x
1982	-	-	-	-	-	-	-	-	-	x
1983	-	-	-	-	-	-	-	2	2	x
1984	-	-	-	-	-	-	-	-	-	x
1985	-	-	-	-	-	-	-	-	-	x
1986	-	-	-	-	-	-	-	-	-	x
1987	-	-	-	-	-	-	-	-	-	x
1988	1	-	1	1	-	-	-	-	-	x

## 5033 Böttcher/-in (Hw)

1979	-	-	-	-	-	-	-	1	1	x
1980	1	1	-	-	1	-	-	-	-	x
1981	1	1	-	-	-	1	-	-	-	x
1982	4	4	-	3	1	-	-	1	1	x
1983	4	4	-	-	3	1	-	-	-	x
1984	3	2	1	-	-	3	-	2	2	x
1985	1	1	-	-	1	-	-	1	1	x
1986	1	1	-	-	-	1	-	1	1	x
1987	1	1	-	1	-	-	-	1	1	x
1988	1	1	-	-	1	-	-	-	-	x

## 5041 Bootsbauer/-in (IH/Hw)

1979	21	21	-	4	8	7	2	1	1	x
1980	21	21	-	5	5	7	4	3	3	x
1981	18	18	-	5	5	4	4	4	4	x
1982	19	19	-	5	6	5	3	-	-	x
1983	25	25	-	15	5	3	2	4	4	x
1984	44	44	-	19	16	7	2	2	2	x
1985	51	49	2	14	16	14	7	3	3	x
1986	51	49	2	6	16	18	11	6	6	x
1987	33	31	2	10	5	11	7	6	6	x
1988	58	56	2	9	21	9	19	7	7	x

Anmerkungen S. 296 ff.

Noch: A 1.2 Auszubildende<sup>10)</sup> sowie Teilnehmer an Abschlußprüfungen<sup>4)26)</sup> 1979-1988 nach Ausbildungsberufen

Jahr	Auszubildende am 31.12.....							Teilnehmer an Abschlußprüfungen		
	zusammen	männlich	weiblich	davon im ... Ausbildungsjahr				Anzahl	darunter mit bestandener Prüfung	
				1.	2.	3.	4.		Anzahl	Erfolgs- quote <sup>39)</sup>
5041 Schiffbauer/-in (Hw)										
1979	3	3	-	1	1	-	1	1	1	x
1980	2	2	-	-	1	1	-	-	-	x
1981	5	5	-	2	1	1	1	-	-	x
1982	7	7	-	3	3	-	1	1	1	x
1983	8	8	-	-	4	2	2	2	2	x
1984	8	8	-	5	-	3	-	2	2	x
1985	10	10	-	1	3	2	4	1	1	x
1986	5	5	-	1	1	3	-	3	3	x
1987	3	3	-	-	1	1	1	-	-	x
1988	2	2	-	-	-	1	1	2	2	x
5044 Leichtflugzeugbauer/-in <sup>7)</sup> (IH)										
1979	4	4	-	-	2	2	-	3	3	x
1980	2	2	-	-	-	2	-	2	2	x
1981	-	-	-	-	-	-	-	2	2	x
1982	-	-	-	-	-	-	-	-	-	x
1983	-	-	-	-	-	-	-	-	-	x
1984	1	1	-	1	-	-	-	-	-	x
1985	1	1	-	-	-	1	-	-	-	x
1986	-	-	-	-	-	-	-	2	2	x
1987	-	-	-	-	-	-	-	-	-	x
1988	-	-	-	-	-	-	-	-	-	x
5049 Rolladen- und Jalousiebauer/-in (Hw)										
1979	98	96	2	38	28	32	-	10	9	x
1980	99	95	4	35	30	26	-	20	20	x
1981	81	80	1	16	33	32	-	16	16	x
1982	69	68	1	22	15	32	-	25	25	100
1983	85	84	1	49	23	13	-	16	14	x
1984	105	103	2	36	43	26	-	18	13	x
1985	100	98	2	25	37	38	-	31	26	84
1986	92	91	1	34	25	33	-	36	29	81
1987	83	82	1	26	34	23	-	24	24	x
1988	79	79	-	22	27	30	-	11	10	x
5110 Bau- und Metallmaler/-in (Hw)										
1979	-	-	-	-	-	-	-	-	-	x
1980	-	-	-	-	-	-	-	-	-	x
1981	-	-	-	-	-	-	-	-	-	x
1982	-	-	-	-	-	-	-	-	-	x
1983	-	-	-	-	-	-	-	-	-	x
1984	-	-	-	-	-	-	-	-	-	x
1985	-	-	-	-	-	-	-	-	-	x
1986	-	-	-	-	-	-	-	-	-	x
1987	19	19	-	8	7	4	-	3	3	x
1988	17	17	-	9	4	4	-	4	4	x
5110 Maler/-in und Lackierer/-in (Hw)										
1979	10 726	10 397	329	3 987	3 639	3 014	86	2 372	2 001	84
1980	11 667	11 049	618	3 948	3 982	3 533	204	3 109	2 691	87
1981	10 307	9 443	864	2 704	3 764	3 839	-	3 433	2 986	87
1982	10 021	9 059	962	3 704	2 555	3 762	-	3 726	2 991	80
1983	10 648	9 577	1 071	4 202	3 688	2 758	-	4 010	3 312	83
1984	11 805	10 609	1 196	4 152	4 000	3 653	-	2 897	2 319	80
1985	12 128	10 933	1 195	3 908	4 117	4 103	-	3 547	2 613	74
1986	11 675	10 510	1 165	3 731	3 634	4 310	-	4 261	3 259	76
1987	10 478	9 341	1 137	3 275	3 445	3 758	-	4 353	3 334	77
1988	9 685	8 625	1 060	3 132	3 073	3 480	-	3 913	2 951	75

Anmerkungen S. 296 ff.



Noch: A 1.2 Auszubildende<sup>10)</sup> sowie Teilnehmer an Abschlußprüfungen<sup>4)26)</sup> 1979-1988 nach Ausbildungsberufen

Jahr	Auszubildende am 31.12....							Teilnehmer an Abschlußprüfungen		
	zusammen	männlich	weiblich	davon im ... Ausbildungsjahr				Anzahl	darunter mit bestandener Prüfung	
				1.	2.	3.	4.		Anzahl	Erfolgs- quote <sup>39)</sup>
5121 Lackierer/-in (Holz und Metall) (IH)										
1979	71	71	-	26	27	18	-	9	9	x
1980	79	78	1	26	28	25	-	19	16	x
1981	73	63	5	22	25	26	-	27	27	100
1982	88	82	6	36	26	26	-	27	26	96
1983	99	91	8	42	31	26	-	24	21	x
1984	108	102	6	38	39	31	-	24	23	x
1985	121	113	8	47	35	39	-	27	25	93
1986	127	117	10	50	43	34	-	34	31	91
1987	138	124	14	48	50	40	-	34	32	94
1988	135	124	11	39	47	49	-	63	44	70
5133 Vergolder/-in (Hw)										
1979	16	9	7	12	2	2	-	11	11	x
1980	21	12	9	7	12	2	-	13	13	x
1981	21	7	14	6	6	9	-	27	25	93
1982	19	2	17	7	6	6	-	20	19	x
1983	24	7	17	9	8	7	-	18	18	x
1984	25	6	19	8	10	7	-	8	8	x
1985	28	12	16	14	7	7	-	18	18	x
1986	26	9	17	7	12	7	-	5	4	x
1987	27	9	18	8	8	11	-	6	6	x
1988	31	11	20	16	8	7	-	13	13	x
5140 Glas- und Porzellanmaler/-in (Hw) 5140 Glas- und Kerammaler/-in <sup>7)</sup> (IH)										
1979	37	16	21	12	14	11	-	10	10	x
1980	38	14	24	9	15	14	-	7	6	x
1981	39	14	25	15	10	14	-	7	7	x
1982	36	11	25	10	15	11	-	11	9	x
1983	39	14	25	12	12	15	-	7	7	x
1984	38	14	24	10	14	14	-	13	13	x
1985	37	14	23	15	7	15	-	11	11	x
1986	33	12	21	15	12	6	-	15	15	x
1987	30	11	19	6	14	10	-	6	6	x
1988	31	13	18	12	7	12	-	11	11	x
5223 Handelsfachpacker/-in <sup>28)</sup> (IH/Hw)										
1979	529	473	56	272	244	13	-	175	165	94
1980	554	482	72	294	258	2	-	239	229	96
1981	496	433	63	213	282	1	-	235	222	94
1982	479	400	79	279	197	3	-	305	276	90
1983	710	578	132	439	267	4	-	223	208	93
1984	975	810	165	531	433	11	-	276	253	92
1985	1 128	938	190	602	526	-	-	446	405	91
1986	1 241	1 009	232	647	594	-	-	543	499	92
1987	1 273	1 020	253	628	645	-	-	586	525	90
1988	1 172	933	239	570	602	-	-	584	515	88
5491 Automaten-einrichter/-in <sup>15)</sup> (IH)										
1979	299	291	8	106	113	80	-	51	51	100
1980	327	318	9	119	98	108	2	73	68	93
1981	295	283	12	88	109	97	1	115	103	90
1982	316	311	5	127	83	106	-	103	97	94
1983	319	315	4	107	133	78	1	111	104	94
1984	373	371	2	130	112	131	-	92	86	93
1985	401	397	4	152	142	107	-	142	140	99
1986	448	442	6	168	145	135	-	101	95	94
1987	349	344	5	39	166	144	-	131	122	93
1988	217	214	3	16	37	164	-	147	145	99

Anmerkungen S. 296 ff.

Noch: A 1.2 Auszubildende<sup>10)</sup> sowie Teilnehmer an Abschlußprüfungen<sup>4)26)</sup> 1979-1988 nach Ausbildungsberufen

Jahr	Auszubildende am 31.12. ...							Teilnehmer an Abschlußprüfungen		
	zusammen	männlich	weiblich	davon im ... Ausbildungsjahr				Anzahl	darunter mit bestandener Prüfung	
				1.	2.	3.	4.		Anzahl	Erfolgs- quote <sup>39)</sup>
6241 Bergvermessungstechniker/-in (IH)										
1979	121	107	14	40	41	40	-	67	64	96
1980	119	110	9	43	40	35	1	33	33	100
1981	129	109	20	47	42	40	-	43	42	98
1982	135	113	22	42	48	45	-	44	39	89
1983	129	107	22	36	44	49	-	41	41	100
1984	112	96	16	34	34	44	-	54	54	100
1985	103	84	19	33	35	35	-	47	45	96
1986	90	71	19	23	34	33	-	35	35	100
1987	84	66	18	28	23	33	-	35	35	100
1988	63	45	18	13	27	23	-	34	34	100
6241 Vermessungstechniker/-in (ÖD)										
1979	1 324	1 034	290	443	475	405	1	410	381	93
1980	1 314	1 024	290	422	450	435	7	478	423	88
1981	1 319	1 035	284	467	418	428	6	509	480	94
1982	1 364	1 040	324	447	476	431	10	491	440	90
1983	1 427	1 027	400	493	453	481	-	488	424	87
1984	1 469	1 000	469	514	497	458	-	554	477	86
1985	1 454	947	507	467	494	493	-	527	458	87
1986	1 374	877	497	416	466	492	-	585	512	88
1987	1 224	757	467	383	415	426	-	557	496	89
1988	1 096	683	413	344	368	384	-	524	406	77
6311 Biologielaborant/-in (IH)										
1979	249	83	166	71	70	87	21	69	67	97
1980	228	66	162	74	69	70	15	55	54	98
1981	227	59	168	73	72	69	13	59	57	97
1982	244	105	139	77	74	73	20	65	64	98
1983	267	88	179	85	77	72	33	52	50	96
1984	293	108	185	93	84	73	43	78	77	99
1985	314	121	193	99	87	84	44	88	84	95
1986	311	113	198	84	96	82	49	75	75	100
1987	302	149	153	91	81	92	38	86	85	99
1988	282	133	149	84	87	80	31	89	86	97
6314 Milchwirtschaftlicher/milchwirtschaftliche Laborant/-in (LW)										
1979	77	7	70	39	30	8	-	46	46	100
1980	79	8	71	37	38	4	-	38	38	100
1981	75	11	64	32	37	6	-	37	37	100
1982	82	11	71	36	30	16	-	27	27	100
1983	87	14	73	33	34	20	-	36	36	100
1984	102	15	87	41	33	28	-	27	27	100
1985	91	11	80	22	38	31	-	28	27	96
1986	87	6	81	28	22	37	-	34	34	100
1987	74	8	66	25	28	21	-	40	40	100
1988	80	14	66	28	26	26	-	24	24	x
6321 Physiklaborant/-in (IH)										
1979	274	193	81	67	86	99	22	101	91	90
1980	236	165	71	60	68	90	18	90	85	94
1981	252	175	77	85	60	63	44	64	64	100
1982	252	172	80	82	80	69	21	68	65	96
1983	261	175	86	79	81	75	26	69	69	100
1984	277	182	95	73	82	76	46	59	57	97
1985	299	200	99	101	72	80	46	84	80	95
1986	293	195	98	80	101	66	46	89	88	99
1987	299	192	107	81	80	102	36	75	73	97
1988	279	175	104	75	83	77	44	95	89	94

Anmerkungen S. 296 ff.

Noch: A 1.2 Auszubildende<sup>10)</sup> sowie Teilnehmer an Abschlußprüfungen<sup>4)26)</sup> 1979-1988 nach Ausbildungsberufen

Jahr	Auszubildende am 31.12. ....							Teilnehmer an Abschlußprüfungen		
	zusammen	männlich	weiblich	davon im ... Ausbildungsjahr				Anzahl	darunter mit bestandener Prüfung	
				1.	2.	3.	4.		Anzahl	Erfolgs- quote <sup>39)</sup>
6323 Werkstoffprüfer/-in (Physik) (IH)										
1979	250	188	62	78	90	81	1	79	78	99
1980	275	207	68	96	79	97	3	81	79	98
1981	279	202	77	90	103	86	-	97	92	95
1982	289	214	75	96	86	107	-	94	85	90
1983	309	230	79	114	92	103	-	104	101	97
1984	324	246	78	108	121	95	-	107	104	97
1985	347	245	102	116	107	124	-	91	89	98
1986	338	243	95	109	116	113	-	125	120	96
1987	326	220	106	101	110	115	-	115	107	93
1988	312	209	103	99	101	112	-	119	117	98
6324 Meß- und Regelmechaniker/-in (IH)										
1979	713	701	12	177	183	211	142	251	243	97
1980	676	657	19	177	182	171	146	211	208	99
1981	688	665	23	191	197	172	128	171	168	98
1982	717	694	23	187	215	168	147	156	152	97
1983	766	742	24	218	204	179	165	182	179	98
1984	767	745	22	207	218	177	165	208	204	98
1985	816	795	21	229	207	215	165	193	189	98
1986	853	827	26	225	236	200	192	228	224	98
1987	861	831	30	228	226	226	181	201	199	99
1988	835	803	32	190	222	226	197	227	220	97
6329 Mathematisch-technischer/technische Assistent/-in (IH)										
1979	-	-	-	-	-	-	-	-	-	x
1980	-	-	-	-	-	-	-	-	-	x
1981	-	-	-	-	-	-	-	-	-	x
1982	-	-	-	-	-	-	-	-	-	x
1983	-	-	-	-	-	-	-	-	-	x
1984	-	-	-	-	-	-	-	-	-	x
1985	583	369	214	201	193	188	1	223	196	88
1986	760	480	280	293	212	255	-	328	310	95
1987	828	484	344	312	305	211	-	250	220	88
1988	900	439	461	296	304	300	-	225	197	88
6329 Wärmestellengehilfe/-gehilfin (IH)										
1979	3	3	-	-	-	3	-	2	2	x
1980	-	-	-	-	-	-	-	3	3	x
1981	-	-	-	-	-	-	-	-	-	x
1982	-	-	-	-	-	-	-	-	-	x
1983	-	-	-	-	-	-	-	-	-	x
1984	-	-	-	-	-	-	-	-	-	x
1985	-	-	-	-	-	-	-	-	-	x
1986	-	-	-	-	-	-	-	-	-	x
1987	-	-	-	-	-	-	-	-	-	x
1988	-	-	-	-	-	-	-	-	-	x
6330 Chemielaborant/-in (IH)										
1979	2 322	1 302	1 020	597	621	756	348	863	811	94
1980	2 191	1 257	934	621	609	605	356	852	812	95
1981	2 064	1 154	910	589	641	562	272	759	717	94
1982	2 072	1 144	928	583	592	624	273	681	645	95
1983	2 157	1 159	998	684	566	575	332	656	622	95
1984	2 246	1 215	1 031	715	692	548	291	686	652	95
1985	2 414	1 304	1 110	714	750	653	297	595	569	96
1986	2 508	1 380	1 128	692	743	695	378	704	679	96
1987	2 420	1 282	1 138	657	715	716	332	762	747	98
1988	2 379	1 259	1 120	708	665	709	297	862	823	95

Anmerkungen S. 296 ff.

Noch: A 1.2 Auszubildende<sup>10)</sup> sowie Teilnehmer an Abschlußprüfungen<sup>4)26)</sup> 1979-1988 nach Ausbildungsberufen

Jahr	Auszubildende am 31.12. ...							Teilnehmer an Abschlußprüfungen		
	zusammen	männlich	weiblich	davon im ... Ausbildungsjahr				Anzahl	darunter mit bestandener Prüfung	
				1.	2.	3.	4.		Anzahl	Erfolgs- quote <sup>39)</sup>
6331 Baustoffprüfer/-in (IH)										
1979	36	31	5	8	18	10	-	25	23	92
1980	37	31	6	11	10	16	-	10	10	x
1981	46	38	8	17	13	16	-	22	21	x
1982	44	38	6	13	19	12	-	16	15	x
1983	62	55	7	29	13	20	-	14	14	x
1984	77	64	13	34	30	13	-	24	24	x
1985	93	77	16	31	34	28	-	15	15	x
1986	98	85	13	23	41	34	-	27	27	100
1987	94	81	13	27	26	41	-	36	35	97
1988	69	58	11	21	24	24	-	65	62	95
6331 Stoffprüfer/-in (Chemie) (Glas-, keram. Industr., Steine u. Erden) (IH)										
1979	15	11	4	1	9	5	-	2	2	x
1980	9	7	2	1	2	6	-	3	3	x
1981	6	4	2	4	1	1	-	8	7	x
1982	5	3	2	2	2	1	-	1	1	x
1983	4	3	1	1	2	1	-	2	2	x
1984	4	4	-	1	1	2	-	1	1	x
1985	5	4	1	2	1	2	-	2	2	x
1986	3	2	1	-	2	1	-	1	1	x
1987	3	2	1	1	-	2	-	1	1	x
1988	2	1	1	1	1	-	-	2	2	x
6332 Textillaborant/-in (chemisch- technisch) (IH)										
1979	40	8	32	20	12	4	4	6	5	x
1980	42	10	32	7	19	11	5	10	10	x
1981	34	12	22	7	7	18	2	13	13	x
1982	31	15	16	9	11	6	5	15	14	x
1983	23	12	11	4	10	8	1	13	13	x
1984	31	15	16	10	6	10	5	5	5	x
1985	30	13	17	9	10	6	5	11	9	x
1986	30	9	21	10	10	10	-	6	6	x
1987	34	9	25	7	12	9	6	5	5	x
1988	41	18	23	15	7	13	6	3	3	x
6332 Textillaborant/-in (physikalisch- technisch) <sup>7)</sup> (IH)										
1979	52	5	47	19	15	16	2	12	12	x
1980	40	4	36	8	17	13	2	17	16	x
1981	42	5	37	15	7	16	4	18	18	x
1982	38	2	36	11	14	8	5	18	17	x
1983	45	5	40	10	12	17	6	8	8	x
1984	42	5	37	14	11	12	5	18	16	x
1985	41	5	36	12	16	11	2	13	13	x
1986	41	6	35	11	12	16	2	14	14	x
1987	47	7	40	19	11	12	5	12	12	x
1988	44	9	35	13	19	11	1	17	17	x
6333 Lacklaborant/-in (IH)										
1979	154	68	86	44	35	53	22	40	39	98
1980	147	74	73	47	41	44	15	57	52	91
1981	160	82	78	50	46	47	17	40	34	85
1982	163	82	81	54	47	42	20	50	48	96
1983	199	110	89	70	57	54	18	41	37	90
1984	246	144	102	85	72	62	27	43	43	100
1985	247	146	101	80	81	70	16	69	68	99
1986	269	159	110	88	78	79	24	69	69	100
1987	273	162	111	78	90	75	30	81	81	100
1988	276	160	116	86	76	84	30	84	84	100

Anmerkungen S. 296 ff.

Noch: A 1.2 Auszubildende<sup>10)</sup> sowie Teilnehmer an Abschlußprüfungen<sup>4)26)</sup> 1979-1988 nach Ausbildungsberufen

Jahr	Auszubildende am 31.12....							Teilnehmer an Abschlußprüfungen		
	zusammen	männlich	weiblich	davon im ... Ausbildungsjahr				Anzahl	darunter mit bestandener Prüfung	
				1.	2.	3.	4.		Anzahl	Erfolgs- quote <sup>39)</sup>
6340 Fotolaborant/-in <sup>28)</sup> (IH/Hw)										
1979	433	75	358	199	222	12	-	218	208	95
1980	454	80	374	233	207	14	-	229	214	93
1981	427	67	360	186	239	2	-	222	208	94
1982	349	62	287	161	184	4	-	236	223	94
1983	350	76	274	191	155	4	-	191	169	88
1984	391	88	303	191	199	1	-	179	160	89
1985	387	107	280	189	198	-	-	186	166	89
1986	402	93	309	200	202	-	-	207	186	90
1987	412	97	315	210	202	-	-	211	195	92
1988	395	88	307	171	224	-	-	187	173	93
6343 Film- und Videolaborant/-in <sup>7)</sup> (IH)										
1979	3	1	2	1	2	-	-	-	-	x
1980	-	-	-	-	-	-	-	-	-	x
1981	3	3	-	1	1	1	-	2	2	x
1982	2	1	1	1	1	-	-	1	1	x
1983	2	1	1	-	1	1	-	-	-	x
1984	3	1	2	2	-	1	-	1	1	x
1985	3	2	1	2	1	-	-	1	1	x
1986	7	3	4	4	2	1	-	-	-	x
1987	7	3	4	2	3	2	-	1	1	x
1988	5	1	4	-	2	3	-	1	1	x
6350 Technischer/technische Zeichner/-in <sup>28)</sup> (IH/Hw)										
1979	4 246	2 692	1 554	1 133	1 227	1 159	727	1 369	1 264	92
1980	4 510	2 729	1 781	1 329	1 246	1 217	718	1 346	1 228	91
1981	4 673	2 639	2 034	1 302	1 409	1 237	725	1 264	1 146	91
1982	4 831	2 705	2 126	1 328	1 382	1 356	765	1 324	1 241	94
1983	5 080	2 776	2 304	1 348	1 421	1 345	966	1 269	1 163	92
1984	5 078	2 610	2 468	1 385	1 383	1 370	940	1 414	1 331	94
1985	5 177	2 683	2 494	1 380	1 478	1 364	955	1 407	1 328	94
1986	5 163	2 541	2 622	1 381	1 415	1 395	972	1 468	1 391	95
1987	4 954	2 463	2 491	1 280	1 376	1 390	908	1 478	1 416	96
1988	4 637	2 279	2 358	1 140	1 296	1 366	835	1 504	1 408	94
6352 Bauzeichner/-in <sup>28)</sup> (IH/Hw)										
1979	2 923	1 575	1 348	1 088	1 023	803	9	861	810	94
1980	3 295	1 729	1 566	1 127	1 140	1 018	10	846	803	95
1981	3 293	1 634	1 659	949	1 211	1 132	1	1 057	998	94
1982	3 126	1 501	1 625	885	1 035	1 204	2	1 226	1 142	93
1983	3 197	1 487	1 710	1 126	993	1 077	1	1 255	1 194	95
1984	3 355	1 493	1 862	1 124	1 206	1 023	2	1 109	1 025	92
1985	3 143	1 273	1 870	771	1 173	1 198	1	1 049	987	94
1986	2 727	1 081	1 646	802	815	1 110	-	1 256	1 186	94
1987	2 403	911	1 492	760	908	735	-	1 171	1 106	94
1988	2 244	830	1 414	624	857	763	-	808	777	96
6353 Teilzeichner/-in (IH)										
1979	233	60	173	83	142	4	4	135	118	87
1980	194	69	125	89	97	6	2	141	124	88
1981	166	26	140	65	98	3	-	99	77	78
1982	148	20	128	71	75	-	2	99	84	85
1983	138	33	105	61	75	2	-	74	66	89
1984	119	20	99	60	58	1	-	86	77	90
1985	118	19	99	47	69	1	1	61	56	92
1986	93	18	75	46	47	-	-	70	69	99
1987	105	23	82	48	57	-	-	53	51	96
1988	91	14	77	40	51	-	-	52	51	98

Anmerkungen S. 296 ff.

Noch: A 1.2 Auszubildende<sup>10)</sup> sowie Teilnehmer an Abschlüßprüfungen<sup>4)26)</sup> 1979-1988 nach Ausbildungsberufen

Jahr	Auszubildende am 31.12. ...							Teilnehmer an Abschlußprüfungen		
	zusammen	männlich	weiblich	davon im ... Ausbildungsjahr				Anzahl	darunter mit bestandener Prüfung	
				1.	2.	3.	4.		Anzahl	Erfolgs- quote <sup>39)</sup>
6354 Kartograph/-in (IH/ÖD)										
1979	58	24	34	19	21	17	1	13	12	x
1980	59	25	34	21	19	19	-	18	18	x
1981	61	22	39	21	21	19	-	23	23	x
1982	72	18	54	28	24	19	1	19	17	x
1983	78	32	46	30	24	24	-	22	21	x
1984	76	27	49	21	30	25	-	24	23	x
1985	70	14	56	22	18	30	-	28	26	93
1986	66	19	47	25	22	19	-	30	30	100
1987	66	23	43	19	23	24	-	18	18	x
1988	50	13	37	9	19	22	-	25	25	100
6811 Kaufmann/-frau im Groß- und Außenhandel (IH)										
1979	12 479	7 184	5 295	3 289	4 744	4 410	36	4 553	4 306	95
1980	12 981	7 401	5 580	3 406	4 939	4 591	45	4 693	4 472	95
1981	12 464	7 065	5 399	2 712	4 936	4 797	19	4 843	4 667	96
1982	11 994	6 793	5 201	2 768	4 307	4 896	23	5 089	4 753	93
1983	12 191	6 795	5 396	3 282	4 637	4 262	10	5 124	4 805	94
1984	13 502	7 702	5 800	3 613	5 300	4 554	35	4 481	4 190	94
1985	14 055	8 029	6 026	3 474	5 396	5 170	15	4 901	4 593	94
1986	14 304	8 075	6 229	3 668	5 309	5 327	-	5 468	5 115	94
1987	14 115	7 790	6 325	3 525	5 415	5 175	-	5 685	5 121	90
1988	13 883	7 707	6 176	3 562	5 026	5 295	-	5 531	5 233	95
6812 Kaufmann/-frau im Einzelhandel <sup>7)28)</sup> (IH/Hw)										
1979	10 563	4 727	5 836	2 096	2 391	6 023	53	6 011	5 260	88
1980	11 264	4 900	6 364	2 060	2 390	6 776	38	6 439	5 940	92
1981	11 501	4 914	6 587	1 536	2 422	7 509	34	6 744	6 148	91
1982	10 623	4 427	6 196	1 717	1 990	6 886	30	7 800	6 953	89
1983	9 696	4 198	5 498	1 904	2 296	5 480	16	7 280	6 371	88
1984	11 048	4 648	6 400	1 895	2 431	6 700	22	6 101	5 418	89
1985	11 682	4 858	6 824	1 734	2 548	7 397	3	6 930	6 291	91
1986	12 299	4 709	7 590	2 261	2 377	7 661	-	7 888	6 710	85
1987	14 189	5 191	8 998	4 032	3 054	7 103	-	8 224	7 024	85
1988	18 387	6 354	12 033	6 024	4 776	7 587	-	7 489	6 068	81
6820 Verkäufer/-in <sup>28)</sup> (IH/Hw)										
1979	27 582	6 494	21 088	13 697	13 690	195	-	15 187	14 056	93
1980	27 660	5 331	22 329	13 229	14 324	107	-	16 341	15 171	93
1981	22 879	4 527	18 352	9 451	13 374	53	1	17 029	16 113	95
1982	21 162	4 499	16 663	10 832	10 192	138	-	15 800	14 402	91
1983	23 364	6 119	17 245	11 733	11 602	29	-	12 370	11 071	89
1984	24 944	6 236	18 708	12 539	12 346	59	-	13 876	13 018	94
1985	24 667	5 738	18 929	11 856	12 810	1	-	14 607	14 014	96
1986	23 131	5 339	17 792	10 977	12 154	-	-	15 277	14 135	93
1987	19 116	4 325	14 791	8 466	10 650	-	-	14 811	13 470	91
1988	13 506	2 835	10 671	5 411	8 095	-	-	13 367	12 275	92
6821 Fachverkäufer/-in im Nahrungsmittelhandwerk <sup>7)</sup> (Hw)										
1979	10 073	26	10 047	3 489	3 570	2 994	20	1 968	1 850	94
1980	10 303	20	10 283	3 337	3 638	3 278	50	2 783	2 599	93
1981	9 275	122	9 153	2 403	3 394	3 478	-	3 101	2 861	92
1982	9 443	28	9 415	3 784	2 449	3 210	-	3 281	3 006	92
1983	10 523	74	10 449	4 280	3 888	2 355	-	3 036	2 742	90
1984	11 890	79	11 811	3 924	4 291	3 675	-	2 203	1 910	87
1985	12 437	130	12 307	4 181	4 081	4 175	-	3 357	3 049	91
1986	12 003	141	11 862	4 064	4 094	3 845	-	4 081	3 663	90
1987	12 034	138	11 896	3 995	4 096	3 943	-	3 352	3 054	91
1988	11 341	107	11 234	3 517	3 976	3 848	-	3 542	3 266	92

Anmerkungen S. 296 ff.

Noch: A 1.2 Auszubildende<sup>10)</sup> sowie Teilnehmer an Abschlußprüfungen<sup>4)26)</sup> 1979-1988 nach Ausbildungsberufen

Jahr	Auszubildende am 31.12. ....							Teilnehmer an Abschlußprüfungen		
	zusammen	männlich	weiblich	davon im ... Ausbildungsjahr				Anzahl	darunter mit bestandener Prüfung	
				1.	2.	3.	4.		Anzahl	Erfolgs- quote <sup>39)</sup>
6827 Verkaufshilfe (IH)										
1979	-	-	-	-	-	-	-	-	-	x
1980	-	-	-	-	-	-	-	-	-	x
1981	-	-	-	-	-	-	-	-	-	x
1982	-	-	-	-	-	-	-	-	-	x
1983	-	-	-	-	-	-	-	-	-	x
1984	-	-	-	-	-	-	-	-	-	x
1985	-	-	-	-	-	-	-	-	-	x
1986	-	-	-	-	-	-	-	-	-	x
1987	33	5	28	21	12	-	-	-	-	x
1988	16	3	13	-	16	-	-	9	9	x
6831 Verlagskaufmann/-frau <sup>7)</sup> (IH)										
1979	278	95	183	66	108	104	-	110	105	95
1980	287	101	186	83	104	100	-	121	118	98
1981	315	125	190	78	126	111	-	112	109	97
1982	321	131	190	84	131	106	-	124	123	99
1983	389	148	241	115	157	117	-	126	123	98
1984	454	177	277	141	169	144	-	156	144	92
1985	494	187	307	158	176	160	-	171	169	99
1986	499	166	333	130	198	171	-	191	183	96
1987	516	160	356	155	161	200	-	202	195	97
1988	492	165	327	124	216	152	-	193	184	95
6832 Buchhändler/-in (IH)										
1979	808	159	649	249	301	256	2	369	359	97
1980	898	161	737	232	368	296	2	255	247	97
1981	897	138	759	214	325	357	1	276	265	96
1982	897	142	755	253	322	320	2	372	344	92
1983	918	137	781	250	336	331	1	341	310	91
1984	1 007	197	810	306	346	355	-	371	346	93
1985	1 013	204	809	296	371	346	-	350	328	94
1986	1 036	218	818	312	349	375	-	369	354	96
1987	1 022	213	809	300	377	345	-	402	381	95
1988	1 010	212	798	303	347	360	-	378	364	96
6833 Musikalienhändler/-in (IH)										
1979	89	48	41	31	31	27	-	78	78	100
1980	98	50	48	34	37	27	-	29	27	93
1981	81	39	42	16	38	27	-	27	26	96
1982	75	32	43	24	21	30	-	33	31	94
1983	62	27	35	22	26	14	-	39	36	92
1984	83	35	48	34	26	23	-	19	16	x
1985	70	31	39	18	28	24	-	22	20	x
1986	66	32	34	19	20	27	-	19	17	x
1987	65	35	30	25	18	22	-	27	25	93
1988	69	39	30	21	32	16	-	18	15	x
6841 Drogist/-in (IH)										
1979	1 158	76	1 082	360	409	386	3	406	379	93
1980	1 104	47	1 057	342	355	401	6	376	328	87
1981	977	47	930	271	331	375	-	398	372	93
1982	864	35	829	276	269	318	1	353	326	92
1983	791	37	754	244	280	266	1	323	274	85
1984	751	32	719	237	253	261	-	296	261	88
1985	667	39	628	194	229	244	-	275	250	91
1986	585	37	548	154	197	234	-	248	224	90
1987	486	29	457	151	139	196	-	257	231	90
1988	446	17	429	159	141	146	-	207	174	84

Anmerkungen S. 296 ff.



Noch: A 1.2 Auszubildende<sup>10)</sup> sowie Teilnehmer an Abschlußprüfungen<sup>4)26)</sup> 1979-1988 nach Ausbildungsberufen

Jahr	Auszubildende am 31.12. ....							Teilnehmer an Abschlußprüfungen		
	zusammen	männlich	weiblich	davon im ... Ausbildungsjahr				Anzahl	darunter mit bestandener Prüfung	
				1.	2.	3.	4.		Anzahl	Erfolgsquote <sup>39)</sup>
6851 Apothekenhelfer/-in (FB)										
1979	2 617	1	2 616	1 313	1 288	16	-	1 125	1 090	97
1980	2 616	3	2 613	1 283	1 291	42	-	1 295	1 214	94
1981	2 743	1	2 742	1 444	1 237	62	-	1 312	1 209	92
1982	2 871	-	2 871	1 397	1 383	91	-	1 353	1 247	92
1983	2 807	-	2 807	1 374	1 433	-	-	1 463	1 361	93
1984	2 796	1	2 795	1 391	1 405	-	-	1 401	1 312	94
1985	2 836	1	2 835	1 327	1 509	-	-	1 399	1 293	92
1986	2 548	2	2 546	1 177	1 371	-	-	1 419	1 312	92
1987	2 303	2	2 301	1 128	1 175	-	-	1 333	1 238	93
1988	2 138	-	2 138	1 015	1 123	-	-	1 205	1 123	93
6861 Tankwart/-in (IH)										
1979	1 826	1 695	131	662	693	465	6	423	332	78
1980	1 741	1 593	148	549	575	611	6	486	406	84
1981	1 411	1 257	154	371	492	547	1	580	491	85
1982	1 352	1 226	166	557	355	473	7	568	457	80
1983	1 452	1 285	167	602	517	331	2	494	407	82
1984	1 612	1 421	191	599	541	469	3	337	270	80
1985	1 681	1 464	217	612	548	521	-	462	369	80
1986	1 631	1 406	225	555	558	518	-	521	433	83
1987	1 576	1 341	235	569	498	509	-	512	424	83
1988	1 384	1 187	197	472	454	458	-	507	416	82
6910 Bankkaufmann/-frau (IH)										
1979	10 656	4 939	5 717	2 881	4 179	3 571	25	3 734	3 625	97
1980	11 968	5 311	6 657	3 409	4 507	4 029	23	3 760	3 658	97
1981	12 868	5 587	7 281	3 600	4 909	4 340	19	4 114	4 017	98
1982	13 445	5 732	7 713	3 611	5 118	4 681	35	4 454	4 384	98
1983	14 100	6 240	7 860	4 049	5 128	4 884	39	4 828	4 707	97
1984	14 621	6 693	7 928	4 188	5 516	4 880	37	5 041	4 923	98
1985	15 219	7 297	7 922	4 153	5 744	5 316	6	5 123	4 996	98
1986	15 308	7 363	7 945	4 211	5 593	5 504	-	5 552	5 425	98
1987	15 161	7 228	7 933	4 027	5 487	5 647	-	5 721	5 633	98
1988	14 391	6 786	7 605	3 733	5 264	5 394	-	5 453	5 373	99
6940 Versicherungskaufmann/-frau (IH)										
1979	2 576	1 536	1 040	666	1 045	862	3	892	880	99
1980	2 812	1 641	1 171	711	1 102	992	7	906	880	97
1981	2 993	1 687	1 306	737	1 185	1 065	6	1 102	1 058	96
1982	3 049	1 698	1 351	721	1 165	1 153	10	1 120	1 060	95
1983	3 228	1 742	1 486	900	1 181	1 133	14	1 300	1 208	93
1984	3 468	1 937	1 531	1 002	1 318	1 144	4	1 240	1 167	94
1985	3 670	2 201	1 469	1 013	1 409	1 248	-	1 268	1 199	95
1986	3 875	2 223	1 652	1 079	1 426	1 370	-	1 313	1 255	96
1987	3 995	2 268	1 727	1 081	1 509	1 405	-	1 546	1 466	95
1988	4 080	2 332	1 748	1 100	1 543	1 437	-	1 417	1 357	96
7011 Speditionskaufmann/-frau (IH)										
1979	2 280	1 470	810	626	821	814	19	840	746	89
1980	2 370	1 503	867	676	893	792	9	911	821	90
1981	2 437	1 508	929	643	856	934	4	871	779	89
1982	2 377	1 459	918	618	871	877	11	953	836	88
1983	2 468	1 485	983	657	904	897	10	945	811	86
1984	2 687	1 570	1 117	814	966	900	7	972	843	87
1985	2 947	1 757	1 190	891	1 070	982	4	925	857	93
1986	3 143	1 845	1 298	961	1 105	1 077	-	989	892	90
1987	3 334	1 932	1 402	1 023	1 115	1 196	-	1 080	942	87
1988	3 295	1 885	1 410	959	1 225	1 111	-	1 137	1 029	91

Anmerkungen S. 296 ff.



Noch: A 1.2 Auszubildende<sup>10)</sup> sowie Teilnehmer an Abschlußprüfungen<sup>4)26)</sup> 1979-1988 nach Ausbildungsberufen

Jahr	Auszubildende am 31.12. ...							Teilnehmer an Abschlußprüfungen		
	zusammen	männlich	weiblich	davon im ... Ausbildungsjahr				Anzahl	darunter mit bestandener Prüfung	
				1.	2.	3.	4.		Anzahl	Erfolgsquote <sup>39)</sup>
7013 Schiffskaufmann/-frau (IH)										
1979	10	9	1	4	5	1	-	5	4	x
1980	18	13	5	8	6	4	-	2	2	x
1981	16	11	5	5	8	3	-	7	7	x
1982	18	16	2	5	9	4	-	7	6	x
1983	20	18	2	5	7	8	-	5	5	x
1984	17	16	1	7	5	5	-	10	10	x
1985	24	19	5	14	7	3	-	12	10	x
1986	28	23	5	7	14	7	-	3	3	x
1987	24	19	5	7	8	9	-	12	12	x
1988	24	20	4	10	6	8	-	9	9	x
7014 Luftverkehrskaufmann/-frau (IH)										
1979	96	56	40	30	50	16	-	28	28	100
1980	76	35	41	30	30	16	-	15	15	x
1981	89	33	56	30	29	30	-	47	46	98
1982	89	40	49	31	29	29	-	30	30	100
1983	89	51	38	32	29	28	-	29	29	100
1984	93	45	48	32	32	29	-	28	28	100
1985	94	66	28	31	32	31	-	40	40	100
1986	103	79	24	40	31	32	-	31	31	100
1987	101	65r	36r	30	40	31	-	44	43	98
1988	99	63	36	29	30	40	-	-	-	x
7022 Reiseverkehrskaufmann/-frau (IH)										
1979	954	165	789	320	304	328	2	310	286	92
1980	1 051	183	868	345	385	320	1	358	326	91
1981	1 114	181	933	326	407	380	1	318	290	91
1982	1 129	203	926	317	409	400	3	413	383	93
1983	1 058	187	871	302	361	394	1	431	385	89
1984	1 040	206	834	317	358	365	-	447	397	89
1985	1 135	241	894	384	396	355	-	415	353	85
1986	1 268	284	984	423	437	408	-	348	325	93
1987	1 452	296	1 156	477	514	461	-	388	336	87
1988	1 545	339	1 206	493	549	503	-	469	429	91
7030 Werbekaufmann/-frau (IH)										
1979	151	52	99	33	76	41	1	45	44	98
1980	157	68	89	34	66	57	-	57	57	100
1981	143	60	83	44	55	44	-	74	73	99
1982	166	52	114	51	69	46	-	64	63	98
1983	223	61	162	79	86	58	-	67	62	93
1984	294	84	210	81	140	73	-	92	90	98
1985	340	99	241	89	128	123	-	95	93	98
1986	387	110	277	118	164	105	-	149	145	97
1987	435	128	307	95	201	139	-	147	143	97
1988	471	137	334	125	168	178	-	155	150	97
7123 Kaufmann/-frau im Eisenbahn- und Straßenverkehr (IH)										
1979	230	113	117	211	18	1	-	-	-	x
1980	322	137	185	104	202	16	-	1	1	x
1981	361	147	214	69	102	190	-	23	23	x
1982	251	87	164	73	73	105	-	163	158	97
1983	176	53	123	10	91	73	2	244	216	89
1984	298	72	226	191	11	96	-	64	51	80
1985	407	97	310	204	193	10	-	96	92	96
1986	562	150	412	167	201	194	-	13	9	x
1987	595	219	376	222	169	204	-	192	187	97
1988	544	216	328	154	213	177	-	198	186	94

Anmerkungen S. 296 ff.

Noch: A 1.2 Auszubildende<sup>10)</sup> sowie Teilnehmer an Abschlußprüfungen<sup>4)26)</sup> 1979-1988 nach Ausbildungsberufen

Jahr	Auszubildende am 31.12....							Teilnehmer an Abschlußprüfungen		
	zusammen	männlich	weiblich	davon im ... Ausbildungsjahr				Anzahl	darunter mit bestandener Prüfung	
				1.	2.	3.	4.		Anzahl	Erfolgs- quote <sup>39)</sup>
7140 Berufskraftfahrer/-in (IH)										
1979	30	30	-	22	8	-	-	2 003	1 878	94
1980	79	78	1	54	25	-	-	1 676	1 595	95
1981	105	105	-	53	52	-	-	1 706	1 638	96
1982	120	120	-	68	52	-	-	1 472	1 394	95
1983	186	185	1	110	76	-	-	1 446	1 375	95
1984	249	244	5	129	119	1	-	1 696	1 580	93
1985	288	284	4	147	140	1	-	1 698	1 585	93
1986	298	296	2	137	161	-	-	1 516	1 357	90
1987	292	288	4	143	149	-	-	1 689	1 478	88
1988	308	303	5	153	155	-	-	1 532	1 329	87
7161 Straßenwärter/-in (ÖD)										
1979	278	278	-	118	128	32	-	14	13	x
1980	378	378	-	138	118	122	-	31	29	94
1981	361	361	-	106	139	116	-	55	55	100
1982	436	436	-	145	136	155	-	146	127	87
1983	507	507	-	245	140	122	-	162	146	90
1984	722	722	-	343	242	137	-	125	124	99
1985	916	896	20	334	334	248	-	137	124	91
1986	1 011	956	55	334	331	346	-	229	208	91
1987	955	880	75	275	328	352	-	248	219	88
1988	810	748	62	235	261	314	-	310	292	94
7232 Schiffsmechaniker/-in <sup>7)</sup> (S)										
1979	14	14	-	7	4	3	-	-	-	x
1980	20	19	1	1	13	5	1	-	-	x
1981	1	1	-	-	-	1	-	-	-	x
1982	5	5	-	5	-	-	-	-	-	x
1983	10	10	-	5	5	-	-	-	-	x
1984	19	19	-	8	6	5	-	-	-	x
1985	19	18	1	9	7	3	-	4	4	x
1986	15	15	-	5	4	6	-	-	-	x
1987	8	8	-	1	4	3	-	-	-	x
1988	4	4	-	-	1	3	-	-	-	x
7240 Binnenschiffer/-in (IH)										
1979	295	295	-	104	93	98	-	87	86	99
1980	342	342	-	124	108	110	-	93	88	95
1981	300	295	5	94	109	97	-	87	86	99
1982	294	292	2	95	94	105	-	98	91	93
1983	276	273	3	85	87	104	-	105	99	94
1984	252	248	4	94	77	81	-	94	84	89
1985	230	227	3	76	86	68	-	108	105	97
1986	204	200	4	59	67	78	-	83	79	95
1987	176	175	1	59	56	61	-	95	91	96
1988	154	153	1	49	51	54	-	59	56	95
7322 Dienstleistungsfachkraft im Postbetrieb (ÖD)										
1979	2 681	2 084	597	676	1 181	824	-	534	531	99
1980	2 278	1 735	543	-	1 122	1 156	-	807	805	100
1981	2 236	1 590	646	-	1 164	1 072	-	1 188	1 188	100
1982	2 314	1 496	818	-	1 183	1 129	2	1 064	1 061	100
1983	2 394	1 488	906	-	1 259	1 135	-	1 132	1 125	99
1984	2 440	1 551	889	-	1 194	1 246	-	1 166	1 143	98
1985	1 979	1 285	694	-	812	1 167	-	1 236	1 224	99
1986	1 668	1 072	596	-	833	835	-	1 155	1 149	99
1987	1 708	1 094	614	-	872	836	-	797	795	100
1988	1 759	1 039	720	-	906	853	-	823	819	100

Anmerkungen S. 296 ff.

Noch: A 1.2 Auszubildende<sup>10)</sup> sowie Teilnehmer an Abschlußprüfungen<sup>4)26)</sup> 1979-1988 nach Ausbildungsberufen

Jahr	Auszubildende am 31.12. ...							Teilnehmer an Abschlußprüfungen		
	zusammen	männlich	weiblich	davon im ... Ausbildungsjahr				Anzahl	darunter mit bestandener Prüfung	
				1.	2.	3.	4.		Anzahl	Erfolgsquote <sup>39)</sup>

7412 Zahnlagerist/-in (Zahnlagerverwalter/-in) (IH)

1979	-	-	-	-	-	-	-	-	-	x
1980	-	-	-	-	-	-	-	-	-	x
1981	-	-	-	-	-	-	-	-	-	x
1982	-	-	-	-	-	-	-	-	-	x
1983	-	-	-	-	-	-	-	24	23	x
1984	-	-	-	-	-	-	-	-	-	x
1985	-	-	-	-	-	-	-	-	-	x
1986	-	-	-	-	-	-	-	-	-	x
1987	-	-	-	-	-	-	-	-	-	x
1988	-	-	-	-	-	-	-	-	-	x

7535 Fachgehilfe/-gehilfin in steuer- und wirtschaftsberatenden Berufen (FB)

1979	4 812	1 120	3 692	1 471	1 620	1 651	70	1 610	1 398	87
1980	5 208	1 236	3 972	1 863	1 700	1 580	65	1 766	1 566	89
1981	5 808	1 315	4 493	1 974	2 023	1 736	75	1 786	1 566	88
1982	5 949	1 297	4 652	1 704	2 089	2 048	108	1 877	1 561	83
1983	6 355	1 456	4 899	1 915	2 287	2 153	-	2 324	1 998	86
1984	6 559	1 531	5 028	1 979	2 195	2 385	-	2 441	2 140	88
1985	6 367	1 432	4 935	1 824	2 215	2 328	-	2 224	1 994	90
1986	6 174	1 584	4 590	1 906	1 998	2 270	-	2 540	2 321	91
1987	6 125	1 317	4 808	2 043	2 093	1 989	-	2 410	2 212	92
1988	6 072	1 307	4 765	2 054	2 042	1 976	-	2 266	2 080	92

7743 Datenverarbeitungskaufmann/-frau<sup>28)</sup> (IH/Hw)

1979	446	309	137	162	167	117	-	103	79	77
1980	606	370	236	222	204	180	-	150	118	79
1981	683	425	258	240	240	203	-	207	177	86
1982	793	450	343	264	268	253	3	278	213	77
1983	849	477	372	290	284	274	1	403	304	75
1984	984	564	420	383	314	283	4	492	366	74
1985	1 197	736	461	435	396	366	-	499	400	80
1986	1 504	913	591	647	445	412	-	506	408	81
1987	1 784	1 079	705	631	664	489	-	551	412	73
1988	1 819	1 111	708	540	641	638	-	801	605	76

7810 Bürogehilfe/-gehilfin<sup>28)</sup> (IH/Hw)

1979	6 265	128	6 137	2 795	3 325	139	6	3 449	2 399	70
1980	6 488	21	6 467	2 960	3 461	64	3	3 609	2 565	71
1981	6 145	13	6 132	2 559	3 562	24	-	3 783	2 841	75
1982	6 295	15	6 280	2 764	3 445	86	-	3 965	2 727	69
1983	6 737	21	6 716	3 243	3 445	49	-	3 784	2 594	69
1984	7 727	24	7 703	3 744	3 928	55	-	3 671	2 692	73
1985	8 205	36	8 169	3 720	4 485	-	-	4 352	3 082	71
1986	7 815	28	7 787	3 376	4 439	-	-	4 987	3 529	71
1987	6 788	37	6 751	2 688	4 100	-	-	4 926	3 412	69
1988	5 399	23	5 376	2 257	3 142	-	-	4 379	2 899	66

7810 Bürokaufmann/-frau (IH/Hw)

1979	14 245	3 445	10 800	3 939	5 335	4 904	67	5 942	5 270	89
1980	15 107	3 479	11 628	4 140	5 695	5 159	113	6 107	5 535	91
1981	14 705	3 368	11 337	3 377	5 712	5 599	17	6 429	5 775	90
1982	14 324	3 208	11 116	3 493	5 134	5 672	25	7 026	6 320	90
1983	15 104	3 230	11 874	4 287	5 586	5 212	19	6 989	6 192	89
1984	17 647	3 996	13 651	5 386	6 456	5 784	21	6 655	5 893	89
1985	20 349	4 660	15 689	6 164	7 719	6 465	1	6 894	6 181	90
1986	22 653	5 225	17 428	6 681	8 285	7 687	-	7 883	7 279	92
1987	23 348	5 378	17 970	6 090	8 758	8 500	-	8 912	8 007	90
1988	22 630	5 226	17 404	6 013	7 908	8 709	-	9 976	8 743	88

Anmerkungen S. 296 ff.

Noch: A 1.2 Auszubildende<sup>10)</sup> sowie Teilnehmer an Abschlußprüfungen<sup>4)26)</sup> 1979-1988 nach Ausbildungsberufen

Jahr	Auszubildende am 31.12. ...							Teilnehmer an Abschlußprüfungen		
	zusammen	männlich	weiblich	davon im ... Ausbildungsjahr				Anzahl	darunter mit bestandener Prüfung	
				1.	2.	3.	4.		Anzahl	Erfolgsquote <sup>39)</sup>

7810 Büropraktiker/-in (IH)

1979	-	-	-	-	-	-	-	-	-	x
1980	-	-	-	-	-	-	-	-	-	x
1981	-	-	-	-	-	-	-	-	-	x
1982	-	-	-	-	-	-	-	-	-	x
1983	-	-	-	-	-	-	-	-	-	x
1984	-	-	-	-	-	-	-	-	-	x
1985	-	-	-	-	-	-	-	-	-	x
1986	-	-	-	-	-	-	-	-	-	x
1987	1	1	-	-	1	-	-	32	31	97
1988	4	2	2	3	1	-	-	3	3	x

7811 Fachangestellter/-angestellte für Arbeitsförderung<sup>7)</sup>(ÖÖ)

1979	406	173	233	149	142	113	2	164	161	98
1980	418	175	243	128	147	141	2	114	112	98
1981	411	143	268	132	128	146	5	145	140	97
1982	465	182	283	203	131	127	4	149	145	97
1983	563	222	341	228	201	134	-	149	145	97
1984	679	285	394	248	226	205	-	276	256	93
1985	736	305	431	259	247	230	-	325	307	94
1986	763	296	467	256	256	251	-	384	356	93
1987	731	271	460	226	251	254	-	436	411	94
1988	611	211	400	135	223	253	-	409	378	92

7811 Justizangestellter/-angestellte (ÖÖ)

1979	1 828	239	1 589	214	864	741	9	658	649	99
1980	1 861	195	1 666	224	836	790	11	744	726	98
1981	1 830	186	1 644	140	984	703	3	847	830	98
1982	1 898	186	1 712	162	875	850	11	825	803	97
1983	2 050	178	1 872	212	1 056	782	-	924	903	98
1984	2 240	169	2 071	193	1 038	1 009	-	879	854	97
1985	2 301	195	2 106	250	1 116	935	-	1 104	1 060	96
1986	2 289	196	2 093	210	1 108	971	-	1 091	1 045	96
1987	2 257	169	2 088	172	1 134	951	-	1 150	1 105	96
1988	2 141	180	1 961	169	986	986	-	1 136	1 065	94

7811 Sozialversicherungsfachangestellter/-angestellte (ÖÖ)

1979	1 856	938	918	633	684	534	5	632	562	89
1980	2 035	986	1 049	749	620	651	15	602	575	96
1981	2 205	1 043	1 162	822	738	614	31	722	680	94
1982	2 428	1 168	1 260	861	816	729	22	778	737	95
1983	2 590	1 244	1 346	896	857	837	-	862	827	96
1984	2 726	1 355	1 371	959	892	875	-	907	877	97
1985	2 819	1 385	1 434	947	944	928	-	932	871	93
1986	2 832	1 350	1 482	924	931	977	-	967	901	93
1987	2 781	1 322	1 459	902	919	960	-	1 045	993	95
1988	2 783	1 310	1 473	942	894	947	-	1 012	957	95

7811 Verwaltungsfachangestellter/-angestellte<sup>7)</sup>(ÖÖ)

1979	2 967	1 028	1 939	1 001	1 081	857	28	674	613	91
1980	2 945	1 027	1 918	962	951	1 005	27	893	839	94
1981	2 831	959	1 872	962	931	899	39	823	772	94
1982	2 837	903	1 984	962	939	950	36	873	799	92
1983	3 136	926	2 210	1 173	979	984	-	1 312	1 162	89
1984	3 296	985	2 311	1 207	1 121	968	-	1 311	1 219	93
1985	3 745	1 099	2 646	1 330	1 239	1 176	-	1 301	1 213	93
1986	3 733	1 078	2 655	1 260	1 264	1 209	-	1 583	1 490	94
1987	3 597	1 002	2 595	1 088	1 231	1 278	-	1 668	1 545	93
1988	3 254	883	2 371	936	1 073	1 245	-	1 981	1 871	94

Anmerkungen S. 296 ff.

Noch: A 1.2 Auszubildende<sup>10)</sup> sowie Teilnehmer an Abschlußprüfungen<sup>4)26)</sup> 1979-1988 nach Ausbildungsberufen

Jahr	Auszubildende am 31.12. ...							Teilnehmer an Abschlußprüfungen		
	zusammen	männlich	weiblich	davon im ... Ausbildungsjahr				Anzahl	darunter mit bestandener Prüfung	
				1.	2.	3.	4.		Anzahl	Erfolgsquote <sup>39)</sup>

7812 Industriekaufmann/-frau<sup>28)</sup> (IH/Hw)

1979	17 650	7 178	10 472	4 111	6 657	6 800	82	7 563	6 825	90
1980	17 955	6 980	10 975	4 200	7 171	6 515	69	7 394	7 066	96
1981	17 738	6 954	10 784	3 523	7 168	7 001	46	7 102	6 687	94
1982	17 086	6 547	10 539	3 625	6 412	6 999	50	7 508	7 125	95
1983	17 899	6 660	11 239	4 350	7 030	6 491	28	7 437	7 012	94
1984	19 692	7 646	12 046	4 870	7 792	6 969	61	7 069	6 565	93
1985	21 322	8 305	13 017	5 093	8 391	7 826	12	7 534	7 243	96
1986	21 877	8 590	13 287	5 352	8 487	8 038	-	8 287	7 872	95
1987	22 200	8 447	13 753	5 196	8 476	8 528	-	8 962	8 386	94
1988	21 199	8 392	12 807	4 968	7 920	8 311	-	9 215	8 646	94

7813 Notargehilfe/-gehilfin (FB)

1979	369	63	306	167	174	28	-	147	144	98
1980	352	53	299	157	164	31	-	169	165	98
1981	290	46	244	118	157	15	-	168	162	96
1982	274	34	240	128	134	12	-	155	151	97
1983	297	36	261	169	128	-	-	174	170	98
1984	306	43	263	137	169	-	-	133	128	96
1985	255	45	210	129	126	-	-	155	148	95
1986	248	38	210	119	129	-	-	147	141	96
1987	224	23r	201r	105	119	-	-	131	122	93
1988	193	15	178	88	105	-	-	109	101	93

7813 Patentanwaltsgehilfe/-gehilfin (FB)

1979	27	1	26	-	16	7	4	12	12	x
1980	34	1	33	3	15	15	1	13	12	x
1981	28	-	28	-	12	16	-	13	13	x
1982	32	-	32	3	16	10	3	14	12	x
1983	33	-	33	1	14	18	-	12	12	x
1984	35	1	34	1	17	17	-	17	14	x
1985	34	2	32	-	17	17	-	17	17	x
1986	31	1	30	-	15	16	-	17	17	x
1987	24	-	24	-	9	15	-	16	15	x
1988	24	-	24	11	3	10	-	14	14	x

7813 Rechtsanwalts- und Notargehilfe/-gehilfin (FB)

1979	5 008	226	4 782	1 844	1 462	1 622	80	1 092	1 005	92
1980	5 138	246	4 892	1 702	1 844	1 462	130	1 177	950	81
1981	5 281	306	4 975	1 596	1 666	1 844	175	1 575	1 200	76
1982	5 145	317	4 828	1 720	1 594	1 665	166	1 814	1 458	80
1983	5 222	262	4 960	1 766	1 687	1 769	-	1 882	1 584	84
1984	4 736	198	4 538	1 542	1 548	1 646	-	1 698	1 356	80
1985	4 604	130	4 474	1 546	1 500	1 558	-	1 659	1 474	89
1986	4 780	120	4 660	1 551	1 501	1 728	-	1 790	1 519	85
1987	4 575	114	4 461	1 527	1 563	1 485	-	1 713	1 473	86
1988	4 546	104	4 442	1 511	1 526	1 509	-	1 539	1 335	87

7813 Rechtsanwalts- und Patentanwaltsgehilfe/-gehilfin<sup>9)</sup> (FB)

1979	-	-	-	-	-	-	-	-	-	x
1980	1	-	1	1	-	-	-	-	-	x
1981	1	-	1	-	1	-	-	-	-	x
1982	1	-	1	-	-	1	-	-	-	x
1983	3	1	2	2	1	-	-	-	-	x
1984	4	-	4	2	2	-	-	2	2	x
1985	4	-	4	2	2	-	-	1	1	x
1986	2	-	2	-	2	-	-	-	-	x
1987	-	-	-	-	-	-	-	-	-	x
1988	-	-	-	-	-	-	-	-	-	x

Anmerkungen S. 296 ff.

Noch: A 1.2 Auszubildende<sup>10)</sup> sowie Teilnehmer an Abschlußprüfungen<sup>4)26)</sup> 1979-1988 nach Ausbildungsberufen

Jahr	Auszubildende am 31.12....							Teilnehmer an Abschlußprüfungen		
	zusammen	männlich	weiblich	davon im ... Ausbildungsjahr				Anzahl	darunter mit bestandener Prüfung	
				1.	2.	3.	4.		Anzahl	Erfolgsquote <sup>39)</sup>
7813 Rechtsanwaltsgehilfe/-gehilfin <sup>7)</sup> (FB)										
1979	2 862	143	2 719	1 147	943	751	21	921	847	92
1980	3 261	155	3 106	1 349	1 123	744	45	1 013	922	91
1981	3 517	197	3 320	1 359	1 275	821	62	1 172	1 074	92
1982	3 871	175	3 696	1 484	1 397	952	38	1 246	1 111	89
1983	4 057	185	3 872	1 559	1 504	994	-	1 329	1 179	89
1984	3 956	117	3 839	1 665	1 437	854	-	1 573	1 379	88
1985	3 975	115	3 860	1 441	1 750	784	-	1 633	1 422	87
1986	3 892	187	3 705	873	1 962	1 057	-	1 582	1 396	88
1987	3 853	142	3 711	1 054	1 761	1 038	-	1 637	1 460	89
1988	3 665	153	3 512	1 254	1 388	1 023	-	1 613	1 421	88
7814 Kaufmann/-frau in der Grundstücks- und Wohnungswirtschaft (IH)										
1979	324	155	169	89	128	107	-	140	132	94
1980	346	170	176	78	142	126	-	110	106	96
1981	351	164	187	73	133	144	1	121	119	98
1982	393	170	223	114	160	119	-	160	154	96
1983	506	229	277	147	217	142	-	151	144	95
1984	611	263	348	173	234	203	1	157	151	96
1985	645	284	361	181	229	235	-	214	206	96
1986	612	281	331	148	242	222	-	307	293	95
1987	597	262	335	152	210	235	-	255	249	98
1988	557	230	327	145	209	203	-	250	241	96
7822 Stenosekretär/-in, Büroassistent/-in (ÖD)										
1979	45	-	45	16	29	-	-	12	12	x
1980	40	-	40	22	18	-	-	27	22	81
1981	42	-	42	19	23	-	-	18	17	x
1982	43	-	43	22	21	-	-	20	15	x
1983	40	-	40	18	22	-	-	22	21	x
1984	47	-	47	29	18	-	-	22	19	x
1985	49	-	49	20	29	-	-	16	16	x
1986	39	-	39	20	19	-	-	28	27	96
1987	30	-	38	17	21	-	-	20	19	x
1988	39	-	39	22	17	-	-	20	20	x
7810 Bürokraft (IH) 7840 Bürohelfer/-in (IH)										
1979	-	-	-	-	-	-	-	-	-	x
1980	-	-	-	-	-	-	-	-	-	x
1981	-	-	-	-	-	-	-	-	-	x
1982	-	-	-	-	-	-	-	-	-	x
1983	-	-	-	-	-	-	-	-	-	x
1984	-	-	-	-	-	-	-	-	-	x
1985	-	-	-	-	-	-	-	-	-	x
1986	-	-	-	-	-	-	-	-	-	x
1987	52	27	25	18	24	10	-	14	13	x
1988	69	31	38	29	21	19	-	7	7	x
8042 Schornsteinfeger/-in (Hw)										
1979	331	324	7	166	80	80	5	111	103	93
1980	376	357	19	139	161	76	-	93	79	85
1981	363	348	15	112	121	130	-	76	67	88
1982	547	535	12	317	114	116	-	131	111	85
1983	684	677	7	275	297	112	-	158	140	89
1984	729	717	12	173	269	287	-	120	110	92
1985	631	619	12	174	181	276	-	299	236	79
1986	503	497	11	145	175	188	-	286	255	89
1987	431	418	13	119	141	171	-	168	155	92
1988	380	366	14	124	114	142	-	129	125	97

Anmerkungen S. 296 ff.

Noch: A 1.2 Auszubildende<sup>10)</sup> sowie Teilnehmer an Abschlußprüfungen<sup>4)26)</sup> 1979-1988 nach Ausbildungsberufen

Jahr	Auszubildende am 31.12. ....							Teilnehmer an Abschlußprüfungen		
	zusammen	männlich	weiblich	davon im ... Ausbildungsjahr				Anzahl	darunter mit bestandener Prüfung	
				1.	2.	3.	4.		Anzahl	Erfolgsquote <sup>39)</sup>
8232 Assistent/-in an Bibliotheken (ÖD)										
1979	195	15	180	107	88	-	-	78	77	99
1980	189	14	175	88	101	-	-	89	88	99
1981	175	11	164	88	87	-	-	138	134	97
1982	191	10	181	97	94	-	-	91	89	98
1983	212	14	198	103	109	-	-	90	84	93
1984	246	20	226	142	104	-	-	109	105	96
1985	265	20	245	123	142	-	-	112	108	96
1986	245	19	226	118	127	-	-	151	143	95
1987	244	16	228	111	133	-	-	135	130	96
1988	209	14	195	96	113	-	-	127	122	96
8335 Textilmustergestalter/-in <sup>7)</sup> (IH)										
1979	96	25	71	26	41	25	4	31	31	100
1980	81	12	69	18	31	32	-	40	40	100
1981	66	11	55	12	24	29	1	32	32	100
1982	48	7	41	15	12	21	-	34	34	100
1983	45	6	39	17	17	11	-	25	25	100
1984	48	8	40	17	17	14	-	16	16	x
1985	77	8	69	38	22	17	-	14	14	x
1986	89	16	73	32	36	21	-	13	13	x
1987	105	17	88	24	48	33	-	18	18	x
1988	105	23	82	26	33	46	-	33	33	100
8339 Fotografurzeichner/-in (I/I)										
1979	82	30	52	28	22	32	-	24	24	x
1980	71	18	53	23	28	20	-	31	30	97
1981	57	18	39	8	22	27	-	20	20	x
1982	52	14	28	11	7	24	-	19	19	x
1983	31	9	22	10	12	9	-	22	22	x
1984	30	9	21	7	11	12	-	9	9	x
1985	30	9	21	11	7	12	-	14	14	x
1986	31	8	23	13	11	7	-	13	12	x
1987	40	11	29	15	14	11	-	8	8	x
1988	44	12	32	16	15	13	-	12	12	x
8344 Schilder- und Lichtreklamehersteller/-in (Hw)										
1979	245	207	38	84	89	72	-	51	38	75
1980	276	219	57	79	92	85	20	87	68	78
1981	250	195	55	81	80	89	-	88	76	86
1982	295	221	74	105	98	92	-	87	74	85
1983	275	188	87	104	93	78	-	97	83	86
1984	309	213	96	109	111	89	-	86	77	90
1985	343	242	101	109	119	115	-	95	74	78
1986	318	222	96	103	100	115	-	123	103	84
1987	298	209	89	95	107	96	-	117	97	83
1988	317	223	94	110	100	107	-	105	94	90
8362 Schauerbegestalter/-in <sup>7)</sup> (IH)										
1979	1 438	520	918	503	484	445	6	520	485	93
1980	1 452	458	994	506	501	445	-	477	457	96
1981	1 446	408	1 038	414	522	506	4	464	427	92
1982	1 250	316	934	340	427	482	1	521	495	95
1983	1 098	372	726	305	360	432	1	492	467	95
1984	1 024	335	689	349	322	353	-	445	419	94
1985	982	296	686	290	372	318	2	358	329	92
1986	931	241	690	296	285	350	-	322	311	97
1987	860	200	660	278	305	277	-	366	356	97
1988	878	186	692	287	290	301	-	296	281	95

Anmerkungen S. 296 ff.

Noch: A 1.2 Auszubildende<sup>10)</sup> sowie Teilnehmer an Abschlußprüfungen<sup>4)26)</sup> 1979-1988 nach Ausbildungsberufen

Jahr	Auszubildende am 31.12. ....							Teilnehmer an Abschlußprüfungen		
	zusammen	männlich	weiblich	davon im ... Ausbildungsjahr				Anzahl	darunter mit bestandener Prüfung	
				1.	2.	3.	4.		Anzahl	Erfolgs- quote <sup>39)</sup>
8370 Fotograf/-in (Hw)										
1979	626	266	360	222	206	198	-	140	135	96
1980	656	291	365	201	234	180	41	185	179	97
1981	584	269	315	185	202	197	-	205	195	95
1982	596	278	318	198	208	190	-	217	204	94
1983	636	287	349	247	205	184	-	213	197	92
1984	728	318	410	265	262	201	-	197	190	96
1985	833	372	461	289	312	232	-	214	202	94
1986	815	364	451	234	296	285	-	250	235	94
1987	781	352	429	260	260	261	-	277	260	94
1988	854	372	482	277	299	278	-	254	244	96
8382 Pferdewirt/-in (Lw)										
1979	448	225	223	85	200	163	-	266	227	85
1980	464	184	280	84	180	200	-	335	293	87
1981	486	205	281	67	201	207	11	415	320	77
1982	492	208	284	64	208	214	6	155	115	74
1983	454	185	269	111	128	215	-	424	329	78
1984	472	166	306	160	167	145	-	404	311	77
1985	527	172	355	169	187	171	-	371	299	81
1986	505	180	325	140	178	187	-	342	292	85
1987	474	161	313	145	158	171	-	333	279	84
1988	446	146	300	100	175	171	-	367	305	83
8561 Arzthelfer/-in (FB)										
1979	10 178	3	10 175	5 457	4 655	64	2	4 621	4 327	94
1980	11 051	6	11 045	5 626	5 179	246	-	4 751	4 377	92
1981	11 604	9	11 595	5 795	5 629	180	-	5 028	4 635	92
1982	11 566	3	11 563	5 591	5 858	115	2	5 697	5 224	92
1983	11 366	6	11 360	5 748	5 618	-	-	5 848	5 256	90
1984	11 408	11	11 397	5 760	5 648	-	-	5 886	5 239	89
1985	11 328	8	11 320	5 641	5 687	-	-	5 926	5 206	88
1986	11 312	16	11 296	5 419	5 893	-	-	5 614	5 008	89
1987	10 455	9	10 446	4 627	5 673	155	-	5 688	5 032	88
1988	12 695	9	12 686	3 486	4 390	4 819	-	570	406	71
8562 Zahnarzthelfer/-in (FB)										
1979	5 665	1	5 664	2 166	1 877	1 598	24	1 786	1 527	85
1980	6 205	1	6 204	2 231	2 115	1 844	15	2 059	1 811	88
1981	6 475	3	6 472	2 264	2 164	2 004	43	1 995	1 735	87
1982	6 745	2	6 743	2 449	2 190	2 051	55	2 353	2 096	89
1983	6 949	4	6 945	2 505	2 326	2 118	-	2 322	2 006	86
1984	7 364	3	7 361	2 601	2 346	2 417	-	2 396	1 906	80
1985	7 377	3	7 374	2 623	2 421	2 333	-	2 645	2 150	81
1986	7 410	5	7 405	2 565	2 486	2 359	-	2 648	2 255	85
1987	7 257	1	7 256	2 512	2 393	2 352	-	2 577	2 149	83
1988	7 459	2	7 457	2 755	2 376	2 328	-	2 612	2 241	86
8563 Tierarzthelfer/-in (FB)										
1979	259	7	252	139	117	3	-	72	65	90
1980	293	12	281	167	123	3	-	105	101	96
1981	316	8	308	166	147	3	-	123	110	89
1982	317	5	312	157	160	-	-	151	146	97
1983	312	14	298	174	138	-	-	152	134	88
1984	331	11	320	174	157	-	-	136	123	90
1985	350	11	339	184	166	-	-	153	140	92
1986	366	12	354	209	157	-	-	160	153	96
1987	384	9	375	198	186	-	-	149	140	94
1988	496	6	490	177	172	147	-	31	30	97

Anmerkungen S. 296 ff.



Noch: A 1.2 Auszubildende<sup>10)</sup> sowie Teilnehmer an Abschlußprüfungen<sup>4)26)</sup> 1979-1988 nach Ausbildungsberufen

Jahr	Auszubildende am 31.12. ...							Teilnehmer an Abschlußprüfungen		
	zusammen	männlich	weiblich	davon im ... Ausbildungsjahr				Anzahl	darunter mit bestandener Prüfung	
				1.	2.	3.	4.		Anzahl	Erfolgs- quote <sup>39)</sup>
8762 Schwimmeistergehilfe/-gehilfin (ÖD)										
1979	597	423	174	195	244	158	-	182	149	82
1980	553	372	181	145	183	225	-	230	211	92
1981	263	159	104	111	131	21	-	261	231	89
1982	345	197	148	115	101	129	-	260	214	82
1983	346	177	169	138	110	98	-	177	159	90
1984	386	176	210	149	138	99	-	135	107	79
1985	429	181	248	155	143	131	-	168	119	71
1986	441	180	261	154	153	134	-	98	90	92
1987	477	212	265	156	162	159	-	101	91	90
1988	368	161	207	168	53	147	-	102	92	90
9011 Friseur/-in (Hw)										
1979	20 989	844	20 145	7 362	6 965	6 534	128	4 873	4 051	83
1980	21 012	1 311	19 701	7 057	6 978	6 516	461	6 326	5 371	85
1981	18 296	742	17 554	4 927	6 586	6 783	-	6 576	5 503	84
1982	17 966	733	17 233	6 594	4 838	6 534	-	6 788	5 541	82
1983	18 674	1 001	17 673	7 240	6 576	4 858	-	6 849	5 306	77
1984	20 316	1 153	19 163	7 065	6 948	6 303	-	5 178	3 969	77
1985	21 039	1 674	19 365	7 167	7 017	6 855	-	6 111	4 787	78
1986	20 340	1 403	18 937	6 704	6 806	6 830	-	6 937	5 565	80
1987	19 204	1 336	17 868	6 222	6 307	6 675	-	6 654	5 331	80
1988	18 023	1 165	16 858	6 164	5 853	6 006	-	6 715	5 382	80
9113 Hotelfachmann/-frau (IH)										
1979	-	-	-	-	-	-	-	-	-	x
1980	448	27	421	333	113	2	-	-	-	x
1981	1 058	71	987	506	436	116	-	3	3	x
1982	1 747	101	1 646	640	642	464	1	119	109	92
1983	2 201	154	2 047	804	780	617	-	477	427	90
1984	2 683	226	2 457	969	932	777	5	608	559	92
1985	3 056	258	2 798	1 009	1 112	935	-	802	742	93
1986	3 394	317	3 077	1 183	1 107	1 104	-	937	887	95
1987	3 604	340	3 264	1 273	1 243	1 088	-	1 129	1 051	93
1988	3 805	372	3 433	1 284	1 323	1 198	-	1 119	1 031	92
9113 Kaufmannsgehilfe/-gehilfin im Hotel- und Gaststättengewerbe (IH)										
1979	469	193	276	105	188	175	1	150	140	93
1980	441	152	289	103	174	164	-	202	188	93
1981	465	152	313	135	159	171	-	181	170	94
1982	465	156	309	93	214	158	-	199	188	94
1983	476	139	337	128	142	206	-	180	161	89
1984	438	115	323	126	162	150	-	211	203	96
1985	429	127	302	100	159	170	-	152	139	91
1986	429	115	314	120	133	176	-	190	177	93
1987	399	107	292	102	163	134	-	161	160	99
1988	388	109	279	90	142	156	-	125	118	94
9122 Kellner/-in <sup>15)</sup> (IH)										
1979	1 016	815	201	334	380	300	2	279	246	88
1980	691	524	167	40	300	346	5	306	266	87
1981	319	256	63	-	57	262	-	345	278	81
1982	37	30	7	-	1	34	2	274	228	83
1983	5	4	1	-	1	4	-	64	45	70
1984	-	-	-	-	-	-	-	6	4	x
1985	-	-	-	-	-	-	-	1	-	x
1986	-	-	-	-	-	-	-	-	-	x
1987	-	-	-	-	-	-	-	-	-	x
1988	-	-	-	-	-	-	-	-	-	x

Anmerkungen S. 296 ff.

Noch: A 1.2 Auszubildende<sup>10)</sup> sowie Teilnehmer an Abschlußprüfungen<sup>4)26)</sup> 1979-1988 nach Ausbildungsberufen

Jahr	Auszubildende am 31.12....							Teilnehmer an Abschlußprüfungen		
	zusammen	männlich	weiblich	davon im ... Ausbildungsjahr				Anzahl	darunter mit bestandener Prüfung	
				1.	2.	3.	4.		Anzahl	Erfolgs- quote <sup>39)</sup>
9122 Restaurantfachmann/-frau (IH)										
1979	-	-	-	-	-	-	-	-	-	x
1980	301	210	91	264	34	3	-	-	-	x
1981	608	365	243	310	254	44	-	-	-	x
1982	1 074	612	462	460	357	257	-	64	57	89
1983	1 329	687	642	511	472	345	1	262	224	85
1984	1 599	757	842	621	530	443	5	371	303	82
1985	1 840	805	1 035	667	647	524	2	465	395	85
1986	2 034	823	1 211	753	652	629	-	535	460	86
1987	2 129	790	1 339	749	752	628	-	623	523	84
1988	2 046	755	1 291	677	683	686	-	672	552	82
9133 Fachgehilfe/-gehilfin im Gastgewerbe (IH)										
1979	-	-	-	-	-	-	-	-	-	x
1980	128	16	112	109	19	-	-	-	-	x
1981	211	28	183	96	114	1	-	6	6	x
1982	250	28	222	148	99	3	-	98	64	65
1983	366	45	321	196	168	1	1	109	69	63
1984	393	45	348	191	202	-	-	139	109	78
1985	465	42	423	217	248	-	-	175	141	81
1986	454	43	411	237	217	-	-	223	178	80
1987	403	31	372	169	234	-	-	211	146	69
1988	304	31	273	127	177	-	-	225	184	82
9133 Hotel- und Gaststättengehilfe/-gehilfin <sup>15)</sup> (IH)										
1979	1 600	79	1 521	562	628	406	4	328	309	94
1980	1 273	68	1 205	111	588	569	5	415	386	93
1981	582	24	558	-	84	460	38	592	554	94
1982	52	3	49	-	1	51	-	493	445	90
1983	5	-	5	-	-	5	-	72	60	83
1984	-	-	-	-	-	-	-	2	2	x
1985	-	-	-	-	-	-	-	-	-	x
1986	-	-	-	-	-	-	-	-	-	x
1987	-	-	-	-	-	-	-	-	-	x
1988	-	-	-	-	-	-	-	-	-	x
9211 Hauswirtschaftler/-in <sup>7)</sup> (LW/S)										
1979	3 238	2	3 236	1 552	1 683	3	-	2 089	1 932	92
1980	3 115	1	3 114	1 163	1 938	14	-	2 598	2 390	92
1981	2 711	4	2 707	805	1 536	370	-	1 890	1 775	94
1982	3 532	-	3 532	1 066	1 244	1 217	5	1 408	1 351	96
1983	3 674	11	3 663	783	1 583	1 308	-	1 893	1 743	92
1984	4 095	8	4 087	936	1 820	1 339	-	1 995	1 822	91
1985	4 298	6	4 292	1 171	1 640	1 487	-	2 514	2 353	94
1986	4 278	4	4 274	1 222	1 769	1 287	-	3 396	3 027	89
1987	3 752	9	3 743	968	1 466	1 318	-	3 213	2 803	87
1988	4 234	33	4 201	1 066	1 384	1 784	-	3 291	2 833	86
9231 Hauswirtschaftshelfer/-in (S)										
1979	-	-	-	-	-	-	-	-	-	x
1980	-	-	-	-	-	-	-	-	-	x
1981	-	-	-	-	-	-	-	-	-	x
1982	-	-	-	-	-	-	-	-	-	x
1983	-	-	-	-	-	-	-	-	-	x
1984	-	-	-	-	-	-	-	-	-	x
1985	-	-	-	-	-	-	-	-	-	x
1986	-	-	-	-	-	-	-	-	-	x
1987	98	-	98	66	32	-	-	82	78	95
1988	109	-	109	77	32	-	-	36	32	89

Anmerkungen S. 296 ff.

Noch: A 1.2 Auszubildende<sup>10)</sup> sowie Teilnehmer an Abschlußprüfungen<sup>4)26)</sup> 1979-1988 nach Ausbildungsberufen

Jahr	Auszubildende am 31.12. ....							Teilnehmer an Abschlußprüfungen		
	zusammen	männlich	weiblich	davon im ... Ausbildungsjahr				Anzahl	darunter mit bestandener Prüfung	
				1.	2.	3.	4.		Anzahl	Erfolgs- quote <sup>39)</sup>
9321 Textilreiniger/-in <sup>7)</sup> (IH/Hw)										
1979	82	33	49	32	23	26	1	20	18	x
1980	69	27	42	23	28	18	-	101	86	85
1981	85	40	45	34	28	23	-	35	35	100
1982	88	47	41	37	28	23	-	24	20	x
1983	104	45	59	42	37	25	-	25	22	88
1984	121	50	71	44	38	39	-	24	24	x
1985	131	50	81	45	52	34	-	54	48	89
1986	133	60	73	42	48	43	-	38	35	92
1987	139	59	80	51	39	49	-	57	54	95
1988	106	43	63	34	40	32	-	40	35	88
9342 Gebäudereiniger/-in (Hw)										
1979	585	559	26	238	212	135	-	106	83	78
1980	631	579	52	224	212	182	13	179	146	82
1981	513	450	63	146	199	168	-	159	119	75
1982	542	475	67	258	116	168	-	191	145	76
1983	602	505	97	263	233	106	-	190	132	69
1984	716	621	95	266	243	207	-	148	112	76
1985	737	648	89	271	260	206	-	190	118	62
1986	710	626	84	258	221	231	-	246	175	71
1987	664	584	80	263	224	177	-	232	157	68
1988	588	519	69	211	205	172	-	232	169	73
9350 Ver- und Entsorger/-in (IH/ÖD)										
1979	-	-	-	-	-	-	-	-	-	x
1980	-	-	-	-	-	-	-	-	-	x
1981	-	-	-	-	-	-	-	-	-	x
1982	-	-	-	-	-	-	-	-	-	x
1983	-	-	-	-	-	-	-	-	-	x
1984	99	92	7	99	-	-	-	-	-	x
1985	353	330	23	232	121	-	-	-	-	x
1986	472	436	36	130	226	116	-	49	43	88
1987	447	406	41	98	124	225	-	243	154	63
1988	347	305	42	111	111	125	-	377	362	96
Insgesamt										
1979	440 045	273 834	166 211	150 644	156 448	117 035	15 918	149 518	133 688c)	89c)
1980	462 761	286 510	176 251	149 821	167 387	126 944	18 609	165 551	148 777c)	90c)
1981	441 664	270 894	170 770	121 671	165 808	136 520	17 665	179 346	160 681c)	90c)
1982	440 317	268 534	171 783	140 279	143 074	137 232	19 732	187 979	166 362	89
1983	457 483	278 111	179 372	155 986	162 346	119 390	19 761	185 937	162 561	87
1984	488 397	294 610	193 787	160 593	174 943	135 594	17 267	174 773	154 400	88
1985	505 624	302 533	203 091	158 938	181 346	146 899	18 441	186 227	166 321	89
1986	501 188	296 329	204 859	155 693	175 146	150 722	19 627	202 256	180 543	89
1987	483 428	282 227r	201 201r	146 325	171 126	146 580	19 397	205 275	181 748	89
1988	461 553	265 240	196 313	138 005	157 329	148 159	18 060	194 672	171 698	88

Anmerkungen S. 296 ff.

A 1.3 Auszubildende<sup>10)</sup> sowie Teilnehmer an Abschlußprüfungen<sup>4)26)</sup> 1979-1988 nach Berufsgruppen und -bereichen

Jahr	Auszubildende am 31.12. ...							Teilnehmer an Abschlußprüfungen		
	zusammen	männlich	weiblich	davon im ... Ausbildungsjahr				Anzahl	darunter mit bestandener Prüfung	
				1.	2.	3.	4.		Anzahl	Erfolgs- quote <sup>39)</sup>
Berufsgruppe 01: Landwirte										
1979	2 500	2 432	68	46	1 307	1 147	-	1 014	907	89,4
1980	2 620	2 526	94	64	1 260	1 296	-	1 152	1 033	89,7
1981	2 579	2 445	134	53	1 204	1 322	-	1 323	1 244	94,0
1982	2 779	2 576	203	51	1 394	1 292	42	1 338	1 237	92,5
1983	2 888	2 641	247	104	1 371	1 413	-	1 269	1 176	92,7
1984	2 877	2 624	253	125	1 408	1 344	-	1 502	1 385	92,2
1985	2 694	2 460	234	127	1 307	1 260	-	1 570	1 447	92,2
1986	2 435	2 210	225	207	968	1 260	-	1 524	1 384	90,8
1987	1 668	1 481	187	183	659	826	-	1 404	1 286	91,6
1988	1 446	1 293	153	109	660	677	-	1 124	1 017	90,5
Berufsgruppe 02: Tierzüchter, Fischereiberufe										
1979	41	30	11	1	19	21	-	29	26	89,7
1980	54	43	11	4	31	19	-	29	25	86,2
1981	61	52	9	2	24	35	-	28	21	75,0
1982	59	49	10	3	28	28	-	33	32	97,0
1983	64	50	14	8	32	24	-	25	22	88,0
1984	68	51	17	9	31	28	-	30	29	96,7
1985	74	60	14	10	35	29	-	30	29	96,7
1986	62	51	11	9	23	30	-	31	28	90,3
1987	49	40	9	6	17	26	-	32	27	84,4
1988	37	30	7	4	15	18	-	32	28	87,5
Berufsgruppe 04: Landwirtschaftliche Arbeitskräfte, Tierpfleger										
1979	120	78	42	32	52	35	1	60	56	93,3
1980	117	66	51	36	34	47	-	95	83	87,4
1981	119	59	60	44	40	34	1	98	82	83,7
1982	118	57	61	37	39	41	1	38	34	89,5
1983	116	54	64	43	38	37	-	46	40	87,0
1984	127	63	64	42	51	34	-	38	28	73,7
1985	135	69	66	46	46	42	1	51	34	66,7
1986	124	57	67	36	45	43	-	52	49	94,2
1987	122	55	67	43	36	43	-	38	35	92,1
1988	118	58	60	35	44	39	-	41	37	90,2
Berufsgruppe 05: Gartenbauer										
1979	6 559	3 208	3 351	956	3 043	2 559	1	2 171	2 003	92,3
1980	7 327	3 418	3 909	993	3 425	2 906	3	2 686	2 461	91,6
1981	7 420	3 367	4 053	822	3 296	3 302	-	3 019	2 783	92,2
1982	8 084	3 505	4 579	1 034	3 493	3 554	3	3 403	3 114	91,5
1983	8 411	3 670	4 741	2 435	2 550	3 419	7	3 305	2 943	89,0
1984	8 959	3 821	5 138	2 667	3 609	2 682	1	3 489	3 177	91,1
1985	9 827	4 283	5 544	2 648	3 778	3 399	2	2 939	2 586	88,0
1986	9 642	4 124	5 518	2 541	3 507	3 594	-	3 768	3 348	88,9
1987	9 251	3 904	5 347	2 612	3 278	3 361	-	4 170	3 710	89,0
1988	8 745	3 525	5 220	2 309	3 181	3 255	-	4 028	3 406	84,6
Berufsgruppe 06: Forst-, Jagdberufe										
1979	150	150	-	5	83	61	1	62	57	91,9
1980	177	177	-	10	81	84	2	50	48	96,0
1981	181	181	-	7	88	85	1	73	69	94,5
1982	199	199	-	8	101	90	-	52	52	100,0
1983	274	273	1	71	130	73	-	42	36	85,7
1984	326	325	1	28	132	166	-	145	132	91,0
1985	317	317	-	14	153	150	-	202	173	85,6
1986	330	329	1	7	160	163	-	210	195	92,9
1987	300	298	2	38	123	139	-	120	105	87,5
1988	267	265	2	42	99	126	-	120	105	87,5

Anmerkungen S. 296 ff.

Noch: A 1.3 Auszubildende<sup>10)</sup> sowie Teilnehmer an Abschlußprüfungen<sup>4)26)</sup> 1979-1988 nach Berufsgruppen und -bereichen

Jahr	Auszubildende am 31.12. ...							Teilnehmer an Abschlußprüfungen		
	zusammen	männlich	weiblich	davon im ... Ausbildungsjahr				Anzahl	darunter mit bestandener Prüfung	
				1.	2.	3.	4.		Anzahl	Erfolgsquote <sup>39)</sup>

**Berufsbereich I: Pflanzenbauer, Tierzüchter, Fischereiberufe**

1979	9 370	5 898	3 472	1 040	4 504	3 823	3	3 336	3 049	91,4
1980	10 295	6 230	4 065	1 107	4 831	4 352	5	4 012	3 650	91,0
1981	10 360	6 104	4 256	928	4 652	4 778	2	4 541	4 199	92,5
1982	11 239	6 386	4 853	1 133	5 055	5 005	46	4 864	4 469	91,9
1983	11 755	6 688	5 067	2 661	4 121	4 966	7	4 687	4 217	90,0
1984	12 357	6 884	5 473	2 871	5 231	4 254	1	5 204	4 751	91,3
1985	13 047	7 189	5 858	2 845	5 319	4 880	3	4 792	4 269	89,1
1986	12 593	6 771	5 822	2 800	4 703	5 090	-	5 585	5 004	89,6
1987	11 390	5 778	5 612	2 382	4 113	4 395	-	5 764	5 163	89,6
1988	10 613	5 171	5 442	2 499	3 999	4 115	-	5 345	4 593	85,9

**Berufsgruppe 07: Bergleute**

1979	6 001	6 001	-	2 887	1 871	1 243	-	1 169	1 125	96,2
1980	7 852	7 852	-	3 611	2 806	1 435	-	1 623	1 557	95,9
1981	7 535	7 535	-	2 653	3 545	1 337	-	2 791	2 659	95,3
1982	8 040	8 040	-	3 668	2 881	1 491	-	3 203	3 051	95,3
1983	8 751	8 751	-	3 544	3 937	1 270	-	2 963	2 761	93,2
1984	8 911	8 911	-	3 386	3 614	1 911	-	3 164	3 036	96,0
1985	8 589	8 589	-	3 367	3 536	1 686	-	3 671	3 561	97,0
1986	8 260	8 260	-	2 956	3 525	1 779	-	3 299	3 114	94,4
1987	6 979	6 979	-	2 231	2 967	1 781	-	3 418	3 284	96,1
1988	4 959	4 959	-	1 211	2 235	1 513	-	3 135	2 992	95,4

**Berufsgruppe 09: Mineralaufbereiter**

1979	-	-	-	-	-	-	-	3	3	x
1980	11	11	-	5	6	-	-	-	-	x
1981	33	33	-	4	7	22	-	8	8	x
1982	21	21	-	9	5	7	-	21	21	x
1983	20	20	-	5	10	5	-	9	9	x
1984	21	21	-	6	5	10	-	4	4	x
1985	28	28	-	17	6	5	-	11	11	x
1986	86	86	-	57	26	3	-	8	8	x
1987	126	126	-	45	57	24	-	5	5	x
1988	152	152	-	45	52	55	-	24	23	x

**Berufsbereich II: Bergleute, Mineralgewinner**

1979	6 001	6 001	-	2 887	1 871	1 243	-	1 172	1 128	96,2
1980	7 863	7 863	-	3 616	2 812	1 435	-	1 623	1 557	95,9
1981	7 568	7 568	-	2 657	3 552	1 359	-	2 799	2 667	95,3
1982	8 061	8 061	-	3 677	2 886	1 498	-	3 224	3 072	95,3
1983	8 771	8 771	-	3 549	3 947	1 275	-	2 972	2 770	93,2
1984	8 932	8 932	-	3 392	3 619	1 921	-	3 168	3 040	96,0
1985	8 617	8 617	-	3 384	3 542	1 691	-	3 682	3 572	97,0
1986	8 346	8 346	-	3 013	3 551	1 782	-	3 307	3 122	94,4
1987	7 105	7 105	-	2 276	3 024	1 805	-	3 423	3 289	96,1
1988	5 111	5 111	-	1 256	2 287	1 568	-	3 159	3 015	95,4

**Berufsgruppe 10: Steinbearbeiter**

1979	457	440	17	150	173	133	1	79	71	89,9
1980	472	447	25	146	162	157	7	134	123	91,8
1981	422	402	20	109	155	158	-	154	116	75,3
1982	463	432	31	179	120	164	-	172	148	86,0
1983	521	486	35	208	182	131	-	171	147	86,0
1984	574	523	51	199	194	181	-	132	118	89,4
1985	592	540	52	169	217	206	-	186	155	83,3
1986	521	470	51	145	164	212	-	196	171	87,2
1987	467	414	53	139	144	184	-	254	205	80,7
1988	415	361	54	144	130	141	-	193	165	85,5

Anmerkungen S. 296 ff.

Noch: A 1.3 Auszubildende<sup>10)</sup> sowie Teilnehmer an Abschlußprüfungen<sup>4)26)</sup> 1979-1988 nach Berufsgruppen und -bereichen

Jahr	Auszubildende am 31.12....							Teilnehmer an Abschlußprüfungen		
	zusammen	männlich	weiblich	davon im ... Ausbildungsjahr				Anzahl	darunter mit bestandener Prüfung	
				1.	2.	3.	4.		Anzahl	Erfolgs- quote <sup>39)</sup>
Berufsgruppe 11: Baustoffhersteller										
1979	85	85	-	29	37	19	-	13	11	x
1980	96	96	-	27	33	33	3	16	13	x
1981	86	85	1	26	25	35	-	33	27	81,8
1982	77	77	-	28	18	31	-	32	23	71,9
1983	98	98	-	47	29	22	-	34	30	88,2
1984	115	115	-	31	52	32	-	22	15	x
1985	107	107	-	31	29	47	-	43	41	95,3
1986	94	94	-	33	32	29	-	45	40	88,9
1987	87	87	-	23	31	33	-	35	33	94,3
1988	68	68	-	21	23	24	-	34	30	88,2
Berufsgruppe 12: Keramiker										
1979	151	79	72	51	57	43	-	39	39	100,0
1980	146	71	75	40	56	46	4	35	33	94,3
1981	133	51	82	47	43	43	-	65	64	98,5
1982	113	41	72	24	54	35	-	34	32	94,1
1983	113	51	62	41	27	45	-	39	36	92,3
1984	143	72	71	67	43	33	-	47	45	95,7
1985	154	81	73	55	61	38	-	33	32	97,0
1986	155	84	71	44	54	57	-	37	36	97,3
1987	142	76	66	45	43	54	-	53	52	98,1
1988	137	73	64	45	46	46	-	63	61	96,8
Berufsgruppe 13: Glasmacher										
1979	158	150	8	61	59	38	-	107	94	87,9
1980	145	133	12	61	59	24	1	93	88	94,6
1981	128	111	17	40	61	27	-	83	80	96,4
1982	156	139	17	76	43	37	-	67	60	89,6
1983	155	139	16	65	67	23	-	70	64	91,4
1984	198	177	21	80	72	46	-	87	82	94,3
1985	206	178	28	84	82	40	-	148	132	89,2
1986	231	200	31	86	91	54	-	123	117	95,1
1987	251	221	30	89	82	80	-	57	55	96,5
1988	248	217	31	65	97	86	-	84	76	90,5
Berufsgruppe 14: Chemiewarbeiter										
1979	2 259	2 076	183	853	858	543	5	984	855	86,9
1980	2 377	2 209	168	870	854	637	16	951	846	89,0
1981	2 406	2 270	136	864	888	652	2	1 121	989	88,2
1982	2 517	2 378	139	964	860	686	7	1 185	1 076	90,8
1983	2 759	2 646	113	1 080	1 022	655	2	1 207	1 073	88,9
1984	3 030	2 923	107	1 188	1 093	747	2	1 086	976	89,9
1985	3 327	3 160	167	1 263	1 193	870	1	1 324	1 178	89,0
1986	3 403	3 225	178	1 272	1 217	914	-	1 306	1 197	91,7
1987	3 457	3 249	208	1 228	1 306	923	-	1 456	1 328	91,2
1988	3 538	3 353	185	1 267	1 250	1 021	-	1 482	1 346	90,8
Berufsgruppe 15: Kunststoffverarbeiter										
1979	311	307	4	143	104	64	-	21	19	x
1980	403	386	17	165	140	98	-	68	66	97,1
1981	408	389	19	126	152	130	-	90	90	100,0
1982	460	442	18	193	126	141	-	126	125	99,2
1983	584	568	16	274	191	119	-	141	138	97,9
1984	751	732	19	312	267	172	-	126	124	98,4
1985	879	861	18	320	339	220	-	159	155	97,5
1986	1 000	974	26	359	327	314	-	243	233	95,9
1987	1 074	1 041	33	387	368	319	-	318	307	96,5
1988	1 071	1 031	40	340	382	349	-	314	309	98,4

Anmerkungen S. 296 ff.

Noch: A 1.3 Auszubildende<sup>10)</sup> sowie Teilnehmer an Abschlußprüfungen<sup>4)26)</sup> 1979-1988 nach Berufsgruppen und -bereichen

Jahr	Auszubildende am 31.12. ...							Teilnehmer an Abschlußprüfungen		
	zusammen	männlich	weiblich	davon im ... Ausbildungsjahr				Anzahl	darunter mit bestandener Prüfung	
				1.	2.	3.	4.		Anzahl	Erfolgsquote <sup>39)</sup>

Berufsgruppe 16: Papierhersteller, -verarbeiter

1979	689	567	122	272	207	206	4	149	141	94,6
1980	770	648	122	291	266	202	11	181	177	97,8
1981	782	648	134	225	291	265	1	193	182	94,3
1982	751	620	131	261	214	276	-	246	227	92,3
1983	807	654	153	312	264	226	5	280	241	86,1
1984	924	738	186	366	306	252	-	234	213	91,0
1985	1 013	808	205	348	359	306	-	276	263	95,3
1986	1 031	843	188	335	349	347	-	302	288	95,4
1987	996	813	183	322	340	334	-	365	342	93,7
1988	1 036	849	187	371	328	337	-	312	277	88,8

Berufsgruppe 17: Drucker

1979	2 439	1 977	462	943	780	711	5	664	619	93,2
1980	2 863	2 185	678	1 052	1 024	778	9	699	663	94,8
1981	2 953	2 186	767	800	1 107	1 046	-	776	728	93,8
1982	2 842	2 034	808	880	875	1 083	4	1 000	940	94,0
1983	2 834	1 904	930	973	964	887	10	1 113	999	89,8
1984	3 219	2 188	1 031	1 164	1 079	971	5	922	855	92,7
1985	3 621	2 326	1 295	1 251	1 286	1 083	1	963	925	96,1
1986	3 806	2 422	1 464	1 286	1 312	1 287	1	1 074	1 016	94,6
1987	3 965	2 428	1 537	1 285	1 363	1 317	-	1 305	1 221	93,6
1988	4 001	2 480	1 521	1 276	1 375	1 349	1	1 409	1 291	91,6

Berufsgruppe 18: Holzaufbereiter, Holzwarenfertiger und verwandte Berufe

1979	146	135	11	46	51	47	2	23	22	x
1980	202	180	22	100	51	47	4	61	48	78,7
1981	194	166	28	40	97	57	-	54	50	92,6
1982	184	153	31	69	44	71	-	50	43	86,0
1983	232	206	26	107	76	49	-	58	50	86,2
1984	279	250	29	94	108	77	-	34	31	91,2
1985	288	260	28	99	96	93	-	82	77	93,9
1986	234	214	20	68	78	88	-	75	63	84,0
1987	209	185	24	64	70	75	-	81	70	86,4
1988	192	162	30	64	67	61	-	68	64	94,1

Berufsgruppe 19: Metallherzeuger, Walzer

1979	862	862	-	385	268	208	1	153	128	83,7
1980	970	970	-	355	378	236	1	268	243	90,7
1981	990	990	-	326	351	311	2	284	253	89,1
1982	1 159	1 159	-	502	378	277	2	372	335	90,1
1983	1 342	1 342	-	553	464	325	-	362	310	85,6
1984	1 421	1 421	-	550	507	364	-	410	338	82,4
1985	1 606	1 606	-	608	563	435	-	423	368	87,0
1986	1 668	1 668	-	608	599	461	-	521	487	93,5
1987	1 753	1 749	4	574	679	500	-	611	567	92,8
1988	1 611	1 608	3	503	600	508	-	613	581	94,8

Berufsgruppe 20: Former, Formgießer

1979	474	474	-	164	177	128	5	176	142	80,7
1980	484	484	-	161	150	166	7	132	114	86,4
1981	384	380	4	89	154	141	-	159	153	96,2
1982	382	377	5	153	91	137	1	141	131	92,9
1983	415	413	2	184	141	89	1	144	122	84,7
1984	480	477	3	178	174	128	-	100	96	96,0
1985	548	547	1	200	181	167	-	126	116	92,1
1986	581	580	1	208	199	174	-	166	154	92,8
1987	547	547	-	163	204	180	-	191	181	94,8
1988	475	475	-	156	156	183	-	193	179	92,7

Anmerkungen S. 296 ff.

Noch: A 1.3 Auszubildende<sup>10)</sup> sowie Teilnehmer an Abschlußprüfungen<sup>4)26)</sup> 1979-1988 nach Berufsgruppen und -bereichen

Jahr	Auszubildende am 31.12....							Teilnehmer an Abschlußprüfungen		
	zusammen	männlich	weiblich	davon im ... Ausbildungsjahr				Anzahl	darunter mit bestandener Prüfung	
				1.	2.	3.	4.		Anzahl	Erfolgs- quote <sup>39)</sup>
Berufsgruppe 21: Metallverformer (spanlos)										
1979	110	107	3	38	58	14	-	36	30	83,3
1980	115	108	7	64	36	15	-	59	56	94,9
1981	90	82	8	24	50	16	-	38	33	86,8
1982	86	81	5	51	21	14	-	52	51	98,1
1983	88	86	2	39	42	7	-	28	25	89,3
1984	115	112	3	75	34	6	-	40	40	100,0
1985	115	113	2	40	72	3	-	37	36	97,3
1986	129	125	4	82	38	9	-	79	73	92,4
1987	127	124	3	42	76	9	-	35	32	91,4
1988	101	99	2	46	50	5	-	92	78	84,8
Berufsgruppe 22: Metallverformer (spanend)										
1979	5 154	5 082	72	1 825	1 764	1 546	19	1 636	1 544	94,4
1980	5 440	5 336	104	1 916	1 850	1 646	28	1 726	1 601	92,8
1981	5 286	5 141	145	1 582	1 989	1 711	4	1 837	1 763	96,0
1982	5 328	5 183	145	1 767	1 672	1 872	17	1 864	1 741	93,4
1983	5 199	5 037	112	1 736	1 899	1 554	10	2 076	1 916	92,3
1984	5 350	5 253	97	1 762	1 803	1 774	11	1 734	1 627	93,8
1985	5 396	5 289	107	1 881	1 834	1 677	4	1 878	1 795	95,6
1986	5 838	5 698	140	2 148	1 981	1 709	-	1 847	1 746	94,5
1987	5 941	5 788	153	1 919	2 223	1 799	-	1 886	1 797	95,3
1988	5 619	5 471	148	1 687	1 884	2 048	-	2 006	1 896	94,5
Berufsgruppe 23: Metalloberflächenbearbeiter, -vergüter, -beschichter										
1979	304	290	14	99	102	76	27	104	92	88,5
1980	312	282	30	90	96	95	31	91	83	91,2
1981	301	260	41	74	92	86	49	121	111	91,7
1982	314	280	34	99	81	91	43	108	93	86,1
1983	308	277	31	105	94	82	27	90	81	90,0
1984	358	323	35	124	112	85	37	91	78	85,7
1985	378	333	45	115	127	108	28	121	103	85,1
1986	400	350	50	127	113	122	38	97	84	86,6
1987	384	331	53	103	123	109	49	131	116	88,5
1988	331	283	48	77	99	110	45	162	143	88,3
Berufsgruppe 24: Metallverbinder										
1979	746	746	-	261	244	234	7	220	196	89,1
1980	813	813	-	303	265	243	2	238	214	89,9
1981	824	824	-	256	305	262	1	245	228	93,1
1982	847	846	1	314	243	289	1	262	253	96,6
1983	954	954	-	403	313	237	1	282	267	94,7
1984	1 053	1 051	2	359	392	302	-	244	225	92,2
1985	1 119	1 117	2	363	375	381	-	311	293	94,2
1986	1 132	1 129	3	393	366	373	-	389	376	96,7
1987	1 067	1 066	1	278	415	374	-	390	369	94,6
1988	962	957	5	306	276	380	-	410	371	90,5
Berufsgruppe 25: Schmiede										
1979	855	853	2	302	275	243	35	211	193	91,5
1980	907	898	9	311	305	257	34	233	212	91,0
1981	817	810	7	200	310	261	46	276	258	93,5
1982	819	813	6	294	213	275	37	323	292	90,4
1983	911	899	12	349	319	204	39	294	252	85,7
1984	967	956	11	320	340	280	27	257	225	87,5
1985	918	908	10	267	331	284	36	324	279	86,1
1986	869	861	8	293	271	274	31	329	299	90,9
1987	803	795	8	263	287	218	35	308	287	93,2
1988	798	792	6	270	255	238	35	252	229	90,9

Anmerkungen S. 296 ff.



Noch: A 1.3 Auszubildende<sup>10)</sup> sowie Teilnehmer an Abschlußprüfungen<sup>4)26)</sup> 1979-1988 nach Berufsgruppen und -bereichen

Jahr	Auszubildende am 31.12. ....							Teilnehmer an Abschlußprüfungen		
	zusammen	männlich	weiblich	davon im ... Ausbildungsjahr				Anzahl	darunter mit bestandener Prüfung	
				1.	2.	3.	4.		Anzahl	Erfolgsquote <sup>39)</sup>
Berufsgruppe 26: Feinblechner, Installateure										
1979	17 243	17 225	18	5 515	5 262	4 458	2 008	3 677	3 001	81,6
1980	18 621	18 588	33	5 398	5 592	5 114	2 517	4 207	3 467	82,4
1981	17 281	17 225	56	3 556	5 427	5 496	2 802	5 265	4 295	81,6
1982	17 017	16 953	64	4 756	3 812	5 373	3 076	6 036	4 858	80,5
1983	17 396	17 293	103	5 589	5 052	3 835	2 920	6 355	4 996	78,6
1984	17 773	17 664	109	5 130	5 566	4 994	2 083	5 650	4 532	80,2
1985	17 954	17 813	136	4 429	5 392	5 500	2 633	4 699	3 812	81,1
1986	17 194	17 066	128	4 226	4 616	5 396	2 956	5 687	4 697	82,6
1987	16 023	15 886	137	4 322	4 246	4 675	2 780	5 960	4 788	80,3
1988	15 333	15 217	116	4 512	4 324	4 200	2 297	5 408	4 304	79,6
Berufsgruppe 27: Schlosser										
1979	30 094	30 013	81	9 724	9 473	8 878	2 019	8 285	7 661	92,5
1980	31 372	31 252	120	9 768	10 031	9 402	2 171	9 021	8 415	93,3
1981	30 825	30 684	141	8 308	10 204	10 018	2 295	9 886	9 306	94,1
1982	31 262	31 101	161	9 693	8 874	10 234	2 461	10 266	9 384	91,4
1983	32 250	32 058	192	10 408	10 318	8 938	2 586	10 801	9 843	91,1
1984	34 475	34 253	222	10 737	11 024	10 470	2 244	9 964	9 208	92,4
1985	35 505	35 257	248	10 989	11 059	10 978	2 479	10 626	9 923	93,4
1986	36 215	35 945	270	11 329	11 235	11 020	2 631	11 193	10 532	94,1
1987	35 284	34 962	322	9 842	11 517	11 213	2 712	11 254	10 401	92,4
1988	32 869	32 522	347	9 043	9 686	11 442	2 698	11 433	10 569	92,4
Berufsgruppe 28: Mechaniker										
1979	32 118	31 871	247	10 980	10 468	9 250	1 420	9 389	7 934	84,5
1980	32 192	31 875	317	10 180	10 666	9 587	1 759	10 187	8 642	84,8
1981	28 927	28 537	390	7 570	9 851	9 945	1 561	11 008	9 540	86,7
1982	27 886	27 458	428	9 282	7 683	9 364	1 557	11 266	9 629	85,5
1983	28 205	27 707	498	9 908	9 348	7 333	1 616	10 904	9 018	82,7
1984	29 187	28 701	486	9 511	9 821	8 552	1 303	9 083	7 641	84,1
1985	30 053	29 503	550	9 717	9 834	9 083	1 419	9 588	8 255	86,1
1986	29 464	28 889	575	9 417	9 411	9 078	1 558	9 954	8 769	88,1
1987	28 551	27 960	591	9 032	9 196	8 753	1 570	10 043	8 684	86,5
1988	27 753	27 143	610	8 781	8 875	8 511	1 586	9 799	8 396	85,7
Berufsgruppe 29: Werkzeugmacher										
1979	6 649	6 568	81	1 792	1 922	1 783	1 152	1 683	1 579	93,8
1980	7 011	6 898	113	1 886	1 971	1 864	1 290	1 768	1 681	95,1
1981	6 748	6 612	136	1 587	1 993	1 947	1 221	2 035	1 948	95,7
1982	6 819	6 679	140	1 766	1 730	1 953	1 370	1 975	1 888	95,6
1983	6 925	6 770	155	1 835	1 929	1 686	1 475	2 006	1 866	93,0
1984	6 962	6 810	152	1 869	1 964	1 894	1 235	2 050	1 943	94,8
1985	7 367	7 220	147	1 980	2 013	1 959	1 415	1 812	1 742	96,1
1986	7 562	7 408	154	2 070	2 107	1 987	1 398	2 066	2 009	97,2
1987	7 685	7 492	193	1 972	2 158	2 108	1 447	2 051	1 982	96,6
1988	7 441	7 210	231	1 842	2 009	2 106	1 484	2 042	1 951	95,5
Berufsgruppe 30: Metallfeinbauer und zugeordnete Berufe										
1979	5 950	3 363	2 587	1 685	1 597	1 721	947	1 671	1 441	86,2
1980	5 865	3 360	2 505	1 745	1 695	1 574	851	1 925	1 702	88,4
1981	5 837	3 163	2 674	1 608	1 738	1 647	844	1 720	1 476	85,8
1982	5 975	3 142	2 833	1 637	1 646	1 717	975	1 787	1 496	83,7
1983	6 010	3 117	2 893	1 603	1 651	1 642	1 109	1 762	1 509	85,6
1984	6 060	3 072	2 988	1 724	1 620	1 647	1 069	1 839	1 554	84,5
1985	6 295	2 900	3 395	1 722	1 845	1 662	1 066	1 801	1 535	85,2
1986	5 926	2 755	3 171	1 732	1 658	1 662	874	1 805	1 549	85,8
1987	5 746	2 508	3 238	1 581	1 676	1 578	911	1 675	1 403	83,8
1988	5 665	2 419	3 246	1 555	1 600	1 620	890	1 810	1 551	85,7

Anmerkungen S. 296 ff.

Noch: A 1.3 Auszubildende<sup>10)</sup> sowie Teilnehmer an Abschlußprüfungen<sup>4)26)</sup> 1979-1988 nach Berufsgruppen und -bereichen

Jahr	Auszubildende am 31.12. ...							Teilnehmer an Abschlußprüfungen		
	zusammen	männlich	weiblich	davon im ... Ausbildungsjahr				Anzahl	darunter mit bestandener Prüfung	
				1.	2.	3.	4.		Anzahl	Erfolgs- quote <sup>39)</sup>
Berufsgruppe 31: Elektriker										
1979	36 715	36 409	306	10 604	10 883	9 405	5 823	13 848	12 384	89,4
1980	38 343	37 921	422	10 703	11 476	9 763	6 401	14 363	12 674	88,2
1981	38 105	37 647	458	9 404	11 596	10 283	6 822	15 055	13 234	87,9
1982	38 968	38 413	555	9 956	10 503	10 485	8 024	15 538	13 815	88,9
1983	39 583	38 917	666	10 866	11 076	9 559	8 082	15 841	14 045	88,7
1984	40 046	39 300	746	10 943	11 783	9 962	7 358	16 217	14 070	86,8
1985	40 516	39 736	780	10 380	11 904	10 622	7 610	15 274	13 634	89,3
1986	40 875	39 992	883	10 713	11 101	10 771	8 290	15 916	14 466	90,9
1987	40 554	39 537	1 017	10 627	11 394	10 357	8 176	17 002	15 218	89,5
1988	38 651	37 505	1 146	10 366	10 724	10 159	7 402	17 002	15 108	88,9
Berufsgruppe 32: Montierer und Metallberufe, a.n.g.										
1979	-	-	-	-	-	-	-	-	-	x
1980	-	-	-	-	-	-	-	-	-	x
1981	-	-	-	-	-	-	-	-	-	x
1982	-	-	-	-	-	-	-	-	-	x
1983	-	-	-	-	-	-	-	-	-	x
1984	-	-	-	-	-	-	-	-	-	x
1985	-	-	-	-	-	-	-	-	-	x
1986	-	-	-	-	-	-	-	-	-	x
1987	342	337	5	169	122	51	-	137	116	84,7
1988	339	334	5	141	157	41	-	117	107	91,5
Berufsgruppe 33: Spinnberufe										
1979	234	172	62	142	76	15	1	69	64	92,8
1980	282	175	107	163	108	11	-	84	79	94,0
1981	195	125	70	54	129	12	-	134	122	91,0
1982	130	99	31	72	48	10	-	138	127	92,0
1983	184	138	46	105	70	9	-	56	46	82,1
1984	225	177	48	112	99	14	-	83	72	86,7
1985	255	189	66	133	104	18	-	97	92	94,8
1986	241	185	56	104	120	17	-	136	126	92,6
1987	236	191	45	112	100	24	-	129	124	96,1
1988	204	168	36	84	100	20	-	115	110	95,7
Berufsgruppe 34: Textilhersteller										
1979	815	630	185	380	346	89	-	374	349	93,3
1980	850	612	238	392	368	90	-	445	406	91,2
1981	678	448	230	218	372	87	1	488	450	92,2
1982	577	424	153	289	207	81	-	485	452	93,2
1983	681	518	163	334	285	62	-	327	284	86,9
1984	837	633	204	428	318	91	-	351	329	93,7
1985	983	742	241	443	435	105	-	419	393	93,8
1986	1 026	772	254	434	444	148	-	574	535	93,2
1987	980	733	247	410	427	143	-	593	571	96,3
1988	958	712	246	397	416	145	-	578	548	94,8
Berufsgruppe 35: Textilverarbeiter										
1979	5 937	175	5 762	3 004	2 139	788	6	4 331	3 758	86,8
1980	5 724	189	5 535	2 511	2 315	867	31	5 165	4 721	91,4
1981	4 344	138	4 206	1 514	1 967	863	-	4 838	4 362	90,2
1982	3 758	143	3 615	1 775	1 233	748	2	3 843	3 442	89,6
1983	3 908	163	3 745	1 877	1 517	510	4	3 132	2 813	89,8
1984	4 651	195	4 456	2 248	1 682	721	-	3 212	2 967	92,4
1985	5 451	233	5 218	2 620	2 041	790	-	3 845	3 596	93,5
1986	5 979	279	5 700	2 529	2 375	1 075	-	4 277	3 945	92,2
1987	5 796	256	5 540	2 196	2 242	1 358	-	4 611	4 290	93,0
1988	5 204	272	4 932	2 118	1 940	1 146	-	4 930	4 452	90,3

Anmerkungen S. 296 ff.

Noch: A 1.3 Auszubildende<sup>10)</sup> sowie Teilnehmer an Abschlußprüfungen<sup>4)26)</sup> 1979-1988 nach Berufsgruppen und -bereichen

Jahr	Auszubildende am 31.12....							Teilnehmer an Abschlußprüfungen		
	zusammen	männlich	weiblich	davon im ... Ausbildungsjahr				Anzahl	darunter mit bestandener Prüfung	
				1.	2.	3.	4.		Anzahl	Erfolgsquote <sup>39)</sup>
Berufsgruppe 36: Textilveredler										
1979	318	300	18	164	119	31	4	179	169	94,4
1980	352	316	36	135	155	62	-	183	178	97,3
1981	248	211	37	70	130	46	2	228	203	89,0
1982	225	199	26	111	67	47	-	190	178	93,7
1983	260	225	35	141	99	20	-	117	107	91,5
1984	367	321	46	183	138	45	1	119	109	91,6
1985	418	369	49	176	182	60	-	190	175	92,1
1986	415	363	52	172	181	62	-	255	240	94,1
1987	407	355	52	172	160	75	-	249	233	93,6
1988	385	324	61	145	163	77	-	262	246	93,9
Berufsgruppe 37: Lederhersteller, Leder- und Fellverarbeiter										
1979	1 357	696	661	543	526	285	3	354	318	89,8
1980	1 400	729	671	481	538	345	36	376	346	92,0
1981	1 199	655	544	326	495	378	-	356	328	92,1
1982	1 049	604	445	397	334	318	-	416	387	93,0
1983	1 056	592	464	458	354	243	1	359	336	93,6
1984	1 224	685	539	470	449	295	10	332	312	94,0
1985	1 223	699	524	433	452	333	5	394	365	92,6
1986	1 233	720	513	384	432	372	45	402	368	91,5
1987	1 181	668	513	364	404	358	55	416	400	96,2
1988	1 021	577	444	299	363	318	41	419	402	95,9
Berufsgruppe 39: Back-, Konditorwarenhersteller										
1979	9 186	8 356	830	3 291	3 246	2 622	27	1 987	1 733	87,2
1980	9 639	8 507	1 132	3 165	3 368	3 027	79	2 598	2 229	85,8
1981	8 694	7 311	1 383	2 278	3 173	3 243	-	3 029	2 571	84,9
1982	9 196	7 396	1 800	3 676	2 425	3 095	-	3 271	2 730	83,5
1983	10 120	8 054	2 066	3 989	3 761	2 370	-	3 308	2 653	80,2
1984	11 250	9 001	2 249	3 663	3 952	3 635	-	2 481	1 991	80,2
1985	11 500	9 203	2 297	3 818	3 797	3 885	-	3 465	2 864	82,7
1986	10 702	8 516	2 186	3 381	3 668	3 653	-	3 639	3 076	84,5
1987	10 023	7 770	2 253	3 074	3 374	3 575	-	3 531	2 973	84,2
1988	8 899	6 624	2 275	2 733	2 996	3 170	-	3 405	2 851	83,7
Berufsgruppe 40: Fleisch-, Fischverarbeiter										
1979	4 970	4 899	71	1 803	1 778	1 376	13	1 098	972	88,5
1980	5 171	5 002	169	1 642	1 869	1 651	9	1 336	1 174	87,9
1981	4 352	4 178	174	922	1 645	1 785	-	1 563	1 348	86,2
1982	4 543	4 343	200	1 960	990	1 592	1	1 803	1 534	85,1
1983	4 926	4 728	198	2 030	1 939	954	3	1 538	1 280	83,2
1984	5 565	5 355	210	1 711	2 028	1 825	1	1 012	845	83,5
1985	5 492	5 276	216	1 758	1 730	2 004	-	1 641	1 421	86,6
1986	4 782	4 601	181	1 391	1 686	1 705	-	1 962	1 707	87,0
1987	4 213	4 022	191	1 209	1 384	1 620	-	1 584	1 393	87,9
1988	3 451	3 283	168	956	1 194	1 301	-	1 531	1 374	89,7
Berufsgruppe 41: Speisenbereiter										
1979	3 923	3 413	510	1 266	1 445	1 199	13	1 056	907	85,9
1980	4 235	3 624	611	1 239	1 523	1 453	20	1 278	1 121	87,7
1981	4 091	3 435	656	1 107	1 463	1 508	13	1 535	1 306	85,1
1982	4 227	3 482	745	1 400	1 433	1 385	9	1 583	1 332	84,1
1983	4 668	3 668	1 000	1 652	1 695	1 314	7	1 590	1 287	80,9
1984	5 297	4 078	1 219	1 811	1 791	1 685	10	1 485	1 188	80,0
1985	5 791	4 328	1 463	1 957	1 998	1 829	7	1 762	1 440	81,7
1986	6 035	4 413	1 622	1 974	2 077	1 984	-	1 902	1 516	79,7
1987	6 104	4 387	1 717	1 987	2 065	2 052	-	2 054	1 652	80,4
1988	5 824	4 126	1 698	1 892	1 908	2 024	-	2 135	1 719	80,5

Anmerkungen S. 296 ff.

Noch: A 1.3 Auszubildende<sup>10)</sup> sowie Teilnehmer an Abschlußprüfungen<sup>4)26)</sup> 1979-1988 nach Berufsgruppen und -bereichen

Jahr	Auszubildende am 31.12. ...							Teilnehmer an Abschlußprüfungen		
	zusammen	männlich	weiblich	davon im ... Ausbildungsjahr				Anzahl	darunter mit bestandener Prüfung	
				1.	2.	3.	4.		Anzahl	Erfolgs- quote <sup>39)</sup>
Berufsgruppe 42: Getränke-, Genußmittelhersteller										
1979	166	164	2	60	49	57	-	53	50	94,3
1980	171	170	1	66	63	42	-	49	49	100,0
1981	175	170	5	55	63	56	1	42	41	97,6
1982	189	183	6	74	63	52	-	55	55	100,0
1983	230	223	7	104	72	54	-	61	58	95,1
1984	285	280	5	101	114	70	-	52	52	100,0
1985	301	293	8	92	103	106	-	68	65	95,6
1986	270	263	7	83	91	96	-	109	104	95,4
1987	259	253	6	87	84	88	-	95	90	94,7
1988	248	238	10	79	87	82	-	95	89	93,7
Berufsgruppe 43: Übrige Ernährungsberufe										
1979	151	141	10	40	64	47	-	98	95	96,9
1980	154	144	10	48	49	56	1	93	93	100,0
1981	189	169	20	52	75	62	-	113	112	99,1
1982	246	216	30	82	88	76	-	105	102	97,1
1983	318	276	42	139	99	80	-	107	106	99,1
1984	346	303	43	116	135	95	-	80	78	97,5
1985	363	321	42	132	110	121	-	92	90	97,8
1986	367	327	40	125	136	106	-	115	112	97,4
1987	361	322	39	116	118	127	-	140	140	100,0
1988	331	284	47	104	113	114	-	133	128	96,2
Berufsgruppe 44: Maurer, Betonbauer										
1979	11 199	11 190	9	4 922	3 546	2 650	81	2 428	1 916	78,9
1980	12 524	12 520	4	4 557	4 646	3 206	115	3 545	2 661	75,1
1981	12 170	12 165	5	3 678	4 271	4 221	-	4 703	3 393	72,1
1982	10 687	10 681	6	3 144	3 538	4 003	2	5 853	4 495	76,8
1983	10 470	10 457	13	3 923	3 153	3 393	1	5 625	4 405	78,3
1984	10 156	10 131	25	3 465	3 766	2 922	3	4 417	3 586	81,2
1985	8 958	8 933	25	2 163	3 386	3 409	-	4 113	3 447	83,8
1986	6 567	6 552	15	1 683	1 946	2 938	-	4 609	3 834	83,2
1987	5 055	5 035	20	1 575	1 593	1 887	-	3 629	3 043	83,9
1988	4 644	4 622	22	1 665	1 497	1 482	-	2 465	2 062	83,7
Berufsgruppe 45: Zimmerer, Dachdecker, Gerüstbauer										
1979	4 731	4 717	14	1 905	1 592	1 213	21	907	738	81,4
1980	5 374	5 352	22	1 830	1 960	1 512	72	1 244	1 013	81,4
1981	5 096	5 068	28	1 413	1 829	1 854	-	1 891	1 435	75,9
1982	5 138	5 115	23	1 939	1 472	1 727	-	2 004	1 554	77,5
1983	5 676	5 648	28	2 203	1 972	1 501	-	2 018	1 527	75,7
1984	6 283	6 234	49	2 138	2 202	1 943	-	1 736	1 302	75,0
1985	6 192	6 139	53	1 752	2 222	2 218	-	2 132	1 663	78,0
1986	5 249	5 201	48	1 454	1 657	2 138	-	2 314	1 765	76,3
1987	4 508	4 458	50	1 386	1 431	1 691	-	2 210	1 706	77,2
1988	4 283	4 238	45	1 462	1 375	1 446	-	1 811	1 408	77,7
Berufsgruppe 46: Straßen-, Tiefbauer										
1979	1 115	1 115	-	550	393	172	-	218	186	85,3
1980	1 397	1 397	-	512	528	346	11	420	348	82,9
1981	1 288	1 288	-	395	480	410	3	578	447	77,3
1982	1 345	1 344	1	475	433	436	1	767	585	76,3
1983	1 536	1 532	4	692	487	357	-	703	582	82,8
1984	1 820	1 815	5	794	654	371	1	641	530	82,7
1985	2 191	2 188	3	803	789	599	-	796	660	82,9
1986	2 187	2 186	1	778	768	641	-	1 031	850	82,4
1987	2 074	2 070	4	687	717	670	-	1 022	836	81,8
1988	1 954	1 949	5	702	614	638	-	1 036	831	80,2

Anmerkungen S. 296 ff.

Noch: A 1.3 Auszubildende<sup>10)</sup> sowie Teilnehmer an Abschlußprüfungen<sup>4)26)</sup> 1979-1988 nach Berufsgruppen und -bereichen

Jahr	Auszubildende am 31.12. ....							Teilnehmer an Abschlußprüfungen		
	zusammen	männlich	weiblich	davon im ... Ausbildungsjahr				Anzahl	darunter mit bestandener Prüfung	
				1.	2.	3.	4.		Anzahl	Erfolgsquote <sup>39)</sup>
Berufsgruppe 48: Bauausstatter										
1979	2 390	2 360	30	996	756	627	11	508	425	83,7
1980	2 936	2 876	60	1 088	1 040	762	46	640	507	79,2
1981	2 902	2 835	67	814	1 085	1 003	-	898	673	74,9
1982	2 707	2 654	53	880	805	1 021	1	1 067	890	83,4
1983	2 616	2 558	58	945	893	776	2	1 102	902	81,9
1984	2 793	2 721	72	952	955	883	3	898	742	82,6
1985	2 715	2 637	78	780	991	944	-	1 028	880	85,6
1986	2 340	2 269	71	618	785	937	-	1 073	889	82,9
1987	2 010	1 929	81	588	645	777	-	1 009	821	81,4
1988	1 894	1 823	71	622	633	639	-	916	754	82,3
Berufsgruppe 49: Raumausstatter, Polsterer										
1979	1 842	1 372	470	713	642	486	1	430	407	94,7
1980	1 914	1 348	566	638	689	565	22	532	493	92,7
1981	1 753	1 185	568	438	645	620	-	669	614	91,8
1982	1 594	1 067	527	519	509	563	3	639	589	92,2
1983	1 541	1 057	484	501	528	432	-	609	574	94,3
1984	1 665	1 142	523	598	606	460	1	500	473	94,6
1985	1 651	1 136	515	507	622	522	-	528	498	94,3
1986	1 596	1 003	593	596	484	516	-	588	549	93,4
1987	1 508	903	605	492	594	422	-	548	510	93,1
1988	1 495	872	623	483	524	488	-	490	457	93,3
Berufsgruppe 50: Tischler, Modellbauer										
1979	12 192	11 867	325	4 421	4 230	3 398	143	2 987	2 694	90,2
1980	13 574	13 107	467	4 510	4 640	4 142	282	3 562	3 110	87,3
1981	12 892	12 291	601	3 243	4 858	4 648	143	4 535	3 913	86,3
1982	12 652	11 949	703	3 760	3 835	4 898	159	5 126	4 454	86,9
1983	12 445	11 652	793	4 245	4 204	3 839	157	5 449	4 678	85,9
1984	13 461	12 456	1 005	4 550	4 579	4 199	133	4 506	3 982	88,4
1985	13 943	12 768	1 175	4 344	4 961	4 482	156	4 716	4 055	86,0
1986	13 357	12 047	1 310	3 784	4 457	4 974	142	5 081	4 405	86,7
1987	12 321	11 061	1 260	3 657	4 017	4 521	126	5 169	4 464	86,4
1988	11 650	10 368	1 282	3 712	3 737	4 061	140	4 658	4 069	87,4
Berufsgruppe 51: Maler, Lackierer und verwandte Berufe										
1979	10 850	10 493	357	4 037	3 682	3 045	86	2 402	2 031	84,6
1980	11 805	11 153	652	3 990	4 037	3 574	204	3 148	2 726	86,6
1981	10 440	9 532	908	2 747	3 805	3 888	-	3 494	3 045	87,1
1982	10 164	9 154	1 010	3 757	2 602	3 805	-	3 784	3 045	80,5
1983	10 810	9 689	1 121	4 265	3 739	2 806	-	4 059	3 358	82,7
1984	11 976	10 731	1 245	4 208	4 063	3 705	-	2 942	2 363	80,3
1985	12 314	11 072	1 242	3 984	4 166	4 164	-	3 603	2 667	74,0
1986	11 861	10 648	1 213	3 803	3 701	4 357	-	4 315	3 309	76,7
1987	10 692	9 504	1 188	3 345	3 524	3 823	-	4 402	3 381	76,8
1988	9 899	8 790	1 109	3 208	3 139	3 552	-	4 004	3 023	75,5
Berufsgruppe 52: Warenprüfer, Versandfertigmacher										
1979	529	473	56	272	244	13	-	175	165	94,3
1980	554	482	72	294	258	2	-	239	229	95,8
1981	496	433	63	213	262	1	-	235	222	94,5
1982	479	400	79	279	197	3	-	305	276	90,5
1983	710	578	132	439	267	4	-	223	208	93,3
1984	975	810	165	531	433	11	-	276	253	91,7
1985	1 128	938	190	602	526	-	-	446	405	90,8
1986	1 241	1 009	232	647	594	-	-	543	499	91,9
1987	1 273	1 020	253	628	645	-	-	586	525	89,6
1988	1 172	933	239	570	602	-	-	584	515	88,2

Anmerkungen S. 296 ff.

Noch: A 1.3 Auszubildende<sup>10)</sup> sowie Teilnehmer an Abschlußprüfungen<sup>4)26)</sup> 1979-1988 nach Berufsgruppen und -bereichen

Jahr	Auszubildende am 31.12. ...							Teilnehmer an Abschlußprüfungen		
	zusammen	männlich	weiblich	davon im ... Ausbildungsjahr				Anzahl	darunter mit bestandener Prüfung	
				1.	2.	3.	4.		Anzahl	Erfolgsquote <sup>39)</sup>

Berufsgruppe 54: Maschinisten und zugehörige Berufe

1979	299	291	8	106	113	80	-	51	51	100,0
1980	327	318	9	119	98	108	2	73	68	93,2
1981	295	283	12	88	109	97	1	115	103	89,6
1982	316	311	5	127	83	106	-	103	97	94,2
1983	319	315	4	107	133	78	1	111	104	93,7
1984	373	371	2	130	112	131	-	92	86	93,5
1985	401	397	4	152	142	107	-	142	140	98,6
1986	448	442	6	168	145	135	-	101	95	94,1
1987	349	344	5	39	166	144	-	131	122	93,1
1988	217	214	3	16	37	164	-	147	145	98,6

Berufsbereich III: Fertigungsberufe

1979	216 173	202 503	13 670	74 537	69 805	57 941	13 890	62 873	55 224	87,8
1980	228 302	213 161	15 141	73 012	75 408	63 805	16 077	71 466	62 712	87,8
1981	215 424	200 583	14 841	56 536	73 755	69 319	15 814	79 942	69 612	87,1
1982	213 647	198 565	15 082	67 660	59 663	68 571	17 753	84 439	72 964	86,4
1983	220 163	203 743	16 420	74 919	70 735	56 450	18 059	84 552	72 336	85,6
1984	233 029	214 550	18 479	74 992	76 430	66 070	15 537	75 584	65 296	86,4
1985	239 227	218 529	20 698	72 960	77 949	71 458	16 860	79 711	69 765	87,5
1986	234 304	212 788	21 516	71 082	73 066	72 192	17 964	86 476	76 326	88,3
1987	224 805	202 877	21 928	66 593	71 753	68 598	17 861	87 706	76 828	87,6
1988	212 387	191 046	21 341	64 105	65 831	65 832	16 619	85 012	74 265	87,4

Berufsgruppe 62: Techniker

1979	1 445	1 141	304	483	516	445	1	477	445	93,3
1980	1 433	1 134	299	465	490	470	8	511	456	89,2
1981	1 448	1 144	304	514	460	468	6	552	522	94,6
1982	1 499	1 153	346	489	524	476	10	535	479	89,5
1983	1 556	1 134	422	529	497	530	-	529	465	87,9
1984	1 581	1 096	485	548	531	502	-	608	531	87,3
1985	1 557	1 031	526	500	529	528	-	574	503	87,6
1986	1 464	948	516	439	500	525	-	620	547	88,2
1987	1 308	823	485	411	438	459	-	592	531	89,7
1988	1 159	728	431	357	395	407	-	558	440	78,9

Berufsgruppe 63: Technische Sonderfachkräfte

1979	12 083	7 028	5 055	3 646	3 806	3 328	1 303	4 092	3 831	93,6
1980	12 474	7 119	5 355	3 938	3 845	3 401	1 290	4 007	3 757	93,8
1981	12 498	6 799	5 699	3 677	4 163	3 452	1 206	3 955	3 682	93,1
1982	12 465	6 787	5 678	3 624	3 871	3 709	1 261	4 098	3 843	93,8
1983	13 025	6 998	6 027	4 083	3 817	3 577	1 548	3 968	3 744	93,9
1984	13 431	6 982	6 449	4 164	4 226	3 517	1 524	4 069	3 827	94,1
1985	14 179	7 389	6 790	4 028	4 533	4 085	1 533	4 144	3 905	94,2
1986	14 050	7 261	6 789	4 101	4 173	4 113	1 663	4 731	4 509	95,3
1987	13 509	6 947	6 562	3 946	4 253	3 774	1 536	4 596	4 392	95,6
1988	12 921	6 503	6 418	3 600	4 064	3 816	1 441	4 390	4 160	94,8

Berufsbereich IV: Technische Berufe

1979	13 528	8 169	5 359	4 129	4 322	3 773	1 304	4 569	4 276	93,6
1980	13 907	8 253	5 654	4 403	4 335	3 871	1 298	4 518	4 213	93,2
1981	13 946	7 943	6 003	4 191	4 623	3 920	1 212	4 507	4 204	93,3
1982	13 964	7 940	6 024	4 113	4 395	4 185	1 271	4 633	4 322	93,3
1983	14 581	8 132	6 449	4 612	4 314	4 107	1 548	4 517	4 209	93,2
1984	15 012	8 078	6 934	4 712	4 757	4 019	1 524	4 677	4 358	93,2
1985	15 736	8 420	7 316	4 528	5 062	4 613	1 533	4 718	4 408	93,4
1986	15 514	8 209	7 305	4 540	4 673	4 638	1 663	5 351	5 056	94,5
1987	14 817	7 770	7 047	4 357	4 691	4 233	1 536	5 188	4 923	94,9
1988	14 080	7 231	6 849	3 957	4 459	4 223	1 441	4 948	4 600	93,0

Anmerkungen S. 296 ff.



Noch: A 1.3 Auszubildende<sup>10)</sup> sowie Teilnehmer an Abschlußprüfungen<sup>4)26)</sup> 1979-1988 nach Berufsgruppen und -bereichen

Jahr	Auszubildende am 31.12. ...							Teilnehmer an Abschlußprüfungen		
	zusammen	männlich	weiblich	davon im ... Ausbildungsjahr				Anzahl	darunter mit bestandener Prüfung	
				1.	2.	3.	4.		Anzahl	Erfolgsquote <sup>39)</sup>

Berufsgruppe 68: Warenkaufleute

1979	67 475	20 505	46 970	25 253	27 226	14 876	120	30 231	27 816	92,0
1980	68 955	19 607	49 348	24 557	28 022	16 229	147	32 818	30 522	93,0
1981	62 546	18 235	44 311	18 497	26 677	17 316	56	34 424	32 263	93,7
1982	59 643	17 313	42 330	21 692	21 420	16 468	63	34 773	31 642	91,0
1983	62 195	18 820	43 375	23 806	25 174	13 185	30	30 597	27 501	89,9
1984	68 087	20 528	47 559	24 679	27 108	16 240	60	29 243	26 887	91,9
1985	69 602	20 681	48 921	23 850	27 696	18 038	18	32 474	30 376	93,5
1986	68 102	20 125	47 977	23 317	26 627	18 153	-	35 481	32 146	90,6
1987	65 455	19 229	46 226	22 367	25 595	17 493	-	34 805	31 163	89,5
1988	62 672	18 626	44 046	20 608	24 202	17 862	-	32 446	29 127	89,8

Berufsgruppe 69: Bank-, Versicherungskaufleute

1979	13 232	6 475	6 757	3 547	5 224	4 433	28	4 626	4 505	97,4
1980	14 780	6 952	7 828	4 120	5 609	5 021	30	4 666	4 538	97,3
1981	15 861	7 274	8 587	4 337	6 094	5 405	25	5 216	5 075	97,3
1982	16 494	7 430	9 064	4 332	6 283	5 834	45	5 574	5 444	97,7
1983	17 328	7 982	9 346	4 949	6 309	6 017	53	6 128	5 915	96,5
1984	18 089	8 630	9 459	5 190	6 834	6 024	41	6 281	6 090	97,0
1985	18 889	9 498	9 391	5 166	7 153	6 564	6	6 391	6 195	96,9
1986	19 183	9 586	9 597	5 290	7 019	6 874	-	6 865	6 680	97,3
1987	19 156	9 496	9 660	5 108	6 996	7 052	-	7 267	7 099	97,7
1988	18 471	9 118	9 353	4 833	6 807	6 831	-	6 870	6 730	98,0

Berufsgruppe 70: Andere Dienstleistungskaufleute und zugehörige Berufe

1979	3 491	1 752	1 739	1 013	1 256	1 200	22	1 228	1 108	90,2
1980	3 672	1 802	1 870	1 093	1 380	1 189	10	1 343	1 221	90,9
1981	3 799	1 793	2 006	1 048	1 355	1 391	5	1 317	1 195	90,7
1982	3 779	1 770	2 009	1 022	1 387	1 356	14	1 467	1 318	89,8
1983	3 858	1 802	2 056	1 075	1 387	1 385	11	1 477	1 292	87,5
1984	4 131	1 921	2 210	1 251	1 501	1 372	7	1 549	1 368	88,3
1985	4 540	2 132	2 358	1 409	1 633	1 494	4	1 487	1 353	91,0
1986	4 929	2 341	2 588	1 549	1 751	1 629	-	1 520	1 396	91,8
1987	5 346	2 440	2 906	1 632	1 878	1 836	-	1 671	1 476	88,3
1988	5 434	2 444	2 990	1 616	1 978	1 840	-	1 770	1 617	91,4

Berufsgruppe 71: Berufe des Landverkehrs

1979	538	421	117	351	154	33	-	2 017	1 891	93,8
1980	779	593	186	296	345	138	-	1 708	1 625	95,1
1981	827	613	214	228	293	306	-	1 784	1 716	96,2
1982	807	643	164	286	261	260	-	1 781	1 679	94,3
1983	869	745	124	365	307	195	2	1 852	1 737	93,8
1984	1 269	1 038	231	663	372	234	-	1 885	1 755	93,1
1985	1 611	1 277	334	685	667	259	-	1 931	1 801	93,3
1986	1 871	1 402	469	638	693	540	-	1 758	1 574	89,5
1987	1 842	1 387	455	640	646	556	-	2 129	1 884	88,5
1988	1 662	1 267	395	542	629	491	-	2 040	1 807	88,6

Berufsgruppe 72: Berufe des Wasser- und Luftverkehrs

1979	309	309	-	111	97	101	-	87	86	98,9
1980	362	361	1	125	121	115	1	93	88	94,6
1981	301	296	5	94	109	98	-	87	86	98,9
1982	299	297	2	100	94	105	-	98	91	92,9
1983	286	283	3	90	92	104	-	105	99	94,3
1984	271	267	4	102	83	86	-	94	84	89,4
1985	249	245	4	85	93	71	-	112	109	97,3
1986	219	215	4	64	71	84	-	83	79	95,2
1987	184	183	1	60	60	64	-	95	91	95,8
1988	158	157	1	49	52	57	-	59	56	94,9

Anmerkungen S. 296 ff.

Noch: A 1.3 Auszubildende<sup>10)</sup> sowie Teilnehmer an Abschlußprüfungen<sup>4)26)</sup> 1979-1988 nach Berufsgruppen und -bereichen

Jahr	Auszubildende am 31.12. ...							Teilnehmer an Abschlußprüfungen		
	zusammen	männlich	weiblich	davon im ... Ausbildungsjahr				Anzahl	darunter mit bestandener Prüfung	
				1.	2.	3.	4.		Anzahl	Erfolgsquote <sup>39)</sup>

Berufsgruppe 73: Berufe des Nachrichtenverkehrs

1979	2 681	2 084	597	676	1 181	824	-	534	531	99,4
1980	2 278	1 735	543	-	1 122	1 156	-	807	805	99,8
1981	2 236	1 590	646	-	1 164	1 072	-	1 183	1 188	100,0
1982	2 314	1 496	818	-	1 183	1 129	2	1 064	1 061	99,7
1983	2 394	1 488	906	-	1 259	1 135	-	1 132	1 125	99,4
1984	2 440	1 551	889	-	1 194	1 246	-	1 166	1 143	98,0
1985	1 979	1 285	694	-	812	1 167	-	1 236	1 224	99,0
1986	1 668	1 072	596	-	833	835	-	1 155	1 149	99,5
1987	1 708	1 094	614	-	872	836	-	797	795	99,7
1988	1 759	1 039	720	-	906	853	-	823	819	99,5

Berufsgruppe 74: Lagerverwalter, Lager-, Transportarbeiter

1979	-	-	-	-	-	-	-	-	-	x
1980	-	-	-	-	-	-	-	-	-	x
1981	-	-	-	-	-	-	-	-	-	x
1982	-	-	-	-	-	-	-	-	-	x
1983	-	-	-	-	-	-	-	24	23	x
1984	-	-	-	-	-	-	-	-	-	x
1985	-	-	-	-	-	-	-	-	-	x
1986	-	-	-	-	-	-	-	-	-	x
1987	-	-	-	-	-	-	-	-	-	x
1988	-	-	-	-	-	-	-	-	-	x

Berufsgruppe 75: Unternehmer, Organisatoren, Wirtschaftsprüfer

1979	4 812	1 120	3 692	1 471	1 620	1 651	70	1 610	1 398	86,8
1980	5 208	1 236	3 972	1 863	1 700	1 580	65	1 766	1 566	88,7
1981	5 808	1 315	4 493	1 974	2 023	1 736	75	1 786	1 566	87,7
1982	5 949	1 297	4 652	1 704	2 089	2 048	108	1 877	1 561	83,2
1983	6 355	1 456	4 899	1 915	2 287	2 153	-	2 324	1 998	86,0
1984	6 559	1 531	5 028	1 979	2 195	2 385	-	2 441	2 140	87,7
1985	6 367	1 432	4 935	1 824	2 215	2 328	-	2 224	1 994	89,7
1986	6 174	1 584	4 590	1 906	1 998	2 270	-	2 540	2 321	91,4
1987	6 125	1 317	4 808	2 043	2 093	1 989	-	2 410	2 212	91,8
1988	6 072	1 307	4 765	2 054	2 042	1 976	-	2 266	2 080	91,8

Berufsgruppe 77: Rechnungskaufleute, Datenverarbeitungsfachleute

1979	446	309	137	162	167	117	-	103	79	76,7
1980	606	370	236	222	204	180	-	150	118	78,7
1981	683	425	258	240	240	203	-	207	177	85,5
1982	793	450	343	264	268	258	3	278	213	76,6
1983	849	477	372	290	284	274	1	403	304	75,4
1984	984	564	420	383	314	283	4	492	366	74,4
1985	1 197	736	461	435	396	366	-	499	400	80,2
1986	1 504	913	591	647	445	412	-	506	408	80,6
1987	1 784	1 079	705	631	664	489	-	561	412	73,4
1988	1 819	1 111	708	540	641	638	-	801	605	75,5

Berufsgruppe 78: Bürofach-, Bürohilfskräfte

1979	53 852	13 717	40 135	16 105	20 840	16 603	304	21 406	18 631	87,0
1980	55 981	13 488	42 493	16 675	22 187	16 703	416	21 972	19 595	89,2
1981	55 375	13 379	41 996	14 680	22 490	17 826	379	22 918	20 310	88,6
1982	55 142	12 905	42 237	15 541	21 074	18 172	355	24 533	21 557	87,9
1983	58 237	13 194	45 043	18 051	22 727	17 412	47	25 027	21 945	87,7
1984	63 702	15 082	48 620	20 156	24 878	18 585	83	24 370	21 405	87,8
1985	69 043	16 561	52 482	21 082	27 794	20 154	13	26 137	23 241	88,9
1986	71 566	17 390	54 176	20 770	28 640	22 156	-	29 058	25 865	89,0
1987	71 066	17 195	53 871	19 235	28 577	23 254	-	30 917	27 241	88,1
1988	67 114	16 760	50 354	18 483	25 416	23 215	-	31 663	27 701	87,5

Anmerkungen S. 296 ff.



Noch: A 1.3 Auszubildende<sup>10)</sup> sowie Teilnehmer an Abschlußprüfungen<sup>4)26)</sup> 1979-1988 nach Berufsgruppen und -bereichen

Jahr	Auszubildende am 31.12. ....							Teilnehmer an Abschlußprüfungen		
	zusammen	männlich	weiblich	davon im ... Ausbildungsjahr				Anzahl	darunter mit bestandener Prüfung	
				1.	2.	3.	4.		Anzahl	Erfolgs- quote <sup>39)</sup>
Berufsgruppe 80: Sicherheitswahrer										
1979	331	324	7	166	80	80	5	111	103	92,8
1980	376	357	19	139	161	76	-	93	79	84,9
1981	363	348	15	112	121	130	-	76	67	88,2
1982	547	535	12	317	114	116	-	131	111	84,7
1983	684	677	7	275	297	112	-	158	140	88,6
1984	729	717	12	173	269	287	-	120	110	91,7
1985	631	619	12	174	181	276	-	299	236	78,9
1986	508	497	11	145	175	188	-	286	255	89,2
1987	431	418	13	119	141	171	-	168	155	92,3
1988	380	366	14	124	114	142	-	129	125	96,9
Berufsgruppe 82: Publizisten, Dolmetscher, Bibliothekare										
1979	195	15	180	107	88	-	-	78	77	98,7
1980	189	14	175	88	101	-	-	89	88	98,9
1981	175	11	164	88	87	-	-	138	134	97,1
1982	191	10	181	97	94	-	-	91	89	97,8
1983	212	14	198	103	109	-	-	90	84	93,3
1984	246	20	226	142	104	-	-	109	105	96,3
1985	265	20	245	123	142	-	-	112	108	96,4
1986	245	19	226	118	127	-	-	151	143	94,7
1987	244	16	228	111	133	-	-	135	130	96,3
1988	209	14	195	96	113	-	-	127	122	96,1
Berufsgruppe 83: Künstler und zugeordnete Berufe										
1979	2 935	1 273	1 662	948	1 042	935	10	1 032	940	91,1
1980	3 000	1 182	1 818	911	1 066	962	61	1 155	1 067	92,4
1981	2 889	1 106	1 783	767	1 051	1 055	16	1 224	1 070	87,4
1982	2 723	1 044	1 679	733	960	1 023	7	1 033	941	91,1
1983	2 539	1 047	1 492	794	815	929	1	1 273	1 123	88,2
1984	2 611	1 049	1 562	907	890	814	-	1 157	1 022	88,3
1985	2 792	1 099	1 693	906	1 019	865	2	1 066	932	87,4
1986	2 689	1 031	1 658	818	906	965	-	1 063	966	90,9
1987	2 558	950	1 608	817	892	849	-	1 119	1 018	91,0
1988	2 644	962	1 682	816	912	916	-	1 067	969	90,8
Berufsgruppe 85: Übrige Gesundheitsdienstberufe										
1979	16 102	11	16 091	7 762	6 649	1 665	26	6 479	5 919	91,4
1980	17 549	19	17 530	8 024	7 417	2 093	15	6 915	6 289	90,9
1981	18 395	20	18 375	8 225	7 940	2 187	43	7 146	6 480	90,7
1982	18 628	10	18 618	8 197	8 208	2 166	57	8 201	7 466	91,0
1983	18 627	24	18 603	8 427	8 082	2 118	-	8 322	7 396	88,9
1984	19 103	25	19 078	8 535	8 151	2 417	-	8 418	7 268	86,3
1985	19 055	22	19 033	8 448	8 274	2 333	-	8 724	7 496	85,9
1986	19 088	33	19 055	8 193	8 536	2 359	-	8 422	7 416	88,1
1987	18 096	19	18 077	7 337	8 252	2 507	-	8 414	7 321	87,0
1988	20 650	17	20 633	6 418	6 938	7 294	-	3 213	2 677	83,3
Berufsgruppe 87: Lehrer										
1979	597	423	174	195	244	158	-	182	149	81,9
1980	553	372	181	145	183	225	-	230	211	91,7
1981	263	159	104	111	131	21	-	261	231	88,5
1982	345	197	148	115	101	129	-	260	214	82,3
1983	346	177	169	138	110	98	-	177	159	89,8
1984	386	176	210	149	138	99	-	135	107	79,3
1985	429	181	248	155	143	131	-	168	119	70,8
1986	441	180	261	154	153	134	-	98	90	91,8
1987	477	212	265	156	162	159	-	101	91	90,1
1988	368	161	207	168	53	147	-	102	92	90,2

Anmerkungen S. 296 ff.

Noch: A 1.3 Auszubildende<sup>10)</sup> sowie Teilnehmer an Abschlußprüfungen<sup>4)26)</sup> 1979-1988 nach Berufsgruppen und -bereichen

Jahr	Auszubildende am 31.12....							Teilnehmer an Abschlußprüfungen		
	zusammen	männlich	weiblich	davon im ... Ausbildungsjahr				Anzahl	darunter mit bestandener Prüfung	
				1.	2.	3.	4.		Anzahl	Erfolgs- quote <sup>39)</sup>
Berufsgruppe 90: Körperpfleger										
1979	20 989	844	20 145	7 362	6 965	6 534	128	4 873	4 051	83,1
1980	21 012	1 311	19 701	7 057	6 978	6 516	461	6 326	5 371	84,9
1981	18 296	742	17 554	4 927	6 586	6 783	-	6 576	5 503	83,7
1982	17 966	733	17 233	6 594	4 838	6 534	-	6 788	5 541	81,6
1983	18 674	1 001	17 673	7 240	6 576	4 858	-	6 849	5 306	77,5
1984	20 316	1 153	19 163	7 065	6 948	6 303	-	5 178	3 969	76,7
1985	21 039	1 674	19 365	7 167	7 017	6 855	-	6 111	4 787	78,3
1986	20 340	1 403	18 937	6 704	6 806	6 830	-	6 937	5 565	80,2
1987	19 204	1 336	17 868	6 222	6 307	6 675	-	6 654	5 331	80,1
1988	18 023	1 165	16 858	6 164	5 853	6 006	-	6 715	5 382	80,1
Berufsgruppe 91: Gästebetreuer										
1979	3 085	1 087	1 998	1 001	1 196	881	7	757	695	91,8
1980	3 282	997	2 285	960	1 228	1 084	10	923	840	91,0
1981	3 243	896	2 347	1 047	1 104	1 054	38	1 127	1 011	89,7
1982	3 625	930	2 695	1 341	1 314	967	3	1 247	1 091	87,5
1983	4 382	1 029	3 353	1 639	1 563	1 178	2	1 164	986	84,7
1984	5 113	1 143	3 970	1 907	1 826	1 370	10	1 337	1 180	88,3
1985	5 790	1 232	4 558	1 993	2 166	1 629	2	1 595	1 417	88,8
1986	6 311	1 298	5 013	2 293	2 109	1 909	-	1 885	1 702	90,3
1987	6 535	1 268	5 267	2 293	2 392	1 850	-	2 124	1 880	88,5
1988	6 543	1 267	5 276	2 178	2 325	2 040	-	2 141	1 885	88,0
Berufsgruppe 92: Hauswirtschaftliche Berufe										
1979	3 238	2	3 236	1 552	1 683	3	-	2 089	1 932	92,5
1980	3 115	1	3 114	1 163	1 938	14	-	2 598	2 390	92,0
1981	2 711	4	2 707	805	1 536	370	-	1 890	1 775	93,9
1982	3 532	-	3 532	1 066	1 244	1 217	5	1 408	1 351	96,0
1983	3 674	11	3 663	783	1 583	1 308	-	1 893	1 743	92,1
1984	4 095	8	4 087	936	1 820	1 339	-	1 995	1 822	91,3
1985	4 298	6	4 292	1 171	1 640	1 487	-	2 514	2 353	93,6
1986	4 278	4	4 274	1 222	1 769	1 287	-	3 396	3 027	89,1
1987	3 850	9	3 841	1 034	1 498	1 318	-	3 295	2 881	87,4
1988	4 343	33	4 310	1 143	1 416	1 784	-	3 327	2 865	86,1
Berufsgruppe 93: Reinigungsberufe										
1979	665	592	73	269	234	161	1	125	100	80,0
1980	697	606	91	245	239	200	13	280	232	82,9
1981	595	490	105	179	225	191	-	192	152	79,2
1982	629	522	107	295	143	191	-	215	165	76,7
1983	704	550	154	305	268	131	-	214	153	71,5
1984	936	763	173	409	281	246	-	170	134	78,8
1985	1 221	1 028	193	548	433	240	-	244	166	68,0
1986	1 315	1 122	193	430	495	390	-	333	253	76,0
1987	1 250	1 049	201	412	387	451	-	532	365	68,6
1988	1 041	867	174	356	356	329	-	649	566	87,2
Berufsbereich V: Dienstleistungsberufe										
1979	194 973	51 263	143 710	68 051	75 946	50 255	721	77 568	70 011	90,3
1980	202 394	51 003	151 391	67 683	80 001	53 481	1 229	83 932	76 645	91,3
1981	194 366	48 696	145 670	57 359	79 226	57 144	637	87 557	79 999	91,4
1982	193 406	47 582	145 824	63 696	71 075	57 973	662	90 819	81 535	89,8
1983	202 213	50 777	151 436	70 245	79 229	52 592	147	89 209	79 029	88,6
1984	219 067	56 166	162 901	74 626	84 906	59 330	205	86 140	76 955	89,3
1985	228 997	59 778	169 219	75 221	89 474	64 257	45	93 324	84 307	90,3
1986	230 431	60 215	170 216	74 258	89 153	67 020	-	101 537	91 035	89,7
1987	225 311	58 697 r	166 614 r	70 217	87 545	67 549	-	103 194	91 545	88,7
1988	219 362	56 631	162 681	66 188	80 753	72 421	-	96 208	85 225	88,6

Anmerkungen S. 296 ff.

Noch: A 1.3 Auszubildende<sup>10)</sup> sowie Teilnehmer an Abschlußprüfungen<sup>4)26)</sup> 1979-1988 nach Berufsgruppen und -bereichen

Jahr	Auszubildende am 31.12. ...							Teilnehmer an Abschlußprüfungen		
	zusammen	männlich	weiblich	davon im ... Ausbildungsjahr				Anzahl	darunter mit bestandener Prüfung	
				1.	2.	3.	4.		Anzahl	Erfolgsquote <sup>39)</sup>
Insgesamt										
1979	440 045	273 834	166 211	150 644	156 448	117 035	15 918	149 518	133 688c)	89,4c)
1980	462 761	286 510	176 251	149 821	167 387	126 944	18 609	165 551	148 777c)	89,9c)
1981	441 664	270 894	170 770	121 671	165 808	136 520	17 665	179 346	160 681c)	89,6c)
1982	440 317	268 534	171 783	140 279	143 074	137 232	19 732	187 979	166 362	88,5
1983	457 483	278 111	179 372	155 986	162 346	119 390	19 761	185 937	162 561	87,4
1984	488 397	294 610	193 787	160 593	174 943	135 594	17 267	174 773	154 400	88,3
1985	505 624	302 533	203 091	158 938	181 346	146 899	18 441	186 227	166 321	89,3
1986	501 138	296 329	204 859	155 693	175 146	150 722	19 627	202 256	180 543	89,3
1987	483 428	292 227r	201 201r	146 325	171 126	146 530	19 397	205 275	181 748	88,5
1988	461 553	265 240	196 313	138 005	157 329	148 159	18 060	194 672	171 698	88,2

Anmerkungen S. 296 ff.

**A 1.4 Auszubildende sowie Teilnehmer an Abschlußprüfungen<sup>4)26)</sup> 1979-1988  
in speziell geregelten Ausbildungsgängen für Behinderte**

Jahr	Auszubildende			Teilnehmer an Abschlußprüfungen					
	zusammen	männlich	weiblich	zusammen	männlich	weiblich	darunter mit bestandener Prüfung		
							zusammen	männlich	weiblich
0510 Fachwerker/-in im Gartenbau (Lw)									
0510 Werker/-in im Gartenbau (Lw)									
1979	-	-	-	-	-	-	-	-	-
1980	-	-	-	-	-	-	-	-	-
1981	-	-	-	-	-	-	-	-	-
1982	79	.	.	35	.	.	35	.	.
1983	70	.	.	8	.	.	8	.	.
1984	131	109	22	43	37	6	42	36	6
1985	130	104	26	65	53	12	64	52	12
1986	126	98	28	55	46	9	54	45	9
1987	149	125	24	42	34	8	37	29	8
1988	162	132	30	66	56	10	63	54	9
1910 Hüttenwerker (IH)									
1979	132	.	.	61	.	.	57	.	.
1980	166	.	.	113	.	.	104	.	.
1981	165	.	.	52	.	.	48	.	.
1982	149	.	.	98	.	.	90	.	.
1983	159	.	.	86	.	.	83	.	.
1984	162	162	-	93	93	-	91	91	-
1985	154	154	-	92	92	-	91	91	-
1986	141	141	-	86	86	-	86	86	-
1987	109	109	-	92	92	-	92	92	-
1988	69	69	-	73	73	-	70	70	-
2010 Gießereiarbeiter (IH)									
1979	57	.	.	19	.	.	18	.	.
1980	68	.	.	30	.	.	19	.	.
1981	51	.	.	16	.	.	16	.	.
1982	36	.	.	35	.	.	34	.	.
1983	38	.	.	14	.	.	14	.	.
1984	39	39	-	17	17	-	17	17	-
1985	34	34	-	19	19	-	17	17	-
1986	27	27	-	21	21	-	21	21	-
1987	25	25	-	9	9	-	9	9	-
1988	15	15	-	11	11	-	11	11	-
2200 Werkzeugmaschinenwerker/-in (IH)									
1979	45	.	.	28	.	.	28	.	.
1980	54	.	.	24	.	.	17	.	.
1981	73	.	.	28	.	.	27	.	.
1982	79	.	.	49	.	.	39	.	.
1983	47	.	.	26	.	.	26	.	.
1984	36	35	1	25	25	-	24	24	-
1985	27	27	-	26	26	-	25	25	-
1986	19	19	-	8	8	-	8	8	-
1987	20	20	-	12	12	-	12	12	-
1988	11	11	-	8	8	-	8	8	-
2210 Werkzeugmaschinenspanner/-in - Drehen (IH)									
2220 Werkzeugmaschinenspanner/-in - Fräsen (IH)									
1979	-	-	-	-	-	-	-	-	-
1980	-	-	-	-	-	-	-	-	-
1981	-	-	-	-	-	-	-	-	-
1982	8	.	.	-	-	-	-	-	-
1983	13	.	.	-	-	-	-	-	-
1984	21	21	-	2	2	-	2	2	-
1985	21	21	-	6	6	-	6	6	-
1986	21	21	-	6	6	-	6	6	-
1987	22	22	-	6	6	-	6	6	-
1988	23	23	-	12	12	-	12	12	-

Noch: A 1.4 Auszubildende sowie Teilnehmer an Abschlußprüfungen<sup>4)26)</sup> 1979-1983  
in speziell geregelten Ausbildungsgängen für Behinderte

Jahr	Auszubildende			Teilnehmer an Abschlußprüfungen					
	zusammen	männlich	weiblich	zusammen	männlich	weiblich	darunter mit bestandener Prüfung		
							zusammen	männlich	weiblich
2410 Schweißer/-in (IH)									
2410 Schweißwerker/-in (IH)									
1979	58	.	.	19	.	.	18	.	.
1980	72	.	.	17	.	.	17	.	.
1981	72	.	.	20	.	.	19	.	.
1982	65	.	.	41	.	.	37	.	.
1983	64	.	.	42	.	.	37	.	.
1984	49	49	-	30	30	-	28	28	-
1985	34	34	-	31	31	-	31	31	-
1986	27	27	-	16	16	-	16	16	-
1987	30	30	-	14	14	-	14	14	-
1988	25	25	-	17	17	-	12	12	-
2700 Schlosserwerker/-in (IH)									
1979	5	.	.	-	-	-	-	-	-
1980	3	.	.	1	.	.	1	.	.
1981	1	.	.	-	-	-	-	-	-
1982	5	.	.	2	.	.	1	.	.
1983	5	.	.	1	.	.	1	.	.
1984	3	2	1	1	1	-	1	1	-
1985	22	22	-	2	1	1	2	1	1
1986	14	14	-	1	1	-	1	1	-
1987	20	20	-	15	15	-	13	13	-
1988	17	16	1	-	-	-	-	-	-
3140 Elektrogerätezusammenbauer/-in (IH)									
1979	23	.	.	7	.	.	7	.	.
1980	24	.	.	10	.	.	9	.	.
1981	17	.	.	12	.	.	11	.	.
1982	29	.	.	11	.	.	11	.	.
1983	19	.	.	11	.	.	10	.	.
1984	29	28	1	12	11	1	11	10	1
1985	26	24	2	10	10	-	9	9	-
1986	23	22	1	10	9	1	9	8	1
1987	15	15	-	11	10	1	10	10	-
1988	18	16	2	7	7	-	6	6	-
3229 Industriewerker/-in (Blinde und hochgradig Sehbehinderte) (IH)									
1979	-	-	-	-	-	-	-	-	-
1980	6	.	.	-	-	-	-	-	-
1981	16	.	.	-	-	-	-	-	-
1982	23	.	.	7	.	.	7	.	.
1983	23	.	.	10	.	.	9	.	.
1984	22	20	2	13	11	2	11	11	-
1985	25	23	2	12	11	1	12	11	1
1986	22	22	-	10	9	1	10	9	1
1987	18	18	-	13	13	-	12	12	-
1988	22	21	1	6	6	-	6	6	-
3237 Metallbearbeiter/-in (IH/Hw)									
1979	6	.	.	4	.	.	4	.	.
1980	12	.	.	-	-	-	-	-	-
1981	55	.	.	-	-	-	-	-	-
1982	71	.	.	49	.	.	48	.	.
1983	116	.	.	3	.	.	2	.	.
1984	90	90	-	5	5	-	5	5	-
1985	98	97	1	18	18	-	18	18	-
1986	123	119	4	26	25	1	26	25	1
1987	184	180	4	31	31	-	30	30	-
1988	186	183	3	45	45	-	40	40	-

Anmerkungen S. 296 ff.

Noch: A 1.4 Auszubildende sowie Teilnehmer an Abschlußprüfungen<sup>4)26)</sup> 1979-1988  
in speziell geregelten Ausbildungsgängen für Behinderte

Jahr	Auszubildende			Teilnehmer an Abschlußprüfungen					
	zusammen	männlich	weiblich	zusammen	männlich	weiblich	darunter mit bestandener Prüfung		
							zusammen	männlich	weiblich
3237 Metallwerker/-in (IH)									
1979	220	.	.	137	.	.	124	.	.
1980	256	.	.	60	.	.	58	.	.
1981	243	.	.	66	.	.	63	.	.
1982	220	.	.	113	.	.	97	.	.
1983	156	.	.	98	.	.	89	.	.
1984	140	147	1	55	55	-	53	53	-
1985	143	142	1	99	98	1	92	91	1
1986	142	142	-	35	34	1	33	32	1
1987	123	122	1	90	90	-	72	72	-
1988	109	108	1	63	63	-	58	58	-
5010 Holzbearbeiter/-in (IH/Hw)									
1979	2	.	.	4	.	.	4	.	.
1980	5	.	.	-	-	-	-	-	-
1981	4	.	.	-	-	-	-	-	-
1982	9	.	.	2	.	.	2	.	.
1983	22	.	.	2	.	.	2	.	.
1984	49	47	2	1	1	-	1	1	-
1985	68	65	3	8	8	-	8	8	-
1986	71	69	2	10	10	-	10	10	-
1987	98	97	1	28	26	2	22	21	1
1988	114	112	2	24	24	-	21	21	-
6827 Verkaufshilfe (IH)									
1979	19	.	.	24	.	.	24	.	.
1980	5	.	.	14	.	.	13	.	.
1981	20	.	.	3	.	.	3	.	.
1982	21	.	.	2	.	.	2	.	.
1983	1	.	.	22	.	.	22	.	.
1984	26	3	23	-	-	-	-	-	-
1985	23	2	21	1	-	1	1	-	1
1986	16	6	10	22	1	21	22	1	21
1987	33	5	28	-	-	-	-	-	-
1988	16	3	13	9	1	8	9	1	8
7810 Büropraktiker/-in (IH)									
1979	80	.	.	35	.	.	35	.	.
1980	77	.	.	26	.	.	25	.	.
1981	68	.	.	41	.	.	41	.	.
1982	35	.	.	82	.	.	79	.	.
1983	89	.	.	86	.	.	82	.	.
1984	77	38	39	87	41	46	84	40	44
1985	54	31	23	88	32	56	86	32	54
1986	53	32	21	20	11	9	20	11	9
1987	1	1	-	32	10	22	31	10	21
1988	4	2	2	3	1	2	3	1	2
7810 Bürokraft (IH)									
7819 Bürokraft (Blinde und hochgradig Sehbehinderte) (IH)									
1979	-	-	-	-	-	-	-	-	-
1980	-	-	-	-	-	-	-	-	-
1981	-	-	-	-	-	-	-	-	-
1982	-	-	-	-	-	-	-	-	-
1983	14	.	.	-	-	-	-	-	-
1984	25	8	17	-	-	-	-	-	-
1985	39	17	22	4	1	3	3	1	2
1986	65	30	35	32	12	20	32	12	20
1987	52	27	25	14	3	11	13	3	10
1988	68	31	37	7	3	4	7	3	4

Noch: A 1.4 Auszubildende sowie Teilnehmer an Abschlußprüfungen<sup>4)26)</sup> 1979-1988  
in speziell geregelten Ausbildungsgängen für Behinderte

Jahr	Auszubildende			Teilnehmer an Abschlußprüfungen					
	zusammen	männlich	weiblich	zusammen	männlich	weiblich	darunter mit bestandener Prüfung		
							zusammen	männlich	weiblich
9231 Hauswirtschaftshelfer/-in (S)									
1979	-	-	-	-	-	-	-	-	-
1980	4	.	.	-	-	-	-	-	-
1981	-	-	-	-	-	-	-	-	-
1982	63	.	.	1	.	.	1	.	.
1983	-	-	-	-	-	-	-	-	-
1984	111	7	104	25	-	25	24	-	24
1985	97	5	92	44	-	44	41	-	41
1986	75	-	75	61	-	61	56	-	56
1987	98	-	98	82	-	82	78	-	78
1988	109	-	109	36	-	36	32	-	32
Sonstige									
1979	49	.	.	42	.	.	38	.	.
1980	45	.	.	50	.	.	35	.	.
1981	53	.	.	46	.	.	44	.	.
1982	53	.	.	28	.	.	21	.	.
1983	56	.	.	50	.	.	45	.	.
1984	50	40	10	25	13	12	23	12	11
1985	42	32	10	23	14	9	21	14	7
1986	34	25	9	19	9	10	18	9	9
1987	85	63	22	22	9	13	19	7	12
1988	92	63	29	22	12	10	22	12	10
Insgesamt									
1979	696	.	.	380	.	.	357	.	.
1980	797	.	.	345	.	.	298	.	.
1981	838	.	.	284	.	.	272	.	.
1982	945	.	.	555	.	.	504	.	.
1983	892	.	.	459	.	.	430	.	.
1984	1 063	845	223	434	342	92	417	331	86
1985	1 037	834	203	548	420	128	527	407	120
1986	999	814	185	438	304	134	428	300	128
1987	1 082r	879r	203r	513r	374r	139	470	340	130
1988	1 060	830	230	409	339	70	380	315	65

Anmerkungen S. 296 ff.

Kenn- ziffer	Ausbildungsberuf  Berufsgruppe  Berufsbereich	Ausbil- dungs- bereich	Regu- läre Ausbil- dungs- dauer ... Monate	Auszubildende					
				zusammen		männlich		weiblich	
				Anzahl	in 0/00 der Aus- zubil- denden insgesamt	Anzahl	in % von Sp. 1	Anzahl	in % von Sp. 1
				1	2	3	4	5	6
0110 01	Landwirt/-in Landwirte zusammen	Lw x	36 x	1 446 1 446	3,1 3,1	1 293 1 293	89 89	153 153	11 11
0210 0215 02	Tierwirt/-in Fischwirt/-in Tierzüchter, Fischereiberufe zusammen	Lw Lw x	36 36 x	17 20 37	0 0 0,1	10 20 30	x x 81	7 - 7	x x 19
0410 0440 04	Landwirtschaftsfachwerker/-in Tierpfleger/-in Landwirtschaftliche Arbeitskräfte, Tierpfleger zusammen	Lw IH x	36 36 x	8 110 118	0 0,2 0,3	8 50 58	x 45 49	- 60 60	x 55 51
0510 0510 0510 0531 05	Fachwerker/-in im Gartenbau Gärtner/-in Werker/-in im Gartenbau Florist/-in Gartenbauer zusammen	Lw Lw Lw IH x	36 36 24 36 x	110 5 175 52 3 408 8 745	0,2 11,2 0,1 7,4 18,9	90 3 224 42 169 3 525	82 62 81 5 40	20 1 951 10 3 239 5 220	18 38 19 95 60
0613 0621 06	Revierjäger/-in Forstwirt/-in Forst-, Jagdberufe zusammen	Lw Lw x	36 36 x	7 260 267	0 0,6 0,6	7 258 265	x 99 99	- 2 2	x 1 1
<b>I</b>	<b>Pflanzenbauer, Tierzüchter, Fischereiberufe zusammen</b>	<b>x</b>	<b>x</b>	<b>10 613</b>	<b>23,0</b>	<b>5 171</b>	<b>49</b>	<b>5 442</b>	<b>51</b>
0710 0710 07	Berg- und Maschinenmann Bergmechaniker Bergleute zusammen	IH IH x	24 36 x	1 470 3 489 4 959	3,2 7,6 10,7	1 470 3 489 4 959	100 100 100	- - -	- - -
0910 09	Aufbereiter im Bergbau Mineralaufbereiter zusammen	IH x	36 x	152 152	0,3 0,3	152 152	100 100	- -	- -
<b>II</b>	<b>Bergleute, Mineralgewinner zusammen</b>	<b>x</b>	<b>x</b>	<b>5 111</b>	<b>11,1</b>	<b>5 111</b>	<b>100</b>	<b>-</b>	<b>-</b>
1011 1011 1015 1015 1023 10	Steinmetz/-in Steinmetz/-in und Stein- bildhauer/-in Natursteinschleifer/-in Natursteinschleifer/-in <sup>8)</sup> Diamantziehsteinmacher/-in <sup>5)</sup> Steinbearbeiter zusammen	IH Hw IH Hw IH x	36 36 36 36 36 x	24 375 9 2 5 415	0,1 0,8 0 0 0 0,9	22 323 9 2 5 361	x 86 x x x 87	2 52 - - - 54	x 14 x x x 13
1120 1120 1120 1120 11	Betonfertigteilbauer/-in Betonstein- und Terrazzo- hersteller/-in Betonstein- und Terrazzo- hersteller/-in <sup>2)5)</sup> Betonwerker/-in <sup>5)</sup> Baustoffhersteller zusammen	IH Hw IH IH x	36 36 36 36 x	52 11 1 4 68	0,1 0 0 0 0,1	52 11 1 4 68	100 x x x 100	- - - - -	- x x x -
1210 1211 1211 12	Industriekeramiker/-in Keramiker/-in Keramodellleur/-in Keramiker zusammen	IH Hw IH x	36 36 36 x	56 75 6 137	0,1 0,2 0 0,3	53 16 4 73	95 21 x 53	3 59 2 64	5 79 x 47
1320 1321 1322 1341 1341 1341 1341 1341 1343	Industrieglasfertiger/-in Glasmacher/-in Hohl- und Kelchglasmacher/-in <sup>5)</sup> Glasapparatebauer/-in Glasapparatebauer/-in Glasapparatebläser/-in <sup>5)</sup> Thermometermacher/-in Leuchtröhrenglasbläser/-in	IH IH IH IH Hw IH IH IH IH	36 36 36 36 36 36 36 36 36	122 17 1 16 14 1 1 1 44	0,3 0 0 0 0 0 0 0 0,1	122 17 1 13 11 - 1 25	100 x x x x x x x 57	- - - 3 3 1 - 19	- x x x x x x x 43

Anmerkungen S. 296 ff.



## nach Ausbildungsberufen

Davon im ... Ausbildungsjahr								Kenn- ziffer
1.		2.		3.		4.		
Anzahl	in % von Sp. 1	Anzahl	in % von Sp. 1	Anzahl	in % von Sp. 1	Anzahl	in % von Sp. 1	
7	8	9	10	11	12	13	14	
109	8	660	46	677	47	-	-	0110
109	8	660	46	677	47	-	-	01
1	x	6	x	10	x	-	x	0210
3	x	9	x	8	x	-	x	0215
4	11	15	41	18	49	-	-	02
4	x	2	x	2	x	-	x	0410
31	28	42	38	37	34	-	-	0440
35	30	44	37	39	33	-	-	04
40	36	49	45	21	19	-	-	0510
1 203	23	1 928	37	2 044	39	-	-	0510
39	75	13	25	-	-	-	-	0510
1 027	30	1 191	35	1 190	35	-	-	0531
2 309	26	3 181	36	3 255	37	-	-	05
1	x	4	x	2	x	-	x	0613
41	16	95	37	124	48	-	-	0621
42	16	99	37	126	47	-	-	06
2 499	24	3 999	38	4 115	39	-	-	I
501	34	969	66	-	-	-	-	0710
710	20	1 266	36	1 513	43	-	-	0710
1 211	24	2 235	45	1 513	31	-	-	07
45	30	52	34	55	36	-	-	0910
45	30	52	34	55	36	-	-	09
1 256	25	2 287	45	1 568	31	-	-	II
14	x	5	x	5	x	-	x	1011
127	34	120	32	128	34	-	-	1011
2	x	2	x	5	x	-	x	1015
-	x	1	x	1	x	-	x	1015
1	x	2	x	2	x	-	x	1023
144	35	130	31	141	34	-	-	10
19	37	18	35	15	29	-	-	1120
2	x	5	x	4	x	-	x	1120
-	x	-	x	1	x	-	x	1120
-	x	-	x	4	x	-	x	1120
21	31	23	34	24	35	-	-	11
21	38	18	32	17	30	-	-	1210
21	28	26	35	28	37	-	-	1211
3	x	2	x	1	x	-	x	1211
45	33	46	34	46	34	-	-	12
36	30	37	30	49	40	-	-	1320
6	x	6	x	5	x	-	x	1321
-	x	-	x	1	x	-	x	1322
2	x	9	x	5	x	-	x	1341
4	x	2	x	8	x	-	x	1341
-	x	-	x	1	x	-	x	1341
-	x	-	x	1	x	-	x	1341
4	9	34	77	6	14	-	-	1343

Kenn- ziffer	Ausbildungsberuf  Berufsgruppe  Berufsbereich	Ausbil- dungs- bereich	Regu- läro- Ausbil- dungs- dauer ... Monate	Auszubildende					
				zusammen		männlich		weiblich	
				Anzahl	in 0/00 der Aus- zubil- denden insgesamt	Anzahl	in % von Sp. 1	Anzahl	in % von Sp. 1
				1	2	3	4	5	6
1343	Leuchtröhrenglasbläser/-in <sup>8)</sup>	Hw	36	1	0	1	x	-	x
1350	Flachglasveredler/-in	IH	36	10	0	10	x	-	x
1353	Glasschleifer/-in und Glasätzer/-in	Hw	36	9	0	7	x	2	x
1353	Hohlglasfeinschleifer/-in (Kugler/-in)	IH	36	6	0	4	x	2	x
1354	Brillenoptikschleifer/-in	IH	36	6	0	5	x	1	x
13	Glasmacher zusammen	x	x	248	0,5	217	88	31	13
1410	Chemiebetriebsjungwerker/-in	IH	24	179	0,4	178	99	1	1
1410	Chemiefacharbeiter/-in <sup>5)</sup>	IH	36	947	2,1	946	100	1	0
1410	Chemikant/-in	IH	36	1 944	4,2	1 924	99	20	1
1419	Pharmakant/-in	IH	36	68	0,1	42	62	26	38
1419	Wachszieher/-in	Hw	36	3	0	1	x	2	x
1421	Chemielaborjungwerker/-in	IH	24	267	0,6	132	49	135	51
1441	Vulkaniseur/-in	Hw	36	130	0,3	130	100	-	-
14	Chemiearbeiter zusammen	x	x	3 538	7,7	3 353	95	185	5
1510	Kunststoff-Formgeber/-in	IH	36	1 063	2,3	1 023	96	40	4
1514	Gummi- und Kunststoffauskleider/-in	IH	36	8	0	8	x	-	x
15	Kunststoffverarbeiter zusammen	x	x	1 071	2,3	1 031	96	40	4
1612	Papiermacher/-in	IH	36	322	0,7	314	98	8	2
1621	Verpackungsmittelmechaniker/-in	IH	36	281	0,6	258	92	23	8
1631	Buchbinder/-in	IH	36	230	0,5	184	80	46	20
1631	Buchbinder/-in	Hw	36	194	0,4	88	45	106	55
1632	Fertigmacher/-in im Buchbinder- handwerk	Hw	24	8	0	4	x	4	x
1644	Stahlstichpräger/-in	IH	36	1	0	1	x	-	x
16	Papierhersteller, -verarbeiter zusammen	x	x	1 036	2,2	849	82	187	18
1711	Schriftsetzer/-in	IH	36	603	1,3	235	39	368	61
1711	Schriftsetzer/-in	Hw	36	69	0,1	39	57	30	43
1721	Druckvorlagenhersteller/-in	IH	36	996	2,2	393	39	603	61
1721	Druckvorlagenhersteller/-in <sup>8)</sup>	Hw	36	1	0	-	x	1	x
1723	Druckformhersteller/-in	IH	36	503	1,1	255	51	248	49
1723	Druckformhersteller/-in <sup>8)</sup>	Hw	36	38	0,1	22	58	16	42
1729	Flexograf/-in	Hw	36	5	0	4	x	1	x
1729	Stahlrollenstecher/-in <sup>5)</sup>	IH	42	1	0	1	x	-	x
1729	Stempelmacher/-in	IH	36	4	0	1	x	3	x
1730	Drucker/-in	IH	36	1 323	2,9	1 233	93	90	7
1730	Drucker/-in	Hw	36	140	0,3	114	81	26	19
1752	Textilveredler/-in -Druckerei <sup>2)</sup>	IH	36	17	0	17	x	-	x
1753	Tapetendrucker/-in	IH	36	1	0	1	x	-	x
1754	Siebdrucker/-in	IH	36	190	0,4	112	59	78	41
1754	Siebdrucker/-in	Hw	36	47	0,1	28	60	19	40
1761	Reprograf/-in	IH	36	63	0,1	25	40	38	60
17	Drucker zusammen	x	x	4 001	8,7	2 480	62	1 521	38
1811	Holzbearbeitungsmechaniker/-in	IH	36	140	0,3	138	99	2	1
1821	Drechsler/-in (Elfenbein- schnitzer/-in)	Hw	36	11	0	9	x	2	x
1822	Holzbildhauer/-in	IH	36	8	0	4	x	4	x
1822	Holzbildhauer/-in	Hw	36	24	0,1	9	x	15	x
1832	Schirmmacher/-in	Hw	36	1	0	1	x	-	x
1841	Korbmacher/-in	Hw	36	8	0	1	x	7	x
18	Holzaufbereiter, Holzwarenfertiger und verwandte Berufe zusammen	x	x	192	0,4	162	84	30	16
1910	Hüttenwerker	IH	24	69	0,1	69	100	-	-
1910	Verfahrensmechaniker/-in in der Hütten- und Halbzeugindustrie	IH	36	1 463	3,2	1 460	100	3	0
1931	Drahtzieher/-in	IH	24	79	0,2	79	100	-	-
19	Metallerzeuger, Walzer zusammen	x	x	1 611	3,5	1 608	100	3	0

Anmerkungen S. 296 ff.

nach Ausbildungsberufen

Davon im ... Ausbildungsjahr								Kenn- ziffer
1.		2.		3.		4.		
Anzahl	in % von Sp. 1	Anzahl	in % von Sp. 1	Anzahl	in % von Sp. 1	Anzahl	in % von Sp. 1	
7	8	9	10	11	12	13	14	
-	x	1	x	-	x	-	x	1343
5	x	1	x	4	x	-	x	1350
4	x	2	x	3	x	-	x	1353
2	x	2	x	2	x	-	x	1353
2	x	3	x	1	x	-	x	1354
65	26	97	39	86	35	-	-	13
111	62	68	38	-	-	-	-	1410
-	-	1	0	946	100	-	-	1410
970	50	963	50	11	1	-	-	1410
27	40	20	29	21	31	-	-	1419
2	x	1	x	-	x	-	x	1419
121	45	146	55	-	-	-	-	1421
36	23	51	39	43	33	-	-	1441
1 267	36	1 250	35	1 021	29	-	-	14
338	32	377	35	348	33	-	-	1510
2	x	5	x	1	x	-	x	1514
340	32	382	36	349	33	-	-	15
113	35	106	33	103	32	-	-	1612
97	35	87	31	97	35	-	-	1621
75	33	72	31	83	36	-	-	1631
83	43	57	29	54	28	-	-	1631
2	x	6	x	-	x	-	x	1632
1	x	-	x	-	x	-	x	1644
371	36	328	32	337	33	-	-	16
187	31	219	36	197	33	-	-	1711
15	22	26	38	28	41	-	-	1711
291	29	381	38	324	33	-	-	1721
-	x	1	x	-	x	-	x	1721
159	32	177	35	167	33	-	-	1723
24	63	8	21	6	16	-	-	1723
-	x	2	x	3	x	-	x	1729
-	x	-	x	-	x	1	x	1729
1	x	1	x	2	x	-	x	1729
450	34	419	32	454	34	-	-	1730
60	43	40	29	40	29	-	-	1730
6	x	3	x	8	x	-	x	1752
-	x	-	x	1	x	-	x	1753
53	28	59	31	78	41	-	-	1754
13	28	21	45	13	28	-	-	1754
17	27	18	29	28	44	-	-	1761
1 276	32	1 375	34	1 349	34	1	0	17
44	31	50	36	46	33	-	-	1811
5	x	5	x	1	x	-	x	1821
3	x	3	-	2	x	-	x	1822
7	x	8	x	9	x	-	x	1822
-	x	-	x	1	x	-	x	1832
5	x	1	x	2	x	-	x	1841
64	33	67	35	61	32	-	-	18
13	19	56	81	-	-	-	-	1910
443	30	512	35	508	35	-	-	1910
47	59	32	41	-	-	-	-	1931
503	31	600	37	508	32	-	-	19

Kenn- ziffer	Ausbildungsberuf  Berufsgruppe  Berufsbereich	Ausbil- dungs- bereich	Regu- läre Ausbil- dungs- dauer ... Monate	Auszubildende					
				zusammen		männlich		weiblich	
				Anzahl	in 0/00 der Aus- zubil- denden insgesamt	Anzahl	in % von Sp. 1	Anzahl	in % von Sp. 1
				1	2	3	4	5	6
2010	Former <sup>5)</sup>	IH	36	60	0,1	60	100	-	-
2010	Gießereiarbeiter	IH	24	15	0	15	x	-	x
2020	Gießereimechaniker	IH	36	387	0,8	387	100	-	-
2020	Metallformer und Metallgießer	Hw	36	12	0	12	x	-	x
2022	Zinngießer/-in	Hw	36	1	0	1	x	-	x
20	Former, Formgießer zusammen	x	x	475	1,0	475	100	-	-
2122	Metallgewebemacher/-in <sup>5)</sup>	IH	36	8	0	7	x	1	x
2125	Kabeljungwerker/-in	IH	24	93	0,2	92	99	1	1
21	Metallverformer (spanlos) zusammen	x	x	101	0,2	99	98	2	2
2200	Werkzeugmaschinenwerker/-in	IH	24	11	0	11	x	-	x
2210	Dreher/-in <sup>5)</sup>	IH	36	1 900	4,1	1 863	98	37	2
2210	Dreher/-in	Hw	36	312	0,7	300	96	12	4
2210	Werkzeugmaschinenspanner/-in -Drehen	IH	36	17	0	17	x	-	x
2210	Zerspanungsmechaniker/-in - Drehtechnik	IH	42	1 749	3,8	1 687	96	62	4
2212	Revolverdrehler/-in	IH	24	15	0	15	x	-	x
2212	Zerspanungsmechaniker/-in - Automaten-Drehtechnik	IH	42	217	0,5	214	99	3	1
2219	Walzendreher/-in <sup>5)</sup>	IH	36	12	0	12	x	-	x
2220	Werkzeugmaschinenspanner/-in -Fräsen	IH	36	6	0	6	x	-	x
2221	Fräser/-in	IH	24	65	0,1	64	98	1	2
2221	Universalfräser/-in <sup>5)</sup>	IH	36	329	0,7	315	96	14	4
2221	Zerspanungsmechaniker/-in - Frästechnik	IH	42	585	1,3	577	99	8	1
2221	Zerspanungsmechaniker/-in - Frästechnik <sup>8)</sup>	Hw	42	2	0	2	x	-	x
2231	Hobler/-in	IH	24	1	0	1	x	-	x
2231	Universalhobler/-in <sup>5)</sup>	IH	36	1	0	1	x	-	x
2240	Bohrer/-in	IH	24	5	0	5	x	-	x
2241	Bohrwerkdreher/-in <sup>5)</sup>	IH	36	160	0,3	159	99	1	1
2241	Bohrwerkdreher/-in <sup>8)5)</sup>	Hw	36	1	0	1	x	-	x
2250	Metallschleifer/-in	IH	24	26	0,1	24	92	2	8
2250	Universalschleifer/-in <sup>5)</sup>	IH	36	63	0,1	59	94	4	6
2250	Zerspanungsmechaniker/-in - Schleiftechnik	IH	42	102	0,2	100	98	2	2
2259	Schleifer/-in	IH	24	40	0,1	38	95	2	5
22	Metallverformer (spanend) zusammen	x	x	5 619	12,2	5 471	97	148	3
2312	Feinpolierer/-in	IH	36	3	0	3	x	-	x
2321	Graveur/-in	Hw	42	115	0,2	81	70	34	30
2323	Ziseleur/-in <sup>5)</sup>	IH	36	14	0	13	x	1	x
2323	Ziseleur/-in	Hw	36	2	0	2	x	-	x
2331	Universalhärter/-in	IH	36	38	0,1	38	100	-	-
2341	Galvaniseur/-in und Metall- schleifer/-in	Hw	42	53	0,1	47	89	6	11
2342	Galvaniseur/-in	IH	36	106	0,2	99	93	7	7
23	Metalloberflächenbearbeiter, -vergüter, -beschichter zusammen	x	x	331	0,7	283	85	48	15
2410	Schweißer/-in	IH	24	5	0	5	x	-	x
2410	Schweißwerker/-in	IH	24	20	0	20	x	-	x
2412	Schmelzschweißer/-in	IH	36	937	2,0	932	99	5	1
24	Metallverbinder zusammen	x	x	962	2,1	957	99	5	1
2510	Schmied/-in <sup>5)</sup>	IH	36	6	0	6	x	-	x
2510	Schmied/-in	Hw	36	329	0,7	325	99	4	1
2515	Federmacher/-in	IH	24	51	0,1	50	98	1	2
2515	Messerschmied/-in	Hw	36	6	0	6	x	-	x
2520	Anlagenmechaniker/-in - Apparatechnik	IH	42	208	0,5	207	100	1	0
2521	Kessel- und Behälterbauer/-in <sup>5)</sup>	IH	36	88	0,2	88	100	-	-
2522	Kupferschmied/-in <sup>5)</sup>	IH	42	37	0,1	37	100	-	-
2522	Kupferschmied/-in	Hw	42	73	0,2	73	100	-	-

Anmerkungen S. 296 ff.

nach Ausbildungsberufen

Davon im ... Ausbildungsjahr								Kenn- ziffer
1.		2.		3.		4.		
Anzahl	in % von Sp. 1	Anzahl	in % von Sp. 1	Anzahl	in % von Sp. 1	Anzahl	in % von Sp. 1	
7	8	9	10	11	12	13	14	
-	-	1	2	59	98	-	-	2010
9	x	6	x	-	x	-	x	2010
124	32	148	38	115	30	-	-	2020
3	x	1	x	8	x	-	x	2020
-	x	-	x	1	x	-	x	2022
136	29	156	33	183	39	-	-	20
2	x	1	x	5	x	-	x	2122
44	47	49	53	-	-	-	-	2125
46	46	50	50	5	5	-	-	21
3	x	8	x	-	x	-	x	2200
74	4	383	20	1 443	76	-	-	2210
79	25	98	31	135	43	-	-	2210
4	x	4	x	9	x	-	x	2210
962	55	781	45	6	0	-	-	2210
7	x	8	x	-	x	-	x	2212
113	52	104	48	-	-	-	-	2212
-	x	1	x	11	x	-	x	2219
3	x	1	x	2	x	-	x	2220
25	38	40	62	-	-	-	-	2221
17	5	64	19	248	75	-	-	2221
314	54	269	46	2	0	-	-	2221
-	x	2	x	-	x	-	x	2221
-	x	1	x	-	x	-	x	2231
-	x	-	x	1	x	-	x	2231
4	x	1	x	-	x	-	x	2240
5	3	21	13	134	84	-	-	2241
1	x	-	x	-	x	-	x	2241
11	42	15	58	-	-	-	-	2250
-	-	6	10	57	90	-	-	2250
51	50	51	50	-	-	-	-	2250
14	35	26	65	-	-	-	-	2259
1 687	30	1 884	34	2 048	36	-	-	22
1	x	-	x	2	x	-	x	2312
21	18	30	26	34	30	30	26	2321
4	x	6	x	4	x	-	x	2323
1	x	1	x	-	x	-	x	2323
11	29	9	24	18	47	-	-	2331
9	17	11	21	18	34	15	28	2341
30	28	42	40	34	32	-	-	2342
77	23	99	30	110	33	45	14	23
2	x	3	x	-	x	-	x	2410
6	x	14	x	-	x	-	x	2410
298	32	259	28	380	41	-	-	2412
306	32	276	29	380	40	-	-	24
-	x	-	x	6	x	-	x	2510
92	28	118	36	119	36	-	-	2510
31	61	20	39	-	-	-	-	2515
1	x	1	x	4	x	-	x	2515
131	63	77	37	-	-	-	-	2520
-	-	18	20	70	80	-	-	2521
2	5	5	14	17	46	13	35	2522
13	18	16	22	22	30	22	30	2522

Kenn- ziffer	Ausbildungsberuf  Berufsgruppe  Berufsbereich	Ausbil- dungs- bereich	Regu- läre Ausbil- dungs- dauer ... Monate	Auszubildende					
				zusammen		männlich		weiblich	
				Anzahl	in 0/00 der Aus- zubil- denden insgesamt	Anzahl	in % von Sp. 1	Anzahl	in % von Sp. 1
				1	2	3	4	5	6
25	Schmiede zusammen	x	x	798	1,7	792	99	6	1
2610	Feinblechner/-in <sup>5)</sup>	IH	36	73	0,2	73	100	-	-
2610	Feinblechner/-in <sup>8)5)</sup>	Hw	36	4	0	4	x	-	x
2610	Klempner/-in	Hw	36	44	0,1	44	100	-	-
2610	Konstruktionsmechaniker/-in - Feinblechbautechnik	IH	42	411	0,9	405	99	6	1
2610	Konstruktionsmechaniker/-in - Feinblechbautechnik <sup>8)</sup>	Hw	42	8	0	8	x	-	x
2613	Karosseriebauer/-in	Hw	42	1 947	4,2	1 940	100	7	0
2614	Fluggerätbauer/-in	IH	42	12	0	12	x	-	x
2620	Rohrinstallateur/-in <sup>5)</sup>	IH	36	143	0,3	143	100	-	-
2621	Gas- und Wasserinstallateur/-in	Hw	42	7 883	17,1	7 808	99	75	1
2622	Zentralheizungs- und Lüftungs- bauer/-in	Hw	36	3 967	8,6	3 940	99	27	1
2630	Anlagenmechaniker/-in - Versorgungstechnik	IH	42	433	0,9	432	100	1	0
2631	Rohrleitungsbauer/-in <sup>2)</sup>	IH	36	126	0,3	126	100	-	-
2631	Rohrnetzbauer/-in <sup>5)</sup>	IH	36	142	0,3	142	100	-	-
2632	Hochdruckrohrschlosser/-in <sup>5)</sup>	IH	36	140	0,3	140	100	-	-
26	Feinblechner, Installateure zusammen	x	x	15 333	33,2	15 217	99	116	1
2700	Schlosserwerker/-in	IH	24	17	0	16	x	1	x
2710	Bauschlosser/-in <sup>5)</sup>	IH	36	436	0,9	432	99	4	1
2710	Konstruktionsmechaniker/-in - Ausrüstungstechnik	IH	42	343	0,7	342	100	1	0
2710	Schlosser/-in	Hw	36	5 802	12,6	5 745	99	57	1
2713	Schloß- und Schlüsselmacher/-in <sup>5)</sup>	IH	36	18	0	15	x	3	x
2714	Modellschlosser/-in	IH	42	117	0,3	115	98	2	2
2721	Blechscharfwerker/-in <sup>5)</sup>	IH	36	412	0,9	410	100	2	0
2721	Blechscharfwerker/-in <sup>8)5)</sup>	Hw	36	20	0	20	x	-	x
2723	Kunststoffscharfwerker/-in	IH	36	187	0,4	177	95	10	5
2730	Industriemechaniker/-in - Maschinen- und Systemtechnik	IH	42	3 162	6,9	3 106	98	56	2
2730	Maschinenschlosser/-in <sup>5)</sup>	IH	42	6 791	14,7	6 735	99	56	1
2739	Maschinenbauer/-in (Mühlen- bauer/-in)	Hw	42	1 468	3,2	1 463	100	5	0
2740	Betriebsscharfwerker/-in <sup>5)</sup>	IH	36	5 898	12,8	5 841	99	57	1
2740	Industriemechaniker/-in - Betriebstechnik	IH	42	7 042	15,3	6 949	99	93	1
2750	Konstruktionsmechaniker/-in - Metall- und Schiffbautechnik	IH	42	564	1,2	564	100	-	-
2751	Stahlbauschlosser/-in <sup>5)</sup>	IH	36	581	1,3	581	100	-	-
2752	Schiffbauer/-in <sup>5)</sup>	IH	36	11	0	11	x	-	x
27	Schlosser zusammen	x	x	32 869	71,2	32 522	99	347	1
2811	Automobilmechaniker/-in	IH	42	395	0,9	388	98	7	2
2811	Kraftfahrzeugmechaniker/-in	Hw	36	19 021	41,2	18 816	99	205	1
2811	Kraftfahrzeugschlosser/-in (Instandsetzung) <sup>5)</sup>	IH	42	578	1,3	573	99	5	1
2821	Landmaschinenmechaniker/-in	Hw	42	1 601	3,5	1 598	100	3	0
2831	Fluggerätmechaniker/-in	IH	42	112	0,2	111	99	1	1
2831	Flugzeugmechaniker/-in <sup>5)</sup>	IH	42	1	0	1	x	-	x
2840	Feinmechaniker/-in <sup>5)</sup>	IH	42	246	0,5	222	90	24	10
2840	Feinmechaniker/-in	Hw	42	375	0,8	342	91	33	9
2840	Industriemechaniker/-in - Geräte- und Feinwerktechnik	IH	42	569	1,2	503	88	66	12
2843	Chirurgiemechaniker/-in <sup>5)</sup>	IH	42	6	0	6	x	-	x
2843	Werkzeugmechaniker/-in - Instrumententechnik	IH	42	4	0	3	x	1	x
2845	Büchsenmacher/-in	Hw	42	33	0,1	32	97	1	3
2849	Orthopädiemechaniker/-in	Hw	42	190	0,4	170	89	20	11
2850	Industriemechaniker/-in - Produktionstechnik	IH	42	589	1,3	570	97	19	3

Anmerkungen S. 296 ff.

## nach Ausbildungsberufen

Davon im ... Ausbildungsjahr								Kenn- ziffer
1.		2.		3.		4.		
Anzahl	in % von Sp. 1	Anzahl	in % von Sp. 1	Anzahl	in % von Sp. 1	Anzahl	in % von Sp. 1	
7	8	9	10	11	12	13	14	
270	34	255	32	238	30	35	4	25
31	42	14	19	28	38	-	-	2610
2	x	1	x	1	x	-	x	2610
19	43	18	41	7	16	-	-	2610
226	55	184	45	1	0	-	-	2610
3	x	1	x	4	x	-	x	2610
542	28	525	27	459	24	421	22	2613
-	x	-	x	7	x	5	x	2614
20	14	33	23	90	63	-	-	2620
2 085	26	1 961	25	1 966	25	1 871	24	2621
1 277	32	1 319	33	1 371	35	-	-	2622
247	57	186	43	-	-	-	-	2630
40	32	42	33	44	35	-	-	2631
13	9	17	12	112	79	-	-	2631
7	5	23	16	110	79	-	-	2632
4 512	29	4 324	28	4 200	27	2 297	15	26
4	x	13	x	-	x	-	x	2700
52	12	107	25	277	64	-	-	2710
211	62	131	38	1	0	-	-	2710
1 862	32	1 857	32	2 083	36	-	-	2710
1	x	7	x	10	x	-	x	2713
26	22	22	19	29	25	40	34	2714
17	4	98	24	297	72	-	-	2721
5	x	10	x	5	x	-	x	2721
48	26	73	39	66	35	-	-	2723
1 858	59	1 286	41	18	1	-	-	2730
156	2	1 001	15	3 321	49	2 313	34	2730
342	23	363	25	418	28	345	24	2739
309	5	1 161	20	4 428	75	-	-	2740
3 817	54	3 213	46	12	0	-	-	2740
310	55	254	45	-	-	-	-	2750
24	4	87	15	470	81	-	-	2751
1	x	3	x	7	x	-	x	2752
9 043	28	9 686	29	11 442	35	2 698	8	27
212	54	183	46	-	-	-	-	2811
6 161	32	6 250	33	6 610	35	-	-	2811
25	4	65	11	274	47	214	37	2811
346	22	390	24	429	27	436	27	2821
33	29	35	31	28	25	16	14	2831
-	x	-	x	-	x	1	x	2831
8	3	20	8	132	54	86	35	2840
93	25	93	25	95	25	94	25	2840
318	56	250	44	1	0	-	-	2840
-	x	-	x	1	x	5	x	2843
-	x	4	x	-	x	-	x	2843
10	30	7	21	10	30	6	18	2845
46	24	56	29	55	29	33	17	2849
348	59	240	41	1	0	-	-	2850

Kenn- ziffer	Ausbildungsberuf  Berufsgruppe  Berufsbereich	Ausbil- dungs- bereich	Regu- läre Ausbil- dungs- dauer ... Monate	Auszubildende					
				zusammen		männlich		weiblich	
				Anzahl	in 0/00 der Aus- zubil- denden insgesamt	Anzahl	in % von Sp. 1	Anzahl	in % von Sp. 1
				1	2	3	4	5	6
2850	Kälteanlagenbauer/-in	Hw	42	456	1,0	451	99	5	1
2850	Mechaniker/-in <sup>5)</sup>	IH	42	797	1,7	747	94	50	6
2850	Mechaniker/-in (Nähmaschinen- und Zweiradmechaniker/-in)	Hw	42	926	2,0	855	92	71	8
2852	Büroinformationselektroniker/-in	Hw	42	565	1,2	541	96	24	4
2859	Gerätezusammensetzer/-in	IH	18	12	0	10	x	2	x
2859	Maschinenzusammensetzer/-in	IH	18	4	0	4	x	-	x
2859	Teilezurichter/-in	IH	24	1 198	2,6	1 152	96	46	4
2865	Uhrmacher/-in	Hw	36	75	0,2	48	64	27	36
28	Mechaniker zusammen	x	x	27 753	60,1	27 143	98	610	2
2910	Werkzeugmacher/-in <sup>5)</sup>	IH	42	3 662	7,9	3 569	97	93	3
2910	Werkzeugmacher/-in	Hw	42	843	1,8	819	97	24	3
2910	Werkzeugmechaniker/-in								
	- Stanz- und Umformtechnik	IH	42	1 942	4,2	1 856	96	86	4
2912	Stahlformenbauer/-in <sup>5)</sup>	IH	42	238	0,5	235	99	3	1
2912	Werkzeugmechaniker/-in								
	- Formentechnik	IH	42	741	1,6	719	97	22	3
2915	Prägewalzengraveur/-in <sup>5)</sup>	IH	42	8	0	8	x	-	x
2915	Stahlgraveur/-in <sup>5)</sup>	IH	42	7	0	4	x	3	x
29	Werkzeugmacher zusammen	x	x	7 441	16,1	7 210	97	231	3
3011	Gürtler/-in <sup>5)</sup>	IH	36	45	0,1	38	84	7	16
3011	Gürtler/-in und Metalldrücker/-in	Hw	36	33	0,1	29	88	4	12
3013	Scherenmonteur/-in <sup>5)</sup>	IH	36	14	0	7	x	7	x
3021	Goldschmied/-in	Hw	42	606	1,3	190	31	416	69
3021	Silberschmied/-in	Hw	42	6	0	6	x	-	x
3031	Zahn techniker/-in	Hw	42	2 934	6,4	1 438	49	1 496	51
3041	Augenoptiker/-in	Hw	36	1 900	4,1	600	32	1 300	68
3051	Klavier- und Cembalobauer/-in	IH	42	10	0	6	x	4	x
3051	Klavier- und Cembalobauer/-in	Hw	42	39	0,1	33	85	6	15
3052	Orgel- und Harmoniumbauer/-in	IH	42	11	0	11	x	-	x
3052	Orgel- und Harmoniumbauer/-in	Hw	42	45	0,1	42	93	3	7
3053	Metallblasinstrumenten- und Schlag- zeugmacher/-in	Hw	36	5	0	5	x	-	x
3054	Geigenbauer/-in	Hw	36	17	0	14	x	3	x
30	Metallfeinbauer und zugeordnete Berufe zusammen	x	x	5 665	12,3	2 419	43	3 246	57
3110	Elektroanlageninstallateur/ -in <sup>1)5)</sup>	IH	24	480	1,0	441	92	39	8
3110	Elektroinstallateur/-in	Hw	42	12 353	26,8	12 220	99	133	1
3110	Energieanlagen elektroniker/ -in <sup>2)5)</sup>	IH	42	5 541	12,0	5 464	99	77	1
3110	Energieanlagen elektroniker/ -in <sup>2)8)5)</sup>	Hw	42	1	0	1	x	-	x
3110	Energieelektroniker/-in								
	- Anlagentechnik	IH	42	1 880	4,1	1 827	97	53	3
3110	Energieelektroniker/-in								
	- Anlagentechnik <sup>8)</sup>	Hw	42	5	0	4	x	1	x
3114	Kraftfahrzeugelektriker/-in	Hw	36	1 075	2,3	1 060	99	15	1
3115	Energieelektroniker/-in								
	- Betriebstechnik	IH	42	3 948	8,6	3 863	98	85	2
3116	Industrielektroniker/-in								
	- Produktionstechnik	IH	42	227	0,5	223	98	4	2
3120	Fernmeldeanlagen elektroniker/-in	Hw	42	207	0,4	202	98	5	2
3120	Fernmeldeelektroniker/-in <sup>2)5)</sup>	IH	42	363	0,8	358	99	5	1
3120	Fernmeldeinstallateur/-in <sup>1)5)</sup>	IH	24	17	0	12	x	5	x
3120	Kommunikations elektroniker/-in								
	- Telekommunikationstechnik	IH	42	445	1,0	424	95	21	5
3120	Kommunikations elektroniker/-in								
	- Telekommunikationstechnik	ÖD	42	3 640	7,9	3 378	93	262	7
3130	Elektromaschinenbauer/-in	Hw	42	719	1,6	708	98	11	2
3130	Elektromaschinenmonteur/-in <sup>2)5)</sup>	IH	36	79	0,2	75	95	4	5
3130	Elektromaschinenmonteur/-in	IH	42	70	0,2	69	99	1	1

Anmerkungen S. 296 ff.



## nach Ausbildungsberufen

Davon im ... Ausbildungsjahr								Kenn- ziffer
1.		2.		3.		4.		
Anzahl	in % von Sp. 1	Anzahl	in % von Sp. 1	Anzahl	in % von Sp. 1	Anzahl	in % von Sp. 1	
7	8	9	10	11	12	13	14	
158	35	114	25	93	20	91	20	2850
13	2	135	17	374	47	275	35	2850
239	26	262	28	234	25	191	21	2850
142	25	148	26	137	24	138	24	2852
5	x	7	x	-	x	-	x	2859
2	x	2	x	-	x	-	x	2859
601	50	597	50	-	-	-	-	2859
21	28	17	23	37	49	-	-	2865
8 781	32	8 875	32	8 511	31	1 586	6	28
115	3	584	16	1 740	48	1 223	33	2910
210	25	221	26	228	27	184	22	2910
1 078	56	855	44	9	0	-	-	2910
6	3	38	16	120	50	74	31	2912
431	58	307	41	3	0	-	-	2912
2	x	3	x	1	x	2	x	2915
-	x	1	x	5	x	1	x	2915
1 842	25	2 009	27	2 106	28	1 484	20	29
8	18	17	38	20	44	-	-	3011
10	30	9	27	14	42	-	-	3011
3	x	2	x	9	x	-	x	3013
140	23	168	28	178	29	120	20	3021
1	x	1	x	1	x	3	x	3021
669	23	748	25	771	26	746	25	3031
690	36	617	32	593	31	-	-	3041
2	x	1	x	4	x	3	x	3051
13	33	8	21	9	23	9	23	3051
-	x	5	x	6	x	-	x	3052
12	27	15	33	9	20	9	20	3052
1	x	1	x	3	x	-	x	3053
6	x	8	x	3	x	-	x	3054
1 555	27	1 600	28	1 620	29	890	16	30
56	12	424	88	-	-	-	-	3110
3 273	26	3 107	25	3 042	25	2 931	24	3110
51	1	241	4	2 943	53	2 306	42	3110
-	x	-	x	1	x	-	x	3110
982	52	897	48	1	0	-	-	3110
5	x	-	x	-	x	-	x	3110
330	31	395	37	350	33	-	-	3114
2 139	54	1 799	46	10	0	-	-	3115
120	53	107	47	-	-	-	-	3116
55	27	52	25	48	23	52	25	3120
-	-	7	2	144	40	212	58	3120
-	x	17	x	-	x	-	x	3120
214	48	231	52	-	-	-	-	3120
1 082	30	1 262	35	1 296	36	-	-	3120
160	22	179	25	182	25	198	28	3130
5	6	18	23	56	71	-	-	3130
32	46	37	53	1	1	-	-	3130

Kenn- ziffer	Ausbildungsberuf  Berufsgruppe  Berufsbereich	Ausbil- dungs- bereich	Regu- läre Ausbil- dungs- dauer ... Monate	Auszubildende					
				zusammen		männlich		weiblich	
				Anzahl	in 0/00 der Aus- zubil- denden insgesamt	Anzahl	in % von Sp. 1	Anzahl	in % von Sp. 1
				1	2	3	4	5	6
3133	Elektromaschinenwickler/-in <sup>1)5)</sup>	IH	24	17	0	17	x	-	x
3140	Elektrogerätemechaniker/-in <sup>1)5)</sup>	IH	24	117	0,3	110	94	7	6
3140	Elektrogerätezusammenbauer/-in	IH	24	17	0	15	x	2	x
3140	Elektrogerätezusammenbauer/-in <sup>1)</sup>	IH	24	1	0	1	x	-	x
3141	Elektromechaniker/-in	Hw	42	644	1,4	617	96	27	4
3142	Energiegeräteelektroniker/-in <sup>2)5)</sup>	IH	42	843	1,8	818	97	25	3
3142	Feingeräteelektroniker/-in <sup>2)5)</sup>	IH	42	199	0,4	179	90	20	10
3142	Feingeräteelektroniker/-in <sup>2)8)5)</sup>	Hw	42	1	0	1	x	-	x
3142	Industrieelektroniker/-in								
	- Gerätetechnik	IH	42	515	1,1	483	94	32	6
3143	Informationselektroniker/-in <sup>2)5)</sup>	IH	42	862	1,9	817	95	45	5
3143	Kommunikationselektroniker/-in								
	- Informationstechnik	IH	42	937	2,0	870	93	67	7
3143	Nachrichtengeräte- mechaniker/-in <sup>1)5)</sup>	IH	24	112	0,2	98	88	14	13
3151	Radio- und Fernsehtechniker/-in	Hw	42	2 924	6,3	2 853	98	71	2
3153	Funkelektroniker/-in <sup>2)5)</sup>	IH	42	105	0,2	102	97	3	3
3153	Kommunikationselektroniker/-in								
	- Funktechnik	IH	42	115	0,2	106	92	9	8
3159	Hörgeräteakustiker/-in	Hw	36	192	0,4	89	46	103	54
31	Elektriker zusammen	x	x	38 651	83,7	37 505	97	1 146	3
3229	Industriewerker/-in (Blinde und hochgradig Sehbehinderte)	IH	24	22	0	21	x	1	x
3237	Metallbearbeiter/-in	IH	36	125	0,3	123	98	2	2
3237	Metallbearbeiter/-in	Hw	36	61	0,1	60	98	1	2
3237	Metallfeinbearbeiter/-in	Hw	36	14	0	14	x	-	x
3237	Metallwerker/-in	IH	24	109	0,2	108	99	1	1
3238	Maschinenwerker/-in (Blinde und hochgradig Sehbehinderte)	IH	36	8	0	8	x	-	x
32	Montierer und Metallberufe, a.n.g. zusammen	x	x	339	0,7	334	99	5	1
3314	Textilmaschinenführer/-in								
	- Spinnerei <sup>1)</sup>	IH	24	178	0,4	143	80	35	20
3316	Textilmechaniker/-in -Spinnerei <sup>2)</sup>	IH	36	25	0,1	24	96	1	4
3324	Seiler/-in	Hw	36	1	0	1	x	-	x
33	Spinnberufe zusammen	x	x	204	0,4	168	82	36	18
3414	Musterprogrammierer/-in -Weberei <sup>2)</sup>	IH	36	1	0	-	x	1	x
3421	Textilmaschinenführer/-in								
	- Weberei <sup>1)</sup>	IH	24	580	1,3	481	83	99	17
3421	Textilmechaniker/-in								
	- Bandweberei <sup>2)</sup>	IH	36	19	0	13	x	6	x
3422	Weber/-in	Hw	36	13	0	1	x	12	x
3424	Textilstopfer/-in	IH	24	89	0,2	2	2	87	98
3426	Textilmechaniker/-in -Weberei <sup>2)</sup>	IH	36	125	0,3	113	90	12	10
3431	Textilmaschinenführer/-in								
	- Tufting <sup>1)</sup>	IH	24	8	0	8	x	-	x
3436	Textilmechaniker/-in -Tufting <sup>2)</sup>	IH	36	2	0	2	x	-	x
3441	Textilmaschinenführer/-in								
	- Maschenindustrie <sup>1)</sup>	IH	24	53	0,1	49	92	4	8
3442	Stricker/-in	Hw	36	19	0	6	x	13	x
3446	Textilmechaniker/-in -Ketten- und Raschelwirkerei <sup>2)</sup>	IH	36	7	0	7	x	-	x
3446	Textilmechaniker/-in -Strickerei und Wirkerei <sup>2)</sup>	IH	36	16	0	15	x	1	x
3446	Textilmechaniker/-in -Strumpf- und Feinstrumpfundstrickerei <sup>2)</sup>	IH	36	9	0	9	x	-	x
3451	Textilmechaniker/-in								
	- Vliesstoff <sup>2)</sup>	IH	36	3	0	3	x	-	x
3469	Schmucktextilienhersteller/-in	IH	36	14	0	3	x	11	x
34	Textilhersteller zusammen	x	x	958	2,1	712	74	246	26
3510	Bekleidungsschneider/-in <sup>3)</sup>	IH	36	679	1,5	41	6	638	94

Anmerkungen S. 296 ff.

nach Ausbildungsberufen

Davon im ... Ausbildungsjahr								Kenn- ziffer
1.		2.		3.		4.		
Anzahl	in % von Sp. 1	Anzahl	in % von Sp. 1	Anzahl	in % von Sp. 1	Anzahl	in % von Sp. 1	
7	8	9	10	11	12	13	14	
3	x	14	x	-	x	-	x	3133
7	6	110	94	-	-	-	-	3140
8	x	9	x	-	x	-	x	3140
1	x	-	x	-	x	-	x	3140
152	24	167	26	167	26	158	25	3141
22	3	114	14	408	48	299	35	3142
3	2	7	4	99	50	90	45	3142
-	x	-	x	1	x	-	x	3142
304	59	210	41	1	0	-	-	3142
3	0	65	8	371	43	423	49	3143
459	49	338	36	140	15	-	-	3143
12	11	100	89	-	-	-	-	3143
758	26	713	24	755	26	698	24	3151
8	8	10	10	52	50	35	33	3153
70	61	43	37	2	2	-	-	3153
52	27	51	27	89	46	-	-	3159
10 366	27	10 724	28	10 159	26	7 402	19	31
12	x	10	x	-	x	-	x	3229
51	41	60	48	14	11	-	-	3237
21	34	20	33	20	33	-	-	3237
4	x	5	x	5	x	-	x	3237
49	45	60	55	-	-	-	-	3237
4	x	2	x	2	x	-	x	3238
141	42	157	46	41	12	-	-	32
80	45	98	55	-	-	-	-	3314
4	16	2	8	19	76	-	-	3316
-	x	-	x	1	x	-	x	3324
84	41	100	49	20	10	-	-	33
-	x	-	x	1	x	-	x	3414
285	49	295	51	-	-	-	-	3421
9	x	7	x	3	x	-	x	3421
2	x	3	x	8	x	-	x	3422
43	48	46	52	-	-	-	-	3424
10	8	15	12	100	80	-	-	3426
3	x	5	x	-	x	-	x	3431
2	x	-	x	-	x	-	x	3436
26	49	27	51	-	-	-	-	3441
3	x	6	x	10	x	-	x	3442
-	x	1	x	6	x	-	x	3446
1	x	7	x	8	x	-	x	3446
2	x	-	x	7	x	-	x	3446
3	x	-	x	-	x	-	x	3451
8	x	4	x	2	x	-	x	3469
397	41	416	43	145	15	-	-	34
179	26	115	17	385	57	-	-	3510

Kenn- ziffer	Ausbildungsberuf  Berufsgruppe  Berufsbereich	Ausbil- dungs- bereich	Regu- läre Ausbil- dungs- dauer ... Monate	Auszubildende					
				zusammen		männlich		weiblich	
				Anzahl	in 0/00 der Aus- zubil- denden insgesamt	Anzahl	in % von Sp. 1	Anzahl	in % von Sp. 1
				1	2	3	4	5	6
3511	Herrenschneider/-in	Hw	36	167	0,4	43	26	124	74
3512	Damenschneider/-in	Hw	36	1 634	3,5	80	5	1 554	95
3520	Bekleidungsfertiger/-in <sup>2)</sup>	IH	24	1 521	3,3	48	3	1 473	97
3520	Bekleidungsfortiger/-in <sup>2)8)</sup>	Hw	24	12	0	-	x	12	x
3520	Bekleidungsnäher/-in <sup>1)</sup>	IH	12	1 023	2,2	29	3	994	97
3523	Näher/-in im Damenschneiderhandwerk	Hw	36	9	0	-	x	9	x
3529	Bekleidungsteilnäher/-in	IH	12	15	0	-	x	15	x
3532	Wäscheschneider/-in	Hw	36	5	0	-	x	5	x
3541	Sticker/-in	Hw	36	31	0,1	1	3	30	97
3551	Modist/-in	Hw	36	63	0,1	1	2	62	98
3552	Hut- und Mützenmacher/-in	Hw	36	2	0	1	x	1	x
3561	Krawattennäher/-in	IH	18	5	0	-	x	5	x
3563	Kunststoff- und Schwergewebe- konfektionär/-in	IH	36	36	0,1	26	72	10	28
3563	Segelmacher/-in	Hw	36	2	0	2	x	-	x
35	Textilverarbeiter zusammen	x	x	5 204	11,3	272	5	4 932	95
3610	Textilveredler/-in -Färberei <sup>2)</sup>	IH	36	78	0,2	64	82	14	18
3620	Textilmaschinenführer/-in - Veredlung <sup>1)</sup>	IH	24	285	0,6	240	84	45	16
3622	Textilveredler/-in -Appretur <sup>2)</sup>	IH	36	20	0	18	x	2	x
3622	Textilveredler/-in -Beschichtung <sup>2)</sup>	IH	36	2	0	2	x	-	x
36	Textilveredler zusammen	x	x	385	0,8	324	84	61	16
3711	Gerber/-in	IH	36	57	0,1	47	82	10	18
3711	Gerber/-in	Hw	36	1	0	1	x	-	x
3720	Schuhmacher/-in	Hw	36	158	0,3	127	80	31	20
3722	Orthopädieschuhmacher/-in	Hw	42	234	0,5	192	82	42	18
3730	Schuhfertiger/-in	IH	36	83	0,2	67	81	16	19
3735	Schuh- und Lederwarentepper/-in	IH	24	83	0,2	1	1	82	99
3741	Sattler/-in	IH	36	18	0	13	x	5	x
3741	Sattler/-in	Hw	36	66	0,1	51	77	15	23
3742	Feinsattler/-in	IH	36	3	0	-	x	3	x
3744	Bandagist/-in	Hw	36	134	0,3	42	31	92	69
3751	Feintäschner/-in	Hw	36	2	0	1	x	1	x
3751	Täschner/-in	IH	36	18	0	4	x	14	x
3781	Pelzveredler/-in	IH	36	1	0	1	x	-	x
3782	Kürschner/-in	Hw	36	127	0,3	28	22	99	78
3782	Kürschner/-in <sup>2)</sup>	IH	36	6	0	2	x	4	x
3782	Pelzwerker/-in <sup>1)</sup>	IH	24	2	0	-	x	2	x
3782	Pelzwerker/-in <sup>1)8)</sup>	Hw	24	28	0,1	-	-	28	100
37	Lederhersteller, Leder- und Fell- verarbeiter zusammen	x	x	1 021	2,2	577	57	444	43
3911	Bäcker/-in	Hw	36	6 539	14,2	5 461	84	1 078	16
3911	Bäckerwerker/-in	Hw	36	1	0	1	x	-	x
3920	Konditor/-in	Hw	36	2 359	5,1	1 162	49	1 197	51
39	Back-, Konditorwarenhersteller zusammen	x	x	8 899	19,3	6 624	74	2 275	26
4010	Fleischer/-in	IH	36	332	0,7	303	91	29	9
4010	Fleischer/-in	Hw	36	3 119	6,8	2 980	96	139	4
40	Fleisch-, Fischverarbeiter zusammen	x	x	3 451	7,5	3 283	95	168	5
4110	Koch/Köchin	IH	36	5 824	12,6	4 126	71	1 698	29
41	Speisenbereiter zusammen	x	x	5 824	12,6	4 126	71	1 698	29
4220	Brauer/-in und Mälzer/-in	IH	36	212	0,5	204	96	8	4
4220	Brauer/-in und Mälzer/-in	Hw	36	5	0	5	x	-	x
4231	Brenner/-in	IH	36	9	0	9	x	-	x
4231	Brenner/-in	Lw	36	1	0	1	x	-	x
4231	Destillateur/-in	IH	36	4	0	4	x	-	x
4239	Fachkraft für Fruchtsafttechnik	IH	36	17	0	15	x	2	x
42	Getränke-, Genußmittelhersteller zusammen	x	x	248	0,5	238	96	10	4

Anmerkungen S. 296 ff.

## nach Ausbildungsberufen

Davon im ... Ausbildungsjahr								Kenn- ziffer
1.		2.		3.		4.		
Anzahl	in % von Sp. 1	Anzahl	in % von Sp. 1	Anzahl	in % von Sp. 1	Anzahl	in % von Sp. 1	
7	8	9	10	11	12	13	14	
51	31	54	32	62	37	-	-	3511
456	28	531	32	647	40	-	-	3512
341	22	1 180	78	-	-	-	-	3520
5	x	7	x	-	x	-	x	3520
1 023	100	-	-	-	-	-	-	3520
3	x	3	x	3	x	-	x	3523
15	x	-	x	-	x	-	x	3529
1	x	1	x	3	x	-	x	3532
7	23	8	26	16	52	-	-	3541
24	38	20	32	19	30	-	-	3551
1	x	-	x	1	x	-	x	3552
2	x	3	x	-	x	-	x	3561
10	28	16	44	10	28	-	-	3563
-	x	2	x	-	x	-	x	3563
2 118	41	1 940	37	1 146	22	-	-	35
11	14	12	15	55	71	-	-	3610
134	47	151	53	-	-	-	-	3620
-	x	-	x	20	x	-	x	3622
-	x	-	x	2	x	-	x	3622
145	38	163	42	77	20	-	-	36
13	23	25	44	19	33	-	-	3711
-	x	-	x	1	x	-	x	3711
51	32	61	39	46	29	-	-	3720
47	20	60	26	86	37	41	18	3722
24	29	25	30	34	41	-	-	3730
40	48	43	52	-	-	-	-	3735
8	x	3	x	7	x	-	x	3741
24	36	19	29	23	35	-	-	3741
3	x	-	x	-	x	-	x	3742
46	34	45	34	43	32	-	-	3744
-	x	1	x	1	x	-	x	3751
7	x	3	x	8	x	-	x	3751
-	x	-	x	1	x	-	x	3781
26	20	55	43	46	36	-	-	3782
-	x	3	x	3	x	-	x	3782
1	x	1	x	-	x	-	x	3782
9	32	19	68	-	-	-	-	3782
299	29	363	36	318	31	41	4	37
2 021	31	2 179	33	2 339	36	-	-	3911
1	x	-	x	-	x	-	x	3911
711	30	817	35	831	35	-	-	3920
2 733	31	2 996	34	3 170	36	-	-	39
83	25	109	33	140	42	-	-	4010
873	28	1 085	35	1 161	37	-	-	4010
956	28	1 194	35	1 301	38	-	-	40
1 892	32	1 908	33	2 024	35	-	-	4110
1 892	32	1 908	33	2 024	35	-	-	41
73	34	68	32	71	33	-	-	4220
1	x	1	x	3	x	-	x	4220
1	x	6	x	2	x	-	x	4231
-	x	1	x	-	x	-	x	4231
1	x	2	x	1	x	-	x	4231
3	x	9	x	5	x	-	x	4239
79	32	87	35	82	33	-	-	42

Kenn- ziffer	Ausbildungsberuf  Berufsgruppe  Berufsbereich	Ausbil- dungs- bereich	Regu- läre Ausbil- dungs- dauer ... Monate	Auszubildende					
				zusammen		männlich		weiblich	
				Anzahl	in 0/00 der Aus- zubil- denden insgesamt	Anzahl	in % von Sp. 1	Anzahl	in % von Sp. 1
				1	2	3	4	5	6
4311	Molkereifachmann/-frau	Lw	36	113	0,2	109	96	4	4
4321	Müller/-in	IH	36	30	0,1	30	100	-	-
4321	Müller/-in	Hw	36	17	0	16	x	1	x
4329	Fachkraft für Lebensmitteltechnik	IH	36	122	0,3	101	83	21	17
4334	Fachkraft für Süßwarentechnik	IH	36	49	0,1	28	57	21	43
43	Übrige Ernährungsberufe zusammen	x	x	331	0,7	284	86	47	14
4410	Hochbaufacharbeiter/-in <sup>1)</sup>	IH	24	207	0,4	207	100	-	-
4410	Hochbaufacharbeiter/-in <sup>1)8)</sup>	Hw	24	40	0,1	40	100	-	-
4410	Hochbaufachwerker/-in	Hw	36	11	0	11	x	-	x
4410	Maurer/-in	Hw	36	2 946	6,4	2 927	99	19	1
4410	Maurer/-in <sup>2)</sup>	IH	36	300	0,6	299	100	1	0
4410	Maurer/-in <sup>5)</sup>	IH	36	1	0	1	x	-	x
4413	Backofenbauer/-in	Hw	36	1	0	1	x	-	x
4413	Feuerungs- und Schornstein- bauer/-in <sup>2)</sup>	IH	36	53	0,1	53	100	-	-
4413	Feuerungs- und Schornsteinbauer/-in	Hw	36	2	0	2	x	-	x
4420	Beton- und Stahlbetonbauer/-in	Hw	36	434	0,9	432	100	2	0
4420	Beton- und Stahlbetonbauer/-in <sup>2)</sup>	IH	36	649	1,4	649	100	-	-
44	Maurer, Betonbauer zusammen	x	x	4 644	10,1	4 622	100	22	0
4511	Ausbaufacharbeiter/-in <sup>1)</sup>	IH	24	113	0,2	113	100	-	-
4511	Ausbaufacharbeiter/-in <sup>1)8)</sup>	Hw	24	2	0	2	x	-	x
4511	Zimmerer/Zimmerin	Hw	36	746	1,6	736	99	10	1
4511	Zimmerer/Zimmerin <sup>2)</sup>	IH	36	99	0,2	99	100	-	-
4520	Dachdecker/-in	Hw	36	3 323	7,2	3 288	99	35	1
45	Zimmerer, Dachdecker, Gerüstbauer zusammen	x	x	4 283	9,3	4 238	99	45	1
4620	Straßenbauer/-in	Hw	36	895	1,9	894	100	1	0
4620	Straßenbauer/-in <sup>2)</sup>	IH	36	418	0,9	416	100	2	0
4620	Straßenbauer/-in <sup>5)</sup>	IH	36	3	0	3	x	-	x
4620	Tiefbaufacharbeiter/-in <sup>1)</sup>	IH	24	158	0,3	158	100	-	-
4620	Tiefbaufacharbeiter/-in <sup>1)8)</sup>	Hw	24	12	0	12	x	-	x
4630	Gleisbauer/-in <sup>2)</sup>	IH	36	217	0,5	217	100	-	-
4652	Wasserbauwerker/-in	ÖD	36	65	0,1	63	97	2	3
4662	Brunnenbauer/-in	Hw	36	13	0	13	x	-	x
4662	Brunnenbauer/-in <sup>2)</sup>	IH	36	7	0	7	x	-	x
4663	Kanalbauer/-in <sup>2)</sup>	IH	36	123	0,3	123	100	-	-
4663	Kanalbauer/-in <sup>2)8)</sup>	Hw	36	43	0,1	43	100	-	-
46	Straßen-, Tiefbauer zusammen	x	x	1 954	4,2	1 949	100	5	0
4811	Stukkateur/-in	Hw	36	320	0,7	317	99	3	1
4811	Stukkateur/-in <sup>2)</sup>	IH	36	1	0	1	x	-	x
4820	Isolierer/-in im Bereich der Industrie	IH	36	342	0,7	342	100	-	-
4820	Klebeabdichter/-in	IH	24	35	0,1	35	100	-	-
4820	Wärme-, Kälte- und Schallschutz- isolierer/-in (Isoliermonteur/-in)	Hw	36	154	0,3	152	99	2	1
4821	Asphaltbauer/-in	IH	36	19	0	19	x	-	x
4821	Trockenbaumonteur/-in <sup>2)</sup>	IH	36	101	0,2	96	95	5	5
4821	Trockenbaumonteur/-in <sup>2)8)</sup>	Hw	36	21	0	21	x	-	x
4830	Fliesen-, Platten- und Mosaikleger/-in	Hw	36	402	0,9	386	96	16	4
4830	Fliesen-, Platten- und Mosaikleger/-in <sup>2)</sup>	IH	36	2	0	2	x	-	x
4840	Kachelofen- und Luftheizungs- bauer/-in	Hw	36	44	0,1	42	95	2	5
4850	Glaser/-in	Hw	36	418	0,9	375	90	43	10
4861	Estrichleger/-in	Hw	36	35	0,1	35	100	-	-
48	Bauausstatter zusammen	x	x	1 894	4,1	1 823	96	71	4
4910	Raumausstatter/-in	Hw	36	1 037	2,2	575	55	462	45
4913	Parkettleger/-in	Hw	36	105	0,2	105	100	-	-
4920	Polsterer/Polsterin	IH	36	199	0,4	165	83	34	17

Anmerkungen S. 296 ff.

## nach Ausbildungsberufen

Davon im ... Ausbildungsjahr								Kenn- ziffer
1.		2.		3.		4.		
Anzahl	in % von Sp. 1	Anzahl	in % von Sp. 1	Anzahl	in % von Sp. 1	Anzahl	in % von Sp. 1	
7	8	9	10	11	12	13	14	
38	34	44	39	31	27	-	-	4311
6	20	10	33	14	47	-	-	4321
6	x	3	x	8	x	-	x	4321
41	34	37	30	44	36	-	-	4329
13	27	19	39	17	35	-	-	4334
104	31	113	34	114	34	-	-	43
112	54	95	46	-	-	-	-	4410
17	43	23	58	-	-	-	-	4410
2	x	6	x	3	x	-	x	4410
1 046	36	946	32	954	32	-	-	4410
101	34	89	30	110	37	-	-	4410
-	x	-	x	1	x	-	x	4410
-	x	-	x	1	x	-	x	4413
20	38	16	30	17	32	-	-	4413
-	x	2	x	-	x	-	x	4413
156	36	143	33	135	31	-	-	4420
211	33	177	27	261	40	-	-	4420
1 665	36	1 497	32	1 482	32	-	-	44
62	55	51	45	-	-	-	-	4511
1	x	1	x	-	x	-	x	4511
237	32	241	32	268	36	-	-	4511
18	18	21	21	60	61	-	-	4511
1 144	34	1 061	32	1 118	34	-	-	4520
1 462	34	1 375	32	1 446	34	-	-	45
333	37	272	30	290	32	-	-	4620
132	32	126	30	160	38	-	-	4620
-	x	-	x	3	x	-	x	4620
89	56	69	44	-	-	-	-	4620
4	x	8	x	-	x	-	x	4620
64	29	74	34	79	36	-	-	4630
16	25	18	28	31	48	-	-	4652
4	x	5	x	4	x	-	x	4662
2	x	2	x	3	x	-	x	4662
42	34	28	23	53	43	-	-	4663
16	37	12	28	15	35	-	-	4663
702	36	614	31	638	33	-	-	46
115	36	114	36	91	28	-	-	4811
1	x	-	x	-	x	-	x	4811
103	30	105	31	134	39	-	-	4820
19	54	16	46	-	-	-	-	4820
55	36	46	30	53	34	-	-	4820
8	x	3	x	8	x	-	x	4821
20	20	34	34	47	47	-	-	4821
16	x	-	x	5	x	-	x	4821
137	34	137	34	128	32	-	-	4830
2	x	-	x	-	x	-	x	4830
12	27	16	36	16	36	-	-	4840
120	29	150	36	148	35	-	-	4850
14	40	12	34	9	26	-	-	4861
622	33	633	33	639	34	-	-	48
311	30	342	33	384	37	-	-	4910
37	35	34	32	34	32	-	-	4913
60	30	81	41	58	29	-	-	4920

Noch: A 2. Auszubildende am 31.12.1988

Kenn- ziffer	Ausbildungsberuf  Berufsgruppe  Berufsbereich	Ausbil- dungs- bereich	Regu- läre Ausbil- dungs- dauer ... Monate	Auszubildende					
				zusammen		männlich		weiblich	
				Anzahl	in 0/00 der Aus- zubil- denden insgesamt	Anzahl	in % von Sp. 1	Anzahl	in % von Sp. 1
				1	2	3	4	5	6
4920	Polsterer/Polsterin <sup>8)</sup>	Hw	36	10	0	9	x	1	x
4922	Fahrzeugpolsterer/-polsterin	IH	36	29	0,1	17	59	12	41
4924	Polster- und Dekorationsnäher/-in	Hw	24	115	0,2	1	1	114	99
49	Raumausstatter, Polsterer zusammen	x	x	1 495	3,2	872	58	623	42
5010	Holzbearbeiter/-in	IH	36	22	0	20	x	2	x
5010	Holzbearbeiter/-in	Hw	36	92	0,2	92	100	-	-
5010	Holzmechaniker/-in	IH	36	979	2,1	872	89	107	11
5010	Tischler/-in	Hw	36	9 844	21,3	8 705	88	1 139	12
5021	Modellbauer/-in	Hw	42	310	0,7	301	97	9	3
5021	Modelltischler/-in	IH	42	262	0,6	240	92	22	8
5031	Wagner/-in	Hw	36	1	0	-	x	1	x
5033	Böttcher/-in	Hw	36	1	0	1	x	-	x
5041	Bootsbauer/-in	IH	36	4	0	4	x	-	x
5041	Bootsbauer/-in	Hw	42	54	0,1	52	96	2	4
5041	Schiffbauer/-in	Hw	42	2	0	2	x	-	x
5049	Rolladen- und Jalousiebauer/-in	Hw	36	79	0,2	79	100	-	-
50	Tischler, Modellbauer zusammen	x	x	11 650	25,2	10 368	89	1 282	11
5110	Bau- und Metallmaler/-in	Hw	36	17	0	17	x	-	x
5110	Maler/-in und Lackierer/-in	Hw	36	9 685	21,0	8 625	89	1 060	11
5121	Lackierer/-in (Holz und Metall)	IH	36	135	0,3	124	92	11	8
5133	Vergolder/-in	Hw	36	31	0,1	11	35	20	65
5140	Glas- und Kerammmaler/-in	IH	36	4	0	-	x	4	x
5140	Glas- und Porzellanmaler/-in	Hw	36	23	0	13	x	10	x
5141	Korammaler/-in <sup>5)</sup>	IH	36	3	0	-	x	3	x
5142	Glasmaler/-in <sup>5)</sup>	IH	36	1	0	-	x	1	x
51	Maler, Lackierer und verwandte Berufe zusammen	x	x	9 899	21,4	8 790	89	1 109	11
5223	Handelsfachpacker/-in	IH	24	1 165	2,5	927	80	238	20
5223	Handelsfachpacker/-in <sup>8)</sup>	Hw	24	7	0	6	x	1	x
52	Warenprüfer, Versandfertigtmacher zusammen	x	x	1 172	2,5	933	80	239	20
5491	Automateneinrichter/-in <sup>5)</sup>	IH	36	217	0,5	214	99	3	1
54	Maschinen und zugehörige Berufe zusammen	x	x	217	0,5	214	99	3	1
III	Fertigungsberufe zusammen	x	x	212 387	460,2	191 046	90	21 341	10
6241	Bergvermessungstechniker/-in	IH	36	63	0,1	45	71	18	29
6241	Vermessungstechniker/-in	ÖD	36	1 096	2,4	683	62	413	38
62	Techniker zusammen	x	x	1 159	2,5	728	63	431	37
6311	Biologielaborant/-in	IH	42	282	0,6	133	47	149	53
6314	Milchwirtschaftlicher/milchwirt- schaftliche Laborant/-in	Lw	36	80	0,2	14	18	66	83
6321	Physiklaborant/-in	IH	42	279	0,6	175	63	104	37
6323	Werkstoffprüfer/-in (Physik)	IH	36	312	0,7	209	67	103	33
6324	Meß- und Regelmechaniker/-in	IH	42	835	1,8	803	96	32	4
6329	Mathematisch-technischer/technische Assistent/-in	IH	30	900	1,9	439	49	461	51
6330	Chemielaborant/-in	IH	42	2 379	5,2	1 259	53	1 120	47
6331	Baustoffprüfer/-in	IH	36	69	0,1	58	84	11	16
6331	Stoffprüfer/-in (Chemie) (Glas-, Keram. Industr., Steine u. Erden)	IH	36	2	0	1	x	1	x
6332	Textillaborant/-in (chemisch- technisch)	IH	42	41	0,1	18	44	23	56
6332	Textillaborant/-in (mechanisch- technologisch) <sup>5)</sup>	IH	42	7	0	1	x	6	x
6332	Textillaborant/-in (physikalisch- technisch)	IH	42	37	0,1	8	22	29	78
6333	Lacklaborant/-in	IH	42	276	0,6	160	58	116	42

Anmerkungen S. 296 ff.



## nach Ausbildungsberufen

Davon im ... Ausbildungsjahr								Kenn- ziffer
1.		2.		3.		4.		
Anzahl	in % von Sp. 1	Anzahl	in % von Sp. 1	Anzahl	in % von Sp. 1	Anzahl	in % von Sp. 1	
7	8	9	10	11	12	13	14	
4	x	5	x	1	x	-	x	4920
10	34	8	28	11	38	-	-	4922
61	53	54	47	-	-	-	-	4924
483	32	524	35	488	33	-	-	49
17	x	1	x	4	x	-	x	5010
36	39	34	37	22	24	-	-	5010
329	34	310	32	340	35	-	-	5010
3 161	32	3 217	33	3 466	35	-	-	5010
82	26	74	24	104	34	50	16	5021
55	21	52	20	85	32	70	27	5021
1	x	-	x	-	x	-	x	5031
-	x	1	x	-	x	-	x	5033
1	x	-	x	3	x	-	x	5041
8	15	21	39	6	11	19	35	5041
-	x	-	x	1	x	1	x	5041
22	28	27	34	30	38	-	-	5049
3 712	32	3 737	32	4 061	35	140	1	50
9	x	4	x	4	x	-	x	5110
3 132	32	3 073	32	3 480	36	-	-	5110
39	29	47	35	49	36	-	-	5121
16	52	8	26	7	23	-	-	5133
3	x	1	x	-	x	-	x	5140
9	x	6	x	8	x	-	x	5140
-	x	-	x	3	x	-	x	5141
-	x	-	x	1	x	-	x	5142
3 208	32	3 139	32	3 552	36	-	-	51
567	49	598	51	-	-	-	-	5223
3	x	4	x	-	x	-	x	5223
570	49	602	51	-	-	-	-	52
16	7	37	17	164	76	-	-	5491
16	7	37	17	164	76	-	-	54
64 105	30	65 831	31	65 832	31	16 619	8	III
13	21	27	43	23	37	-	-	6241
344	31	368	34	384	35	-	-	6241
357	31	395	34	407	35	-	-	62
84	30	87	31	80	28	31	11	6311
28	35	26	33	26	33	-	-	6314
75	27	83	30	77	28	44	16	6321
99	32	101	32	112	36	-	-	6323
190	23	222	27	226	27	197	24	6324
296	33	304	34	300	33	-	-	6329
708	30	665	28	709	30	297	12	6330
21	30	24	35	24	35	-	-	6331
1	x	1	x	-	x	-	x	6331
15	37	7	17	13	32	6	15	6332
-	x	-	x	6	x	1	x	6332
13	35	19	51	5	14	-	-	6332
86	31	76	28	84	30	30	11	6333

Kenn- ziffer	Ausbildungsberuf  Berufsgruppe  Berufsbereich	Ausbil- dungs- bereich	Regu- läre Ausbil- dungs- dauer ... Monate	Auszubildende					
				zusammen		männlich		weiblich	
				Anzahl	in 0/00 der Aus- zubil- denden insgesamt	Anzahl	in % von Sp. 1	Anzahl	in % von Sp. 1
				1	2	3	4	5	6
6340	Fotolaborant/-in	IH	24	272	0,6	65	24	207	76
6340	Fotolaborant/-in <sup>8)</sup>	Hw	24	123	0,3	23	19	100	81
6343	Film- und Videolaborant/-in	IH	36	5	0	1	x	4	x
6350	Technischer/technische Zeichner/-in	IH	42	4 456	9,7	2 182	49	2 274	51
6350	Technischer/technische Zeichner/-in <sup>8)</sup>	Hw	42	181	0,4	97	54	84	46
6352	Bauzeichner/-in	IH	36	2 227	4,8	820	37	1 407	63
6352	Bauzeichner/-in <sup>8)</sup>	Hw	36	17	0	10	x	7	x
6353	Teilzeichner/-in	IH	24	91	0,2	14	15	77	85
6354	Kartograph/-in	IH	36	1	0	-	x	1	x
6354	Kartograph/-in	ÖD	36	49	0,1	13	27	36	73
63	Technische Sonderfachkräfte zusammen	x	x	12 921	28,0	6 503	50	6 418	50
IV	Technische Berufe zusammen	x	x	14 080	30,5	7 231	51	6 849	49
6811	Kaufmann/-frau im Groß- und Außenhandel	IH	36	13 883	30,1	7 707	56	6 176	44
6812	Einzelhandelskaufmann/-frau <sup>2)5)</sup>	IH	36	3 280	7,1	1 234	38	2 046	62
6812	Einzelhandelskaufmann/-frau <sup>2)8)5)</sup>	Hw	36	2	0	2	x	-	x
6812	Kaufmann/-frau im Einzelhandel	IH	36	15 102	32,7	5 116	34	9 986	66
6812	Kaufmann/-frau im Einzelhandel <sup>8)</sup>	Hw	36	3	0	2	x	1	x
6820	Verkäufer/-in <sup>1)</sup>	IH	24	13 502	29,3	2 834	21	10 668	79
6820	Verkäufer/-in <sup>1)8)</sup>	Hw	24	4	0	1	x	3	x
6821	Fachverkäufer/-in im Nahrungs- mittelhandwerk	Hw	36	11 341	24,6	107	1	11 234	99
6827	Verkaufshilfe	IH	24	16	0	3	x	13	x
6831	Verlagskaufmann/-frau	IH	36	492	1,1	165	34	327	66
6832	Buchhändler/-in	IH	36	1 010	2,2	212	21	798	79
6833	Musikalienhändler/-in	IH	36	69	0,1	39	57	30	43
6841	Drogist/-in	IH	36	446	1,0	17	4	429	96
6851	Apothekenhelfer/-in	FB	24	2 138	4,6	-	-	2 138	100
6861	Tankwart/-in	IH	36	1 384	3,0	1 187	86	197	14
68	Warenkaufleute zusammen	x	x	62 672	135,8	18 626	30	44 046	70
6910	Bankkaufmann/-frau	IH	36	14 391	31,2	6 786	47	7 605	53
6940	Versicherungskaufmann/-frau	IH	36	4 080	8,8	2 332	57	1 748	43
69	Bank-, Versicherungskaufleute zusammen	x	x	18 471	40,0	9 118	49	9 353	51
7011	Speditionskaufmann/-frau	IH	36	3 295	7,1	1 885	57	1 410	43
7013	Schiffahrtskaufmann/-frau	IH	36	24	0,1	20	x	4	x
7014	Luftverkehrskaufmann/-frau	IH	36	99	0,2	63	64	36	36
7022	Reiseverkehrskaufmann/-frau	IH	36	1 545	3,3	339	22	1 206	78
7030	Werbekaufmann/-frau	IH	36	471	1,0	137	29	334	71
70	Andere Dienstleistungskaufleute und zugehörige Berufe zusammen	x	x	5 434	11,8	2 444	45	2 990	55
7123	Kaufmann/-frau im Eisenbahn- und Straßenverkehr	IH	36	544	1,2	216	40	328	60
7140	Berufskraftfahrer/-in	IH	24	308	0,7	303	98	5	2
7161	Straßenwärter/-in	ÖD	36	810	1,8	748	92	62	8
71	Berufe des Landverkehrs zusammen	x	x	1 662	3,6	1 267	76	395	24
7232	Schiffsmechaniker/-in	S	36	4	0	4	x	-	x
7240	Binnenschiffer/-in	IH	36	154	0,3	153	99	1	1
72	Berufe des Wasser- und Luftverkehrs zusammen	x	x	158	0,3	157	99	1	1
7322	Dienstleistungsfachkraft im Postbetrieb	ÖD	36	1 759	3,8	1 039	59	720	41
73	Berufe des Nachrichtenverkehrs zusammen	x	x	1 759	3,8	1 039	59	720	41

Anmerkungen S. 296 ff.

## nach Ausbildungsberufen

Davon im ... Ausbildungsjahr								Kenn- ziffer
1.		2.		3.		4.		
Anzahl	in % von Sp. 1	Anzahl	in % von Sp. 1	Anzahl	in % von Sp. 1	Anzahl	in % von Sp. 1	
7	8	9	10	11	12	13	14	
119	44	153	56	-	-	-	-	6340
52	42	71	58	-	-	-	-	6340
-	x	2	x	3	x	-	x	6343
1 091	24	1 237	28	1 314	29	814	18	6350
49	27	59	33	52	29	21	12	6350
619	28	850	38	758	34	-	-	6352
5	x	7	x	5	x	-	x	6352
40	44	51	56	-	-	-	-	6353
-	x	-	x	1	x	-	x	6354
9	18	19	39	21	43	-	-	6354
3 600	28	4 064	31	3 816	30	1 441	11	63
3 957	28	4 459	32	4 223	30	1 441	10	IV
3 562	26	5 026	36	5 295	38	-	-	6811
-	-	448	14	2 832	86	-	-	6812
-	x	2	x	-	x	-	x	6812
6 022	40	4 326	29	4 754	31	-	-	6812
2	x	-	x	1	x	-	x	6812
5 408	40	8 094	60	-	-	-	-	6820
3	x	1	x	-	x	-	x	6820
3 517	31	3 976	35	3 848	34	-	-	6821
-	x	16	x	-	x	-	x	6827
124	25	216	44	152	31	-	-	6831
303	30	347	34	360	36	-	-	6832
21	30	32	46	16	23	-	-	6833
159	36	141	32	146	33	-	-	6841
1 015	47	1 123	53	-	-	-	-	6851
472	34	454	33	458	33	-	-	6861
20 608	33	24 202	39	17 862	29	-	-	68
3 733	26	5 264	37	5 394	37	-	-	6910
1 100	27	1 543	38	1 437	35	-	-	6940
4 833	26	6 807	37	6 831	37	-	-	69
959	29	1 225	37	1 111	34	-	-	7011
10	x	6	x	8	x	-	x	7013
29	29	30	30	40	40	-	-	7014
493	32	549	36	503	33	-	-	7022
125	27	168	36	178	38	-	-	7030
1 616	30	1 978	36	1 840	34	-	-	70
154	28	213	39	177	33	-	-	7123
153	50	155	50	-	-	-	-	7140
235	29	261	32	314	39	-	-	7161
542	33	629	38	491	30	-	-	71
-	x	1	x	3	x	-	x	7232
49	32	51	33	54	35	-	-	7240
49	31	52	33	57	36	-	-	72
-	-	906	52	853	48	-	-	7322
-	-	906	52	853	48	-	-	73

Kenn- ziffer	Ausbildungsberuf  Berufsgruppe  Berufsbereich	Ausbil- dungs- bereich	Regu- läre Ausbil- dungs- dauer ... Monate	Auszubildende					
				zusammen		männlich		weiblich	
				Anzahl	in 0/00 der Aus- zubil- denden insgesamt	Anzahl	in % von Sp. 1	Anzahl	in % von Sp. 1
				1	2	3	4	5	6
7535	Fachgehilfe/-gehilfin in steuer- und wirtschaftsberatenden Berufen	FB	36	6 072	13,2	1 307	22	4 765	78
75	Unternehmer, Organisatoren, Wirt- schaftsprüfer zusammen	x	x	6 072	13,2	1 307	22	4 765	78
7743	Datenverarbeitungskaufmann/-frau	IH	36	1 818	3,9	1 111	61	707	39
7743	Datenverarbeitungskaufmann/-frau <sup>8)</sup>	Hw	36	1	0	-	x	1	x
77	Rechnungskaufleute, Datenver- arbeitungsfachleute zusammen	x	x	1 819	3,9	1 111	61	708	39
7810	Bürogehilfe/-gehilfin	IH	24	5 395	11,7	23	0	5 372	100
7810	Bürogehilfe/-gehilfin <sup>8)</sup>	Hw	24	4	0	-	x	4	x
7810	Bürokaufmann/-frau	IH	36	17 775	38,5	4 042	23	13 733	77
7810	Bürokaufmann/-frau	Hw	36	4 855	10,5	1 184	24	3 671	76
7810	Bürokraft	IH	36	68	0,1	31	46	37	54
7810	Büropraktiker/-in	IH	24	3	0	1	x	2	x
7810	Büropraktiker/-in <sup>1)</sup>	IH	24	1	0	1	x	-	x
7811	Fachangestellter/-angestellte für Arbeitsförderung	ÖD	36	611	1,3	211	35	400	65
7811	Justizangestellter/-angestellte	ÖD	36	2 141	4,6	180	8	1 961	92
7811	Sozialversicherungsfach- angestellter/-angestellte	ÖD	36	2 783	6,0	1 310	47	1 473	53
7811	Verwaltungsfachangestellter/- angestellte	ÖD	36	3 254	7,1	883	27	2 371	73
7812	Industriekaufmann/-frau	IH	36	21 197	45,9	8 390	40	12 807	60
7812	Industriekaufmann/-frau <sup>8)</sup>	Hw	36	2	0	2	x	-	x
7813	Notargehilfe/-gehilfin	FB	36	193	0,4	15	8	178	92
7813	Patentanwaltsgelhilfe/-gehilfin	FB	36	24	0,1	-	x	24	x
7813	Rechtsanwalts- und Notargehilfe/- gehilfin	FB	36	4 546	9,8	104	2	4 442	98
7813	Rechtsanwaltsgehilfe/-gehilfin	FB	36	3 660	7,9	153	4	3 507	96
7813	Rechtsbeistandsgehilfe/-gehilfin <sup>5)</sup>	FB	30	5	0	-	x	5	x
7814	Kaufmann/-frau in der Grundstücks- und Wohnungswirtschaft	IH	36	557	1,2	230	41	327	59
7822	Stenosekretär/-in, Büro- assistent/-in	ÖD	24	39	0,1	-	-	39	100
7840	Bürohelfer/-in	IH	24	1	0	-	x	1	x
78	Bürofach-, Bürohilfskräfte zusammen	x	x	67 114	145,4	16 760	25	50 354	75
8042	Schornsteinfeger/-in	Hw	36	380	0,8	366	96	14	4
80	Sicherheitswahrer zusammen	x	x	380	0,8	366	96	14	4
8232	Assistent/-in an Bibliotheken	ÖD	24	209	0,5	14	7	195	93
82	Publizisten, Dolmetscher, Biblio- thekare zusammen	x	x	209	0,5	14	7	195	93
8335	Textilmustergestalter/-in	IH	36	105	0,2	23	22	82	78
8339	Fotogravurzeichner/-in	IH	36	44	0,1	12	27	32	73
8344	Schilder- und Lichtreklame- hersteller/-in	Hw	36	317	0,7	223	70	94	30
8362	Schauwerbegestalter/-in	IH	36	878	1,9	186	21	692	79
8370	Fotograf/-in	Hw	36	854	1,9	372	44	482	56
8382	Pferdewirt/-in	Lw	36	446	1,0	146	33	300	67
83	Künstler und zugeordnete Berufe zusammen	x	x	2 644	5,7	962	36	1 682	64
8561	Arzthelfer/-in	FB	36	12 695	27,5	9	0	12 686	100
8562	Zahnarzthelfer/-in	FB	36	7 459	16,2	2	0	7 457	100
8563	Tierarzthelfer/-in	FB	36	496	1,1	6	1	490	99
85	Übrige Gesundheitsdienstberufe zusammen	x	x	20 650	44,7	17	0	20 633	100
8762	Schwimmeistergehilfe/-gehilfin	ÖD	30	368	0,8	161	44	207	56
87	Lehrer zusammen	x	x	368	0,8	161	44	207	56

Anmerkungen S. 296 ff.

## nach Ausbildungsberufen

Davon im ... Ausbildungsjahr								Kenn- ziffer
1.		2.		3.		4.		
Anzahl	in % von Sp. 1	Anzahl	in % von Sp. 1	Anzahl	in % von Sp. 1	Anzahl	in % von Sp. 1	
7	8	9	10	11	12	13	14	
2 054	34	2 042	34	1 976	33	-	-	7535
2 054	34	2 042	34	1 976	33	-	-	75
540	30	640	35	638	35	-	-	7743
-	x	1	x	-	x	-	x	7743
540	30	641	35	638	35	-	-	77
2 255	42	3 140	58	-	-	-	-	7810
2	x	2	x	-	x	-	x	7810
4 546	26	6 183	35	7 046	40	-	-	7810
1 467	30	1 725	36	1 663	34	-	-	7810
28	41	21	31	19	28	-	-	7810
2	x	1	x	-	x	-	x	7810
1	x	-	x	-	x	-	x	7810
135	22	223	36	253	41	-	-	7811
169	8	986	46	986	46	-	-	7811
942	34	894	32	947	34	-	-	7811
936	29	1 073	33	1 245	38	-	-	7811
4 967	23	7 920	37	8 310	39	-	-	7812
1	x	-	x	1	x	-	x	7812
88	46	105	54	-	-	-	-	7813
11	x	3	x	10	x	-	x	7813
1 511	33	1 526	34	1 509	33	-	-	7813
1 252	34	1 386	38	1 022	28	-	-	7813
2	x	2	x	1	x	-	x	7813
145	26	209	38	203	36	-	-	7814
22	56	17	44	-	-	-	-	7822
1	x	-	x	-	x	-	x	7840
18 483	28	25 416	38	23 215	35	-	-	78
124	33	114	30	142	37	-	-	8042
124	33	114	30	142	37	-	-	80
96	46	113	54	-	-	-	-	8232
96	46	113	54	-	-	-	-	82
26	25	33	31	46	44	-	-	8335
16	36	15	34	13	30	-	-	8339
110	35	100	32	107	34	-	-	8344
287	33	290	33	301	34	-	-	8362
277	32	299	35	278	33	-	-	8370
100	22	175	39	171	38	-	-	8382
816	31	912	34	916	35	-	-	83
3 486	27	4 390	35	4 819	38	-	-	8561
2 755	37	2 376	32	2 328	31	-	-	8562
177	36	172	35	147	30	-	-	8563
6 418	31	6 938	34	7 294	35	-	-	85
168	46	53	14	147	40	-	-	8762
168	46	53	14	147	40	-	-	87

Kenn- ziffer	Ausbildungsberuf  Berufsgruppe  Berufsbereich	Ausbil- dungs- bereich	Regu- läre Ausbil- dungs- dauer ... Monate	Auszubildende					
				zusammen		männlich		weiblich	
				Anzahl	in 0/00 der Aus- zubil- denden insgesamt	Anzahl	in % von Sp. 1	Anzahl	in % von Sp. 1
				1	2	3	4	5	6
9011	Friseur/-in	Hw	36	18 023	39,0	1 165	6	16 858	94
90	Körperpfleger zusammen	x	x	18 023	39,0	1 165	6	16 858	94
9113	Hotelfachmann/-frau	IH	36	3 805	8,2	372	10	3 433	90
9113	Kaufmannsgehilfe/-gehilfin im Hotel- und Gaststättengewerbe	IH	36	388	0,8	109	28	279	72
9122	Restaurantfachmann/-frau	IH	36	2 046	4,4	755	37	1 291	63
9133	Fachgehilfe/-gehilfin im Gast- gewerbe	IH	24	304	0,7	31	10	273	90
91	Gästebetreuer zusammen	x	x	6 543	14,2	1 267	19	5 276	81
9211	Hauswirtschaftler/-in	Lw	36	323	0,7	-	-	323	100
9211	Hauswirtschaftler/-in	S	36	3 911	8,5	33	1	3 878	99
9231	Hauswirtschaftshelfer/-in	S	24	109	0,2	-	-	109	100
92	Hauswirtschaftliche Berufe zusammen	x	x	4 343	9,4	33	1	4 310	99
9321	Textilreiniger/-in	IH	36	5	0	5	x	-	x
9321	Textilreiniger/-in	Hw	36	101	0,2	38	38	63	62
9342	Gebäudereiniger/-in	Hw	30	588	1,3	519	88	69	12
9350	Ver- und Entsorger/-in	IH	36	51	0,1	45	88	6	12
9350	Ver- und Entsorger/-in	ÖD	36	296	0,6	260	88	36	12
93	Reinigungsberufe zusammen	x	x	1 041	2,3	867	83	174	17
V	Dienstleistungsberufe zusammen	x	x	219 362	475,3	56 681	26	162 681	74
x	Insgesamt	x	x	461 553	1000	265 240	57	196 313	43

Anmerkungen S. 296 ff.

## nach Ausbildungsberufen

Davon im ... Ausbildungsjahr								Kenn- ziffer
1.		2.		3.		4.		
Anzahl	in % von Sp. 1	Anzahl	in % von Sp. 1	Anzahl	in % von Sp. 1	Anzahl	in % von Sp. 1	
7	8	9	10	11	12	13	14	
6 164	34	5 853	32	6 006	33	-	-	9011
6 164	34	5 853	32	6 006	33	-	-	90
1 284	34	1 323	35	1 198	31	-	-	9113
90	23	142	37	156	40	-	-	9113
677	33	683	33	686	34	-	-	9122
127	42	177	58	-	-	-	-	9133
2 178	33	2 325	36	2 040	31	-	-	91
18	6	143	44	162	50	-	-	9211
1 048	27	1 241	32	1 622	41	-	-	9211
77	71	32	29	-	-	-	-	9231
1 143	26	1 416	33	1 784	41	-	-	92
2	x	3	x	-	x	-	x	9321
32	32	37	37	32	32	-	-	9321
211	36	205	35	172	29	-	-	9342
15	29	20	39	16	31	-	-	9350
96	32	91	31	109	37	-	-	9350
356	34	356	34	329	32	-	-	93
66 188	30	80 753	37	72 421	33	-	-	V
138 005	30	157 329	34	148 159	32	18 060	4	x

**A 3.1 Auszubildende am 31.12.1988 sowie neu abgeschlossene Ausbildungsverträge<sup>25)43)</sup> 1988 in Industrie, Handel u.a. nach Kammerbezirken**

Kammerbezirk	Auszubildende							Neu abge- schlossene Ausbildungs- verträge
	zusammen	männlich	weiblich	davon im ... Ausbildungsjahr				
				1.	2.	3.	4.	
Aachen	13 998	7 807	6 191	4 131	5 041	4 283	543	5 416
Arnsberg	7 279	4 073	3 206	1 999	2 603	2 414	263	2 749
Bielefeld	22 377	12 642	9 735	6 656	7 786	7 049	886	8 808
Bochum	9 011	5 327	3 684	2 806	3 121	2 639	445	3 710
Bonn	7 863	4 280	3 583	2 330	2 749	2 534	250	3 123
Detmold	4 318	2 509	1 809	1 323	1 453	1 330	212	1 622
Dortmund	17 084	10 430	6 654	5 162	5 932	5 441	549	6 300
Düsseldorf	16 701	9 139	7 562	4 788	6 006	5 419	488	6 475
Duisburg	16 546	10 118	6 428	5 047	5 978	4 935	586	6 264
Essen	13 180	7 571	5 609	3 888	4 715	4 045	532	4 941
Hagen	12 138	7 465	4 673	3 396	4 115	3 953	674	4 294
Köln	31 714	19 063	12 651	9 575	11 297	9 607	1 235	11 813
Krefeld	15 903	9 205	6 698	4 779	5 676	4 859	589	6 411
Münster	34 965	19 793	15 172	10 278	12 761	11 034	892	13 560
Siegen	8 019	4 816	3 203	2 358	2 706	2 527	428	2 841
Wuppertal	10 067	6 066	4 001	2 887	3 482	3 143	555	3 743
Insgesamt	241 163	140 304	100 859	71 403	85 421	75 212	9 127	92 070

Anmerkungen S. 296 ff.

**A 3.2 Auszubildende am 31.12.1988 sowie neu abgeschlossene Ausbildungsverträge<sup>25)43)</sup> 1988 im Handwerk nach Kammerbezirken**

Kammerbezirk	Auszubildende							Neu abge- schlossene Ausbildungs- verträge
	zusammen	männlich	weiblich	davon im ... Ausbildungsjahr				
				1.	2.	3.	4.	
Aachen	10 750	7 712	3 038	3 291	3 363	3 489	607	3 914
Arnsberg	9 789	6 984	2 805	2 894	3 097	3 235	563	3 326
Bielefeld	19 514	14 686	4 828	5 868	6 413	6 190	1 043	7 035
Dortmund	23 345	16 088	7 257	7 504	7 247	7 022	1 572	8 067
Düsseldorf	42 404	29 404	13 000	13 351	12 887	13 669	2 497	15 320
Köln	21 035	15 498	5 537	6 401	6 810	6 644	1 180	7 454
Münster	27 063	18 766	8 297	7 942	8 253	9 397	1 471	9 197
Insgesamt	153 900	109 138	44 762	47 251	48 070	49 646	8 933	54 313

Anmerkungen S. 296 ff.



**A 3.3 Auszubildende am 31.12.1988 sowie neu abgeschlossene Ausbildungsverträge<sup>25)</sup> 1988 in der Landwirtschaft nach Kammern**

Kammer	Auszubildende							Neu abge- schlossene Ausbildungs- verträge
	zusammen	männlich	weiblich	davon im ... Ausbildungsjahr				
				1.	2.	3.	4.	
Rheinland	3 781	2 496	1 285	958	1 433	1 390	-	1 469
Westfalen-Lippe	4 277	2 726	1 551	667	1 722	1 888	-	1 754
Insgesamt	8 058	5 222	2 836	1 625	3 155	3 278	-	3 223

Anmerkung S. 296 ff.

**A 3.4 Auszubildende am 31.12.1988 sowie neu abgeschlossene Ausbildungsverträge<sup>25)</sup> 1988 im öffentlichen Dienst nach Art der Verwaltung**

Art der Verwaltung	Auszubildende							Neu abge- schlossene Ausbildungs- verträge
	zusammen	männlich	weiblich	davon im ... Ausbildungsjahr				
				1.	2.	3.	4.	
Kommunaler Verwaltungs- dienst	2 194	613	1 581	627	734	833	-	629
Landesverwaltungs- dienst	6 812	2 804	4 008	1 737	2 467	2 608	-	2 560
Bundesverwaltungs- dienst	7 881	5 466	2 415	1 815	3 009	3 057	-	2 749
Handwerkskammer	9	1	8	2	3	4	-	2
Industrie- und Handels- kammer	22	6	16	7	7	8	-	7
Kirchlicher Verwal- tungsdienst	202	53	149	62	64	76	-	64
Insgesamt	17 120	8 943	8 177	4 250	6 284	6 586	-	6 011

Anmerkung S. 296 ff.

**A 3.5 Auszubildende am 31.12.1988 sowie neu abgeschlossene Ausbildungsverträge<sup>25)</sup> 1988  
im Ausbildungsbereich "Freie Berufe" nach Kammern**

Kammer	Auszubildende							Neu abge- schlossene Ausbildungs- verträge
	zusammen	männlich	weiblich	davon im ... Ausbildungsjahr				
				1.	2.	3.	4.	
Ärztammer Nordrhein	6 939	6	6 933	1 919	2 429	2 591	-	1 948
Ärztammer Westfalen- Lippe	5 756	3	5 753	1 567	1 961	2 228	-	1 567
Apothekammer Nordrhein	1 214	-	1 214	595	619	-	-	595
Apothekammer Westfalen-Lippe	924	-	924	420	504	-	-	420
Rheinische Notarkammer	193	15	178	88	105	-	-	88
Patentanwaltskammer <sup>69)</sup>	24	-	24	11	3	10	-	14
Rechtsanwaltskammer Düsseldorf	1 850	101	1 749	456	694	700	-	797
Rechtsanwaltskammer Köln	1 560	65	1 495	656	539	365	-	672
Rechtsanwaltskammer für den Oberlandes- gerichtsbezirk Hamm	4 801	91	4 710	1 653	1 681	1 467	-	1 653
Steuerberaterkammer Düsseldorf	1 723	374	1 349	567	557	599	-	591
Steuerberaterkammer Köln	1 482	349	1 133	451	520	511	-	548
Steuerberaterkammer Westfalen-Lippe	2 867	584	2 283	1 036	965	866	-	1 036
Tierärztekammer Nordrhein	275	1	274	96	96	83	-	96
Tierärztekammer Westfalen-Lippe	221	5	216	81	76	64	-	81
Zahnärztekammer Nordrhein	4 010	2	4 008	1 466	1 242	1 302	-	1 466
Zahnärztekammer Westfalen-Lippe	3 449	-	3 449	1 289	1 134	1 026	-	1 289
Insgesamt	37 288	1 596	35 692	12 351	13 125	11 812	-	12 861

Anmerkungen S. 296 ff.

**A 3.6 Auszubildende am 31.12.1988 sowie neu abgeschlossene Ausbildungsverträge<sup>25)</sup> 1988  
im Ausbildungsbereich "Sonstige" nach zuständigen Stellen**

Zuständige Stelle	Auszubildende							Neu abge- schlossene Ausbildungs- verträge
	zusammen	männlich	weiblich	davon im ... Ausbildungsjahr				
				1.	2.	3.	4.	
Berufsbildungsstelle Seeschifffahrt e.V.	4	4	-	-	1	3	-	-
Landwirtschaftskammer Rheinland	1 266	10	1 256	413	430	423	-	510
Landwirtschaftskammer Westfalen-Lippe	2 754	23	2 731	712	843	1 199	-	938
Insgesamt	4 024	37	3 987	1 125	1 274	1 625	-	1 448

Anmerkung S. 296 ff.

**A 4.1 Auszubildende am 31.12.1988 sowie neu abgeschlossene Ausbildungsverträge<sup>25)</sup> 1988  
in den neu geordneten industriellen Elektroberufen**

Berufs- klasse	Ausbildungsberuf	Aus- bil- dungs- bereich	Auszubildende							Neu abge- schlossene Ausbil- dungs- verträge
			zusammen	männlich	weiblich	davon im ... Ausbildungsjahr				
						1.	2.	3.	4.	
3130 x	Elektromaschinenmonteur/-in Elektromaschinenmonteure zusammen	IH x	70 70	69 69	1 1	32 32	37 37	1 1	- -	33 33
3110	Energieelektroniker/-in -Anlagentechnik	IH	1 880	1 827	53	982	897	1	-	1 016
3110	Energieelektroniker/-in -Anlagentechnik <sup>8)</sup>	Hw	5	4	1	5	-	-	-	5
3115	Energieelektroniker/-in -Betriebstechnik	IH	3 948	3 863	85	2 139	1 799	10	-	2 180
x	Energieelektroniker zusammen	x	5 833	5 694	139	3 126	2 696	11	-	3 201
3116	Industrieelektroniker/-in -Produktionstechnik	IH	227	223	4	120	107	-	-	120
3142	Industrieelektroniker/-in -Gerätetechnik	IH	515	483	32	304	210	1	-	312
x	Industrieelektroniker zusammen	x	742	706	36	424	317	1	-	432
3120	Kommunikationselektroniker/-in -Telekommunikationstechnik	IH	445	424	21	214	231	-	-	218
3120	Kommunikationselektroniker/-in -Telekommunikationstechnik	ÖD	3 640	3 378	262	1 082	1 262	1 296	-	1 105
3143	Kommunikationselektroniker/-in -Informationstechnik	IH	937	870	67	459	338	140	-	470
3153	Kommunikationselektroniker/-in -Funktechnik	IH	115	106	9	70	43	2	-	71
x	Kommunikationselektroniker zusammen	x	5 137	4 778	359	1 825	1 874	1 438	-	1 864
x	Insgesamt	x	11 782	11 247	535	5 407	4 924	1 451	-	5 530

Anmerkungen S. 296 ff.

**A 4.2 Auszubildende am 31.12.1988 sowie neu abgeschlossene Ausbildungsverträge<sup>25)</sup> 1988  
in den neu geordneten industriellen Metallberufen**

Berufs- klasse	Ausbildungsberuf	Aus- bil- dungs- bereich	Auszubildende							Neu abge- schlossene Ausbil- dungs- verträge
			zusammen	männlich	weiblich	davon im ... Ausbildungsjahr				
						1.	2.	3.	4.	
2520	Anlagenmechaniker/-in -Apparatetechnik	IH	208	207	1	131	77	-	-	132
2630	Anlagenmechaniker/-in -Versorgungstechnik	IH	433	432	1	247	186	-	-	247
x	Anlagenmechaniker zusammen	x	641	639	2	378	263	-	-	379
2811	Automobilmechaniker/-in	IH	395	388	7	212	183	-	-	212
x	Automobilmechaniker zusammen	x	395	388	7	212	183	-	-	212
2730	Industriemechaniker/-in -Maschinen- und Systemtechnik	IH	3 162	3 106	56	1 858	1 286	18	-	1 925
2740	Industriemechaniker/-in -Betriebstechnik	IH	7 042	6 949	93	3 817	3 213	12	-	3 899
2840	Industriemechaniker/-in -Geräte- und Feinwerktechnik	IH	569	503	66	318	250	1	-	322
2850	Industriemechaniker/-in -Produktionstechnik	IH	589	570	19	348	240	1	-	349
x	Industriemechaniker zusammen	x	11 362	11 128	234	6 341	4 989	32	-	6 495
2610	Konstruktionsmechaniker/-in -Feinblechbautechnik	IH	411	405	6	226	184	1	-	227
2610	Konstruktionsmechaniker/-in -Feinblechbautechnik <sup>8)</sup>	Hw	8	8	-	3	1	4	-	3
2710	Konstruktionsmechaniker/-in -Ausrüstungstechnik	IH	343	342	1	211	131	1	-	215
2750	Konstruktionsmechaniker/-in -Metall- und Schiffbautechnik	IH	564	564	-	310	254	-	-	315
x	Konstruktionsmechaniker zusammen	x	1 326	1 319	7	750	570	6	-	760
2843	Werkzeugmechaniker/-in -Instrumententechnik	IH	4	3	1	-	4	-	-	-
2910	Werkzeugmechaniker/-in -Stanz- und Umformtechnik	IH	1 942	1 856	86	1 078	855	9	-	1 141
2912	Werkzeugmechaniker/-in -Formentechnik	IH	741	719	22	431	307	3	-	448
x	Werkzeugmechaniker zusammen	x	2 687	2 578	109	1 509	1 166	12	-	1 589
2210	Zerspanungsmechaniker/-in -Drehtechnik	IH	1 749	1 687	62	962	781	6	-	993
2212	Zerspanungsmechaniker/-in -Automaten-Drehtechnik	IH	217	214	3	113	104	-	-	117
2221	Zerspanungsmechaniker/-in -Frästechnik	IH	585	577	8	314	269	2	-	325
2221	Zerspanungsmechaniker/-in -Frästechnik <sup>8)</sup>	Hw	2	2	-	-	2	-	-	-
2250	Zerspanungsmechaniker/-in -Schleiftechnik	IH	102	100	2	51	51	-	-	51
x	Zerspanungsmechaniker zusammen	x	2 655	2 580	75	1 440	1 207	8	-	1 486
x	Insgesamt	x	19 066	18 632	434	10 630	8 378	58	-	10 921

Anmerkungen S. 296 ff.

**A 4.3 Auszubildende am 31.12.1988 sowie neu abgeschlossene Ausbildungsverträge<sup>25)</sup> 1988  
in der Landwirtschaft nach Ausbildungsberufen, Fachrichtungen bzw. Schwerpunkten**

Berufs- klasse	Ausbildungsberuf  Fachrichtung / Schwerpunkt	Auszubildende							Neu abge- schlossene Ausbil- dungs- verträge
		zusammen	männlich	weiblich	davon im ... Ausbildungsjahr				
					1.	2.	3.	4.	
0110	Landwirt/-in	1 446	1 293	153	109	660	677	-	681
0210	Tierwirt/-in	17	10	7	1	6	10	-	6
	davon Fachrichtung Rinderhaltung	1	1	-	-	1	-	-	1
	Fachrichtung Schafhaltung	3	3	-	-	1	2	-	1
	Fachrichtung Geflügelhaltung	10	4	6	-	3	7	-	2
	Fachrichtung Bienenhaltung	3	2	1	1	1	1	-	2
0215	Fischwirt/-in	20	20	-	3	9	8	-	10
	davon Fachrichtung Haltung und Zucht	20	20	-	3	9	8	-	10
0410	Landwirtschaftsfachwerker/-in	8	8	-	4	2	2	-	4
0510	Fachwerker/-in im Gartenbau	110	90	20	40	49	21	-	41
0510	Gärtner/-in	5 175	3 224	1 951	1 203	1 928	2 044	-	1 960
	davon Fachrichtung Zierpflanzenbau	2 468	1 156	1 312	531	915	1 022	-	882
	Fachrichtung Gemüsebau	150	92	58	34	64	52	-	62
	Fachrichtung Baumschulen	684	453	231	140	276	268	-	283
	Fachrichtung Obstbau	40	29	11	9	16	15	-	15
	Fachrichtung Pflanzenzüchtung und Samenbau	6	3	3	2	1	3	-	3
	Fachrichtung Garten- und Landschaftsbau	1 506	1 286	220	412	535	559	-	594
	Fachrichtung Friedhofs- gärtnerei	321	205	116	75	121	125	-	121
0510	Werker/-in im Gartenbau	52	42	10	39	13	-	-	39
0613	Revierjäger/-in	7	7	-	1	4	2	-	3
0621	Forstwirt/-in	260	258	2	41	95	124	-	117
4231	Brenner/-in	1	1	-	-	1	-	-	1
4311	Molkereifachmann/-frau	113	109	4	38	44	31	-	38
6314	Milchwirtschaftlicher/milchwirt- schaftliche Laborant/-in	80	14	66	28	26	26	-	30
8382	Pferdewirt/-in	446	146	300	100	175	171	-	144
	davon Fachrichtung Pferdezucht und -haltung	163	30	133	41	66	56	-	56
	Fachrichtung Reiten	168	66	102	36	70	62	-	60
	Fachrichtung Rennreiten	59	26	33	15	23	21	-	17
	Fachrichtung Trabrennfahren	56	24	32	8	16	32	-	11
9211	Hauswirtschaftler/-in	323	-	323	18	143	162	-	149
	davon Schwerpunkt ländlicher Bereich	319	-	319	18	141	160	-	148
	Schwerpunkt städtischer Bereich	4	-	4	-	2	2	-	1
x	Insgesamt	8 058	5 222	2 836	1 625	3 155	3 278	-	3 223

Anmerkung S. 296 ff.

## A 5.1 Ausländische Auszubildende am 31.12.1988 nach Ausbildungsbereichen und Staatsangehörigkeit

Ausbildungsbereich  a = Anzahl b = Prozent		Ausländische Auszubildende							
		zusammen	davon mit						
			griechi- scher	italie- nischer	jugo- slawischer	portugie- sischer	spanischer	türkischer	sonstiger 38)
Industrie, Handel	a	9 308	490	798	894	312	601	5 082	1 131
u.a.	b	100	5,3	8,6	9,6	3,4	6,5	54,6	12,2
Handwerk	a	10 809	939	1 295	1 009	441	619	4 986	1 520
	b	100	8,7	12,0	9,3	4,1	5,7	46,1	14,1
Landwirtschaft	a	54	-	4	2	1	-	1	46
	b	100	-	7,4	3,7	1,9	-	1,9	85,2
Öffentlicher Dienst	a	186	14	26	26	5	13	61	41
	b	100	7,5	14,0	14,0	2,7	7,0	32,8	22,0
Freie Berufe	a	1 323	86	87	129	46	81	683	211
	b	100	6,5	6,6	9,8	3,5	6,1	51,6	15,9
Sonstige	a	52	-	5	4	8	2	9	24
	b	100	-	9,6	7,7	15,4	3,8	17,3	46,2
Insgesamt	a	21 732	1 529	2 215	2 064	813	1 316	10 822	2 973
	b	100	7,0	10,2	9,5	3,7	6,1	49,8	13,7

Anmerkung S. 296 ff.

## A 5.2 Ausländische Auszubildende in Industrie, Handel u.a. am 31.12.1988 nach Staatsangehörigkeit

Kammerbezirk  a = Anzahl b = Prozent		Ausländische Auszubildende							
		zusammen	davon mit						
			griechi- scher	italie- nischer	jugo- slawischer	portugie- sischer	spanischer	türkischer	sonstiger 38)
Aachen	a	444	24	14	50	18	41	244	53
	b	100	5,4	3,2	11,3	4,1	9,2	55,0	11,9
Arnsberg	a	171	15	41	18	15	20	29	33
	b	100	8,8	24,0	10,5	8,8	11,7	17,0	19,3
Bielefeld	a	516	31	35	67	23	43	241	76
	b	100	6,0	6,8	13,0	4,5	8,3	46,7	14,7
Bochum	a	505	29	31	24	19	10	348	44
	b	100	5,7	6,1	4,8	3,8	2,0	68,9	8,7
Bonn	a	189	28	17	6	9	19	59	51
	b	100	14,8	9,0	3,2	4,8	10,1	31,2	27,0
Detmold	a	65	3	2	6	1	4	31	18
	b	100	4,6	3,1	9,2	1,5	6,2	47,7	27,7
Dortmund	a	756	17	16	62	18	21	571	51
	b	100	2,2	2,1	8,2	2,4	2,8	75,5	6,7
Düsseldorf	a	744	61	74	123	19	74	243	150
	b	100	8,2	9,9	16,5	2,6	9,9	32,7	20,2
Duisburg	a	1 522	22	83	134	10	59	1 052	162
	b	100	1,4	5,5	8,8	0,7	3,9	69,1	10,6
Essen	a	596	17	47	62	10	39	346	75
	b	100	2,9	7,9	10,4	1,7	6,5	58,1	12,6
Hagen	a	453	51	73	58	34	25	152	60
	b	100	11,3	16,1	12,8	7,5	5,5	33,6	13,2
Köln	a	816	66	126	52	26	52	391	103
	b	100	8,1	15,4	6,4	3,2	6,4	47,9	12,6
Krefeld	a	793	60	93	71	58	55	347	109
	b	100	7,6	11,7	9,0	7,3	6,9	43,8	13,7
Münster	a	1 032	20	40	65	36	42	767	62
	b	100	1,9	3,9	6,3	3,5	4,1	74,3	6,0
Siegen	a	164	7	24	18	3	36	62	14
	b	100	4,3	14,6	11,0	1,8	22,0	37,8	8,5
Wuppertal	a	542	39	82	78	13	61	199	70
	b	100	7,2	15,1	14,4	2,4	11,3	36,7	12,9
Insgesamt	a	9 308	490	798	894	312	601	5 082	1 131
	b	100	5,3	8,6	9,6	3,4	6,5	54,6	12,2

Anmerkung S. 296 ff.

## A 5.3 Ausländische Auszubildende in Industrie, Handel u.a. am 31.12.1988 nach Tätigkeitsschwerpunkten der Ausbildungsberufe

Kammerbezirk	Ausländische Auszubildende					
	zusammen	davon				in % der Auszubildenden je Kammerbezirk
		in gewerblich-technischen Ausbildungsberufen		in kaufmännischen Ausbildungsberufen		
		Anzahl	in % von Sp.1	Anzahl	in % von Sp.1	
	1	2	3	4	5	6
Aachen	444	300	67,6	144	32,4	3,2
Arnsberg	171	102	59,6	69	40,4	2,3
Bielefeld	516	320	62,0	196	38,0	2,3
Bochum	505	382	75,6	123	24,4	5,6
Bonn	189	99	52,4	90	47,6	2,4
Detmold	65	32	49,2	33	50,8	1,5
Dortmund	756	570	75,4	186	24,6	4,4
Düsseldorf	744	409	55,0	335	45,0	4,5
Duisburg	1 522	1 245	81,8	277	18,2	9,2
Essen	596	430	72,1	166	27,9	4,5
Hagen	453	279	61,6	174	38,4	3,7
Köln	816	403	49,4	413	50,6	2,6
Krefeld	793	454	57,3	339	42,7	5,0
Münster	1 032	820	79,5	212	20,5	3,0
Siegen	164	107	65,2	57	34,8	2,0
Wuppertal	542	371	68,5	171	31,5	5,4
Insgesamt	9 308	6 323	67,9	2 985	32,1	3,9

## A 5.4 Ausländische Auszubildende im Handwerk am 31.12.1988 nach Handwerksgruppen, ausgewählten Ausbildungsberufen und Staatsangehörigkeit

Handwerksgruppe Ausbildungsberuf	Ausländische Auszubildende							
	zusammen	davon mit						
		griechi- scher	italie- nischer	jugo- slawischer	portugie- sischer	spanischer	türkischer	sonstiger 38)
		Staatsangehörigkeit						
Bau	1 081	62	132	94	49	52	527	165
Metall	5 080	430	486	493	215	268	2 501	687
Holz	291	15	34	24	14	9	108	87
Bekleidung	388	17	15	19	5	19	252	61
Nahrung	375	30	73	53	20	22	96	81
Gesundheit	3 039	364	487	251	118	191	1 322	306
Glas, Papier u.s.	73	5	9	4	4	10	16	25
Handwerkliche Ausbildungsberufe	10 327	923	1 236	938	425	571	4 822	1 412
Kaufmännische Ausbildungsberufe	440	15	55	66	12	46	141	105
Sonstige Auszubildende	42	1	4	5	4	2	23	3
Insgesamt	10 809	939	1 295	1 009	441	619	4 986	1 520
darunter:								
Maler/-in und Lackierer/-in	599	48	81	44	29	39	261	97
Maurer/-in	199	3	24	24	4	1	120	23
Zimmerer/Zimmerin	13	-	-	1	3	1	7	1
Elektroinstallateur/-in	881	80	82	58	29	37	467	128
Gas- und Wasserinstallateur/-in	508	50	60	49	14	56	223	56
Kraftfahrzeugmechaniker/-in	1 826	188	202	204	97	107	776	252
Landmaschinenmechaniker/-in	8	1	-	-	1	-	3	3
Radio- und Fernsehtechniker/-in	199	26	18	33	7	12	84	19
Schlosser/-in	755	21	46	47	24	20	521	76
Zentralheizungs- und Lüftungsbauer/-in	261	25	36	31	5	12	115	37
Tischler/-in	279	14	34	24	14	9	101	83
Bäcker/-in	233	22	41	25	12	15	66	52
Fleischer/-in	84	1	18	15	2	6	24	18
Friseur/-in	2 828	332	470	232	111	179	1 279	225
Zahntechniker/-in	137	27	7	11	5	8	26	53

Anmerkung S. 296 ff.

## A 5.5 Ausländische Auszubildende im Handwerk am 31.12.1988 nach Kammerbezirken und Staatsangehörigkeit

Kammerbezirk  a = Anzahl b = Prozent		Ausländische Auszubildende							
		zusammen	davon mit						
			griechi- scher	italie- nischer	jugo- slawischer	portugie- sischer	spanischer	türkischer	sonstiger 38)
Aachen	a	582	37	28	72	34	57	251	103
	b	100	6,4	4,8	12,4	5,8	9,8	43,1	17,7
Arnsberg	a	430	74	85	37	29	35	101	69
	b	100	17,2	19,8	8,6	6,7	8,1	23,5	16,0
Bielefeld	a	785	50	71	85	30	38	378	133
	b	100	6,4	9,0	10,8	3,8	4,8	48,2	16,9
Dortmund	a	1 373	97	146	103	60	58	776	133
	b	100	7,1	10,6	7,5	4,4	4,2	56,5	9,7
Düsseldorf	a	4 227	415	563	485	133	277	1 747	607
	b	100	9,8	13,3	11,5	3,1	6,6	41,3	14,4
Köln	a	2 013	206	325	126	76	77	918	285
	b	100	10,2	16,1	6,3	3,8	3,8	45,6	14,2
Münster	a	1 399	60	77	101	79	77	815	190
	b	100	4,3	5,5	7,2	5,6	5,5	58,3	13,6
Insgesamt	a	10 809	939	1 295	1 009	441	619	4 986	1 520
	b	100	8,7	12,0	9,3	4,1	5,7	46,1	14,1

Anmerkung S. 296 ff.

## A 5.6 Ausländische Auszubildende in der Landwirtschaft am 31.12.1988 nach Staatsangehörigkeit

Berufs- klasse	Ausbildungsberuf Kammer	Ausländische Auszubildende								
		zusammen		davon mit						
		Anzahl	in % der jeweiligen Auszubildenden	grie- chi- scher	ita- lie- nischer	jugo- sla- wischer	portu- gie- sischer	spa- nischer	türki- scher	son- stiger (38)
0110	Landwirt/-in	15	1,0	-	1	1	-	-	-	13
0210	Tierwirt/-in	1	x	-	-	-	-	-	-	1
0215	Fischwirt/-in	1	x	-	-	-	-	-	-	1
0510	Gärtner/-in	18	0,3	-	1	-	1	-	1	15
0510	Werker/-in im Gartenbau	1	1,9	-	-	-	-	-	-	1
0621	Forstwirt/-in	1	0,4	-	1	-	-	-	-	-
6314	Milchwirtschaftlicher/milch- wirtschaftliche Laborant/-in	1	1,3	-	-	-	-	-	-	1
8382	Pferdewirt/-in	15	3,4	-	1	1	-	-	-	13
9211	Hauswirtschaftler/-in	1	0,3	-	-	-	-	-	-	1
x	Insgesamt	54	0,7	-	4	2	1	-	1	46
	davon									
	Rheinland	42	1,1	-	3	1	1	-	1	36
	Westfalen-Lippe	12	0,3	-	1	1	-	-	-	10

Anmerkung S. 296 ff.



## A 5.7 Ausländische Auszubildende im öffentlichen Dienst am 31.12.1988 nach Staatsangehörigkeit

Berufs- klasse	Ausbildungsberuf  Art der Verwaltung	Ausländische Auszubildende								
		zusammen		davon mit						
		Anzahl	in % der jeweiligen Auszu- bildenden	grie- chi- scher	ita- lie- nischer	jugo- sla- wischer	portu- gie- sischer	spa- nischer	türki- scher	son- stiger (38)
3120	Kommunikations- elektroniker/-in -Telekommunikationstechnik	99	2,7	8	7	15	4	7	33	25
6241	Vermessungstechniker/-in	1	0,1	-	-	-	-	-	1	-
7161	Straßenwärter	6	0,7	-	-	-	-	-	4	2
7322	Dienstleistungsfachkraft im Postbetrieb	23	1,3	1	6	4	-	2	7	3
7811	Fachangestellter/-angestellte für Arbeitsförderung	3	0,5	1	-	-	-	-	1	1
7811	Justizangestellter/ -angestellte	20	0,9	2	7	3	1	1	3	3
7811	Sozialversicherungsfach- angestellter/-angestellte	8	0,3	-	2	2	-	1	1	2
7811	Verwaltungsfachangestellter/ -angestellte	20	0,6	2	4	2	-	1	7	4
7822	Stenosekretär/-in, Büro- assistent/-in	1	2,6	-	-	-	-	1	-	-
8762	Schwimmeistergehilfe/ -gehilfin	3	0,8	-	-	-	-	-	3	-
9350	Ver- und Entsorger/-in	2	0,7	-	-	-	-	-	1	1
x	Insgesamt	186	1,1	14	26	26	5	13	61	41
	davon									
	Kommunaler Verwaltungs- dienst	18	0,8	2	4	2	-	1	7	2
	Landesverwaltungsamt	40	0,6	2	8	5	1	3	13	8
	Bundesverwaltungsamt	128	1,6	10	14	19	4	9	41	31

Anmerkung S. 296 ff.

## A 5.8 Ausländische Auszubildende im Ausbildungsbereich "Freie Berufe" am 31.12.1988 nach Staatsangehörigkeit

Berufs- klasse	Ausbildungsberuf Kammer	Ausländische Auszubildende								
		zusammen		davon mit						
		Anzahl	in % der jeweiligen Auszu- bildenden	grie- chi- scher	ita- lie- nischer	jugo- sla- wischer	portu- gie- sischer	spa- nischer	türki- scher	son- stiger 38)
				Staatsangehörigkeit						
6851 7535	Apothekenhelfer/-in Fachhilfe/-gehilfin in steuer- und wirtschafts- beratenden Berufen	163	7,6	2	10	12	4	4	112	19
7813	Rechtsanwaltsgehilfe/ -gehilfin	37	0,6	11	6	5	2	1	7	5
7813	Rechtsanwalts- und Notar- gehilfe/-gehilfin	96	2,6	11	7	9	3	10	45	11
8561	Arzthelfer/-in	76	1,7	3	8	8	6	11	30	10
8561	Zahnarzhelfer/-in	733	5,8	48	43	63	26	33	398	122
8562	Tierarzhelfer/-in	212	2,8	11	12	32	4	21	91	41
8563		6	1,2	-	1	-	1	1	-	3
x	<b>Insgesamt</b>	<b>1 323</b>	<b>3,5</b>	<b>86</b>	<b>87</b>	<b>129</b>	<b>46</b>	<b>81</b>	<b>683</b>	<b>211</b>
	davon									
	Apothekerkammer Nordrhein	130	10,7	2	8	10	2	4	89	15
	Apothekerkammer Westfalen- Lippe	33	3,6	-	2	2	2	-	23	4
	Steuerberaterkammer Düsseldorf	16	0,9	8	3	-	2	-	3	-
	Steuerberaterkammer Köln	13	0,9	1	2	3	-	1	1	5
	Steuerberaterkammer Westfalen-Lippe	8	0,3	2	1	2	-	-	3	-
	Rechtsanwaltskammer Düsseldorf	27	1,5	1	2	2	3	2	12	5
	Rechtsanwaltskammer Köln	44	2,8	8	3	4	-	1	23	5
	Rechtsanwaltskammer für den Oberlandesgerichtsbezirk Hamm	101	2,1	5	10	11	6	18	40	11
	Ärztelkammer Nordrhein	518	7,5	36	36	46	13	25	266	96
	Ärztelkammer Westfalen-Lippe	215	3,7	12	7	17	13	8	132	26
	Zahnärztekammer Nordrhein	192	4,8	9	9	30	3	17	83	41
	Zahnärztekammer Westfalen- Lippe	20	0,6	2	3	2	1	4	8	-
	Tierärztekammer Nordrhein	6	2,2	-	1	-	1	1	-	3

Anmerkung S. 296 ff.

## A 5.9 Ausländische Auszubildende im Ausbildungsbereich "Sonstige" am 31.12.1988 nach Staatsangehörigkeit

Berufs- klasse	Ausbildungsberuf Zuständige Stelle	Ausländische Auszubildende								
		zusammen		davon mit						
		Anzahl	in % der jeweiligen Auszu- bildenden	grie- chi- scher	ita- lie- nischer	jugo- sla- wischer	portu- gie- sischer	spa- nischer	türki- scher	son- stiger 38)
				Staatsangehörigkeit						
9211 9231	Hauswirtschaftler/-in Hauswirtschaftshelfer/-in	51 1	1,3 0,9	- -	4 1	4 -	8 -	2 -	9 -	24 -
x	<b>Insgesamt</b>	<b>52</b>	<b>1,3</b>	<b>-</b>	<b>5</b>	<b>4</b>	<b>8</b>	<b>2</b>	<b>9</b>	<b>24</b>
	davon									
	Landwirtschaftskammer Rheinland	25	2,0	-	3	1	3	-	-	18
	Landwirtschaftskammer Westfalen-Lippe	27	1,0	-	2	3	5	2	9	6

Anmerkung S. 296 ff.

## A 6.1 Auszubildende in Industrie, Handel u.a. am 31.12.1988 nach Ausbildungsberufen und schulischer Vorbildung

Kenn- ziffer	Ausbildungsberuf Berufsgruppe  a = Anzahl b = Prozent	Auszubildende									
		zu- sammen	davon							sonstige bzw. ohne An- gabe <sup>50)</sup>	
			ohne Haupt- schul- ab- schluß	mit							
				Haupt- schul- ab- schluß	Fach- ober- schul- reife	Hoch- schul- oder Fach- hoch- schul- reife	Berufs- grund- schul- jahr	Berufs- fach- schule	Berufs- vorbe- rei- tungs- jahr <sup>11)</sup>		
0440	Tierpfleger/-in	a	110	4	32	46	14	2	9	-	3
		b	100	3,6	29,1	41,8	12,7	1,8	8,2	-	2,7
04	Landwirtschaftliche Arbeitskräfte, Tierpfleger zusammen	a	110	4	32	46	14	2	9	-	3
		b	100	3,6	29,1	41,8	12,7	1,8	8,2	-	2,7
0531	Florist/-in	a	3 408	37	1 133	1 452	202	135	374	27	48
		b	100	1,1	33,2	42,6	5,9	4,0	11,0	0,8	1,4
05	Gartenbauer zusammen	a	3 408	37	1 133	1 452	202	135	374	27	48
		b	100	1,1	33,2	42,6	5,9	4,0	11,0	0,8	1,4
0710	Berg- und Maschinenmann	a	1 470	453	725	49	2	51	5	109	76
		b	100	30,8	49,3	3,3	0,1	3,5	0,3	7,4	5,2
0710	Bergmechaniker	a	3 489	245	2 046	717	55	213	73	77	63
		b	100	7,0	58,6	20,6	1,6	6,1	2,1	2,2	1,8
07	Bergleute zusammen	a	4 959	698	2 771	766	57	264	78	186	139
		b	100	14,1	55,9	15,4	1,1	5,3	1,6	3,8	2,8
0910	Aufbereiter im Bergbau	a	152	9	88	32	2	14	4	3	-
		b	100	5,9	57,9	21,1	1,3	9,2	2,6	2,0	-
09	Mineralaufbereiter zusammen	a	152	9	88	32	2	14	4	3	-
		b	100	5,9	57,9	21,1	1,3	9,2	2,6	2,0	-
1011	Steinmetz/-in	a	24	-	14	7	2	-	1	-	-
		b	100	x	x	x	x	x	x	x	x
1015	Natursteinschleifer/-in	a	9	1	6	2	-	-	-	-	-
		b	100	x	x	x	x	x	x	x	x
1023	Diamantziehsteinmacher/-in <sup>5)</sup>	a	5	-	3	1	-	-	1	-	-
		b	100	x	x	x	x	x	x	x	x
10	Steinbearbeiter zusammen	a	38	1	23	10	2	-	2	-	-
		b	100	2,6	60,5	26,3	5,3	-	5,3	-	-
1120	Betonfertigteilbauer/-in	a	52	1	35	8	-	-	-	3	5
		b	100	1,9	67,3	15,4	-	-	-	5,8	9,6
1120	Betonstein- und Terrazzo- hersteller/-in <sup>2)5)</sup>	a	1	-	-	-	-	-	1	-	-
		b	100	x	x	x	x	x	x	x	x
1120	Betonwerker/-in <sup>5)</sup>	a	4	-	2	-	-	-	-	-	2
		b	100	x	x	x	x	x	x	x	x
11	Baustoffhersteller zusammen	a	57	1	37	8	-	-	1	3	7
		b	100	1,8	64,9	14,0	-	-	1,8	5,3	12,3
1210	Industriekeramiker/-in	a	56	-	17	26	4	3	6	-	-
		b	100	-	30,4	46,4	7,1	5,4	10,7	-	-
1211	Kerammodelleur/-in	a	6	-	1	2	2	-	1	-	-
		b	100	x	x	x	x	x	x	x	x
12	Keramiker zusammen	a	62	-	18	28	6	3	7	-	-
		b	100	-	29,0	45,2	9,7	4,8	11,3	-	-
1320	Industrieglasfertiger/-in	a	122	3	51	59	3	1	4	-	1
		b	100	2,5	41,8	48,4	2,5	0,8	3,3	-	0,8
1321	Glasmacher/-in	a	17	-	8	5	-	2	2	-	-
		b	100	x	x	x	x	x	x	x	x
1322	Hohl- und Kelchglasmacher/-in <sup>5)</sup>	a	1	-	1	-	-	-	-	-	-
		b	100	x	x	x	x	x	x	x	x
1341	Glasapparatebauer/-in	a	16	-	5	9	-	-	1	-	1
		b	100	x	x	x	x	x	x	x	x
1341	Glasapparatebläser/-in <sup>5)</sup>	a	1	-	-	1	-	-	-	-	-
		b	100	x	x	x	x	x	x	x	x
1341	Thermometermacher/-in	a	1	-	1	-	-	-	-	-	-
		b	100	x	x	x	x	x	x	x	x
1343	Leuchtröhrenglasbläser/-in	a	44	1	4	12	5	-	1	2	19
		b	100	2,3	9,1	27,3	11,4	-	2,3	4,5	43,2
1350	Flachglasveredler/-in	a	10	1	3	3	-	-	2	-	1
		b	100	x	x	x	x	x	x	x	x
1353	Hohlglasfeinschleifer/-in (Kugler/-in)	a	6	-	4	2	-	-	-	-	-
		b	100	x	x	x	x	x	x	x	x

Anmerkungen S. 296 ff.

Noch: A 6.1 Auszubildende in Industrie, Handel u.a. am 31.12.1988 nach Ausbildungsberufen und schulischer Vorbildung

Kenn- ziffer	Ausbildungsberuf Berufsgruppe  a = Anzahl b = Prozent	Auszubildende									
		zu- sammen	davon							sonstige bzw. ohne An- gabe <sup>50)</sup>	
			ohne Haupt- schul- ab- schluß	mit							
				Haupt- schul- ab- schluß	Fach- ober- schul- reife	Hoch- schul- oder Fach- hoch- schul- reife	Berufs- grund- schul- jahr	Berufs- fach- schule	Berufs- vorbe- rei- tungs- jahr <sup>11)</sup>		
1354	Brillenoptikschleifer/-in	a	6	-	4	-	-	-	2	-	-
		b	100	x	x	x	x	x	x	x	x
13	Glasmacher zusammen	a	224	5	81	91	8	3	12	2	22
		b	100	2,2	36,2	40,6	3,6	1,3	5,4	0,9	9,8
1410	Chemiebetriebsjungwerker/-in	a	179	3	73	87	5	4	7	-	-
		b	100	1,7	40,8	48,6	2,8	2,2	3,9	-	-
1410	Chemiefacharbeiter/-in <sup>5)</sup>	a	947	17	231	587	50	5	47	2	8
		b	100	1,8	24,4	62,0	5,3	0,5	5,0	0,2	0,8
1410	Chemikant/-in	a	1 944	21	412	1 265	150	17	72	1	6
		b	100	1,1	21,2	65,1	7,7	0,9	3,7	0,1	0,3
1419	Pharmakant/-in	a	68	-	3	37	26	-	1	-	1
		b	100	-	4,4	54,4	38,2	-	1,5	-	1,5
1421	Chemielaborjungwerker/-in	a	267	-	65	169	2	5	26	-	-
		b	100	-	24,3	63,3	0,7	1,9	9,7	-	-
14	Chemiearbeiter zusammen	a	3 405	41	784	2 145	233	31	153	3	15
		b	100	1,2	23,0	63,0	6,8	0,9	4,5	0,1	0,4
1510	Kunststoff-Formgeber/-in	a	1 063	12	424	435	46	36	94	4	12
		b	100	1,1	39,9	40,9	4,3	3,4	8,8	0,4	1,1
1514	Gummi- und Kunststoffauskleider/-in	a	8	-	8	-	-	-	-	-	-
		b	100	x	x	x	x	x	x	x	x
15	Kunststoffverarbeiter zusammen	a	1 071	12	432	435	46	36	94	4	12
		b	100	1,1	40,3	40,6	4,3	3,4	8,8	0,4	1,1
1612	Papiermacher/-in	a	322	7	132	138	20	8	16	-	1
		b	100	2,2	41,0	42,9	6,2	2,5	5,0	-	0,3
1621	Verpackungsmittelmechaniker/-in	a	281	1	125	109	13	9	21	-	3
		b	100	0,4	44,5	38,8	4,6	3,2	7,5	-	1,1
1631	Buchbinder/-in	a	230	4	94	97	8	4	19	2	2
		b	100	1,7	40,9	42,2	3,5	1,7	8,3	0,9	0,9
1644	Stahlstichpräger/-in	a	1	-	-	-	-	1	-	-	-
		b	100	x	x	x	x	x	x	x	x
16	Papierhersteller, -verarbeiter zusammen	a	834	12	351	344	41	22	56	2	6
		b	100	1,4	42,1	41,2	4,9	2,6	6,7	0,2	0,7
1711	Schriftsetzer/-in	a	603	2	67	252	207	3	65	1	6
		b	100	0,3	11,1	41,8	34,3	0,5	10,8	0,2	1,0
1721	Druckvorlagenhersteller/-in	a	996	8	87	335	469	7	68	-	22
		b	100	0,8	8,7	33,6	47,1	0,7	6,8	-	2,2
1723	Druckformhersteller/-in	a	503	4	80	244	114	6	50	1	4
		b	100	0,8	15,9	48,5	22,7	1,2	9,9	0,2	0,8
1729	Stahlrollenstecher/-in <sup>5)</sup>	a	1	-	1	-	-	-	-	-	-
		b	100	x	x	x	x	x	x	x	x
1729	Stempelmacher/-in	a	4	-	1	2	1	-	-	-	-
		b	100	x	x	x	x	x	x	x	x
1730	Drucker/-in	a	1 323	15	343	682	152	16	91	5	19
		b	100	1,1	25,9	51,5	11,5	1,2	6,9	0,4	1,4
1752	Textilveredler/-in -Druckerei <sup>2)</sup>	a	17	-	7	8	-	-	-	-	2
		b	100	x	x	x	x	x	x	x	x
1753	Tapetendrucker/-in	a	1	-	-	1	-	-	-	-	-
		b	100	x	x	x	x	x	x	x	x
1754	Siebdrucker/-in	a	190	1	53	81	27	4	18	-	6
		b	100	0,5	27,9	42,6	14,2	2,1	9,5	-	3,2
1761	Reprograf/-in	a	63	-	9	39	10	-	3	-	2
		b	100	-	14,3	61,9	15,9	-	4,8	-	3,2
17	Drucker zusammen	a	3 701	30	648	1 644	930	36	295	7	61
		b	100	0,8	17,5	44,4	26,5	1,0	8,0	0,2	1,6
1811	Holzbearbeitungsmechaniker/-in	a	140	6	80	30	-	10	11	2	1
		b	100	4,3	57,1	21,4	-	7,1	7,9	1,4	0,7
1822	Holzbildhauer/-in	a	8	-	2	3	1	-	2	-	-
		b	100	x	x	x	x	x	x	x	x
18	Holzaufbereiter, Holzwarenfertiger und verwandte Berufe zusammen	a	148	6	82	33	1	10	13	2	1
		b	100	4,1	55,4	22,3	0,7	6,8	8,8	1,4	0,7

Anmerkungen S. 296 ff.

Noch: A 6.1 Auszubildende in Industrie, Handel u.a. am 31.12.1988 nach Ausbildungsberufen und schulischer Vorbildung

Kenn- ziffer	Ausbildungsberuf Berufsgruppe  a = Anzahl b = Prozent	Auszubildende								
		zu- sammen	davon							sonstige bzw. ohne An- gabe <sup>50)</sup>
			ohne Haupt- schul- ab- schluß	mit						
				Haupt- schul- ab- schluß	Fach- ober- schul- reife	Hoch- schul- oder Fach- hoch- schul- reife	Berufs- grund- schul- jahr	Berufs- fach- schule	Berufs- vorbe- rei- tungs- jahr <sup>11)</sup>	
1910	Hüttenwerker	a	69	29	40	-	-	-	-	-
		b	100	42,0	58,0	-	-	-	-	-
1910	Verfahrensmechaniker/-in in der	a	1 463	20	694	595	42	21	82	7
	Hütten- und Halbzeugindustrie	b	100	1,4	47,4	40,7	2,9	1,4	5,6	0,5
1931	Drahtzieher/-in	a	79	10	61	3	-	2	2	1
		b	100	12,7	77,2	3,8	-	2,5	2,5	1,3
19	Metallerzeuger, Walzer zusammen	a	1 611	59	795	598	42	23	84	8
		b	100	3,7	49,3	37,1	2,6	1,4	5,2	0,5
2010	Former <sup>5)</sup>	a	60	10	40	5	-	1	3	1
		b	100	16,7	66,7	8,3	-	1,7	5,0	1,7
2010	Gießereiarbeiter	a	15	4	11	-	-	-	-	-
		b	100	x	x	x	x	x	x	x
2020	Gießereimechaniker	a	387	10	200	132	9	7	22	4
		b	100	2,6	51,7	34,1	2,3	1,8	5,7	1,0
20	Former, Formgießer zusammen	a	462	24	251	137	9	8	25	5
		b	100	5,2	54,3	29,7	1,9	1,7	5,4	1,1
2122	Metallgewebemacher/-in <sup>5)</sup>	a	8	-	5	1	-	-	1	1
		b	100	x	x	x	x	x	x	x
2125	Kabeljungfer/-in	a	93	1	63	18	1	4	5	-
		b	100	1,1	67,7	19,4	1,1	4,3	5,4	-
21	Metallverformer (spanlos) zusammen	a	101	1	68	19	1	4	6	1
		b	100	1,0	67,3	18,8	1,0	4,0	5,9	1,0
2200	Werkzeugmaschinenwerker/-in	a	11	5	6	-	-	-	-	-
		b	100	x	x	x	x	x	x	x
2210	Dreher/-in <sup>5)</sup>	a	1 900	61	905	736	24	46	97	15
		b	100	3,2	47,6	38,7	1,3	2,4	5,1	0,8
2210	Werkzeugmaschinenspanner/-in -Drehen	a	17	-	14	-	-	-	-	3
		b	100	x	x	x	x	x	x	x
2210	Zerspanungsmechaniker/-in	a	1 749	41	813	705	25	33	117	4
	- Drehtechnik	b	100	2,3	46,5	40,3	1,4	1,9	6,7	0,2
2212	Revolverdrehler/-in	a	15	3	6	5	-	-	-	-
		b	100	x	x	x	x	x	x	x
2212	Zerspanungsmechaniker/-in	a	217	5	98	85	7	4	16	-
	- Automaten-Drehtechnik	b	100	2,3	45,2	39,2	3,2	1,8	7,4	-
2219	Walzendrehler/-in <sup>5)</sup>	a	12	-	3	9	-	-	-	-
		b	100	x	x	x	x	x	x	x
2220	Werkzeugmaschinenspanner/-in -Fräsen	a	6	-	5	-	-	-	-	1
		b	100	x	x	x	x	x	x	x
2221	Fräser/-in	a	65	2	33	18	-	2	8	-
		b	100	3,1	50,8	27,7	-	3,1	12,3	-
2221	Universalfräser/-in <sup>5)</sup>	a	329	13	143	131	6	8	24	2
		b	100	4,0	43,5	39,8	1,8	2,4	7,3	0,6
2221	Zerspanungsmechaniker/-in	a	585	9	221	285	12	10	33	2
	- Frästechnik	b	100	1,5	37,8	48,7	2,1	1,7	5,6	0,3
2231	Hobler/-in	a	1	-	1	-	-	-	-	-
		b	100	x	x	x	x	x	x	x
2231	Universalhobler/-in <sup>5)</sup>	a	1	-	1	-	-	-	-	-
		b	100	x	x	x	x	x	x	x
2240	Bohrer/-in	a	5	-	2	2	-	-	1	-
		b	100	x	x	x	x	x	x	x
2241	Bohrwerkdreher/-in <sup>5)</sup>	a	160	5	73	68	2	2	8	1
		b	100	3,1	45,6	42,5	1,3	1,3	5,0	0,6
2250	Metallschleifer/-in	a	26	5	16	-	-	2	1	2
		b	100	19,2	61,5	-	-	7,7	3,8	7,7
2250	Universalschleifer/-in <sup>5)</sup>	a	63	3	32	20	-	1	5	1
		b	100	4,8	50,8	31,7	-	1,6	7,9	1,6
2250	Zerspanungsmechaniker/-in	a	102	-	43	49	1	2	5	-
	- Schleiftechnik	b	100	-	42,2	48,0	1,0	2,0	4,9	-
2259	Schleifer/-in	a	40	7	27	-	-	4	1	-
		b	100	17,5	67,5	-	-	10,0	2,5	-

Anmerkungen S. 296 ff.

Noch: A 6.1 Auszubildende in Industrie, Handel u.a. am 31.12.1988 nach Ausbildungsberufen und schulischer Vorbildung

Kenn- ziffer	Ausbildungsberuf Berufsgruppe  a = Anzahl b = Prozent	Auszubildende									
		zu- sammen	davon							sonstige bzw. ohne An- gabe <sup>50)</sup>	
			ohne Haupt- schul- ab- schluß	mit							
				Haupt- schul- ab- schluß	Fach- ober- schul- reife	Hoch- schul- oder Fach- hoch- schul- reife	Berufs- grund- schul- jahr	Berufs- fach- schule	Berufs- vorbe- rei- tungs- jahr <sup>11)</sup>		
22	Metallverformer (spanend) zusammen	a	5 304	159	2 442	2 113	77	114	316	31	52
		b	100	3,0	46,0	39,8	1,5	2,1	6,0	0,6	1,0
2312	Feinpolierer/-in	a	3	-	1	2	-	-	-	-	-
		b	100	x	x	x	x	x	x	x	x
2323	Ziseleur/-in <sup>5)</sup>	a	14	-	5	5	-	1	2	1	-
		b	100	x	x	x	x	x	x	x	x
2331	Universalhärter/-in	a	38	-	17	17	3	-	1	-	-
		b	100	-	44,7	44,7	7,9	-	2,6	-	-
2342	Galvaniseur/-in	a	106	1	28	54	13	3	7	-	-
		b	100	0,9	26,4	50,9	12,3	2,8	6,6	-	-
23	Metalloberflächenbearbeiter, -vergüter, -beschichter zusammen	a	161	1	51	78	16	4	10	1	-
		b	100	0,6	31,7	48,4	9,9	2,5	6,2	0,6	-
2410	Schweißer/-in	a	5	1	3	-	-	-	-	-	1
		b	100	x	x	x	x	x	x	x	x
2410	Schweißwerker/-in	a	20	9	9	-	-	-	-	-	2
		b	100	x	x	x	x	x	x	x	x
2412	Schmelzschweißer/-in	a	937	82	540	249	4	20	22	14	6
		b	100	8,8	57,6	26,6	0,4	2,1	2,3	1,5	0,6
24	Metallverbinder zusammen	a	962	92	552	249	4	20	22	14	9
		b	100	9,6	57,4	25,9	0,4	2,1	2,3	1,5	0,9
2510	Schmied/-in <sup>5)</sup>	a	6	1	4	-	-	-	1	-	-
		b	100	x	x	x	x	x	x	x	x
2515	Federmacher/-in	a	51	3	38	5	-	-	2	1	2
		b	100	5,9	74,5	9,8	-	-	3,9	2,0	3,9
2520	Anlagenmechaniker/-in	a	208	3	100	80	1	4	17	-	3
	- Apparatetechnik	b	100	1,4	48,1	38,5	0,5	1,9	8,2	-	1,4
2521	Kessel- und Behälterbauer/-in <sup>5)</sup>	a	88	3	45	24	-	3	8	3	2
		b	100	3,4	51,1	27,3	-	3,4	9,1	3,4	2,3
2522	Kupferschmied/-in <sup>5)</sup>	a	37	-	8	22	-	2	5	-	-
		b	100	-	21,6	59,5	-	5,4	13,5	-	-
25	Schmiede zusammen	a	390	10	195	131	1	9	33	4	7
		b	100	2,6	50,0	33,6	0,3	2,3	8,5	1,0	1,8
2610	Feinblechner/-in <sup>5)</sup>	a	73	1	31	33	1	1	1	2	3
		b	100	1,4	42,5	45,2	1,4	1,4	1,4	2,7	4,1
2610	Konstruktionsmechaniker/-in	a	411	5	176	163	6	22	35	2	2
	- Feinblechbautechnik	b	100	1,2	42,8	39,7	1,5	5,4	8,5	0,5	0,5
2614	Fluggerätbauer/-in	a	12	-	5	6	1	-	-	-	-
		b	100	x	x	x	x	x	x	x	x
2620	Rohrinstallateur/-in <sup>5)</sup>	a	143	1	90	42	4	1	3	2	-
		b	100	0,7	62,9	29,4	2,8	0,7	2,1	1,4	-
2630	Anlagenmechaniker/-in	a	433	10	210	168	7	8	25	3	2
	- Versorgungstechnik	b	100	2,3	48,5	38,8	1,6	1,8	5,8	0,7	0,5
2631	Rohrleitungsbauer/-in <sup>2)</sup>	a	126	4	73	42	3	1	1	-	2
		b	100	3,2	57,9	33,3	2,4	0,8	0,8	-	1,6
2631	Rohrnetzbauer/-in <sup>5)</sup>	a	142	5	61	61	3	4	7	1	-
		b	100	3,5	43,0	43,0	2,1	2,8	4,9	0,7	-
2632	Hochdruckrohrschlosser/-in <sup>5)</sup>	a	140	7	73	48	-	4	5	3	-
		b	100	5,0	52,1	34,3	-	2,9	3,6	2,1	-
26	Feinblechner, Installateure zusammen	a	1 480	33	719	563	25	41	77	13	9
		b	100	2,2	48,6	38,0	1,7	2,8	5,2	0,9	0,6
2700	Schlosserwerker/-in	a	17	4	11	-	-	-	1	1	-
		b	100	x	x	x	x	x	x	x	x
2710	Bauschlosser/-in <sup>5)</sup>	a	436	42	252	78	6	16	24	13	5
		b	100	9,6	57,8	17,9	1,4	3,7	5,5	3,0	1,1
2710	Konstruktionsmechaniker/-in	a	343	12	169	105	8	3	29	4	13
	- Ausrüstungstechnik	b	100	3,5	49,3	30,6	2,3	0,9	8,5	1,2	3,8
2713	Schloß- und Schlüsselmacher/-in <sup>5)</sup>	a	18	-	13	3	-	-	2	-	-
		b	100	x	x	x	x	x	x	x	x

Anmerkungen S. 296 ff.

## Noch: A 6.1 Auszubildende in Industrie, Handel u.a. am 31.12.1988 nach Ausbildungsberufen und schulischer Vorbildung

Kenn- ziffer	Ausbildungsberuf Berufsgruppe  a = Anzahl b = Prozent	Auszubildende									
		zu- sammen	davon								
			ohne Haupt- schul- ab- schluß	mit						sonstige bzw. ohne An- gabe <sup>50)</sup>	
				Haupt- schul- ab- schluß	Fach- ober- schul- reife	Hoch- schul- oder Fach- hoch- schul- reife	Berufs- grund- schul- jahr	Berufs- fach- schule	Berufs- vorbe- rei- tungs- jahr <sup>11)</sup>		
2714	Modellschlosser/-in	a	117	1	44	55	4	1	11	1	-
		b	100	0,9	37,6	47,0	3,4	0,9	9,4	0,9	-
2721	Blechscharlosser/-in <sup>5)</sup>	a	412	15	209	140	2	10	28	5	3
		b	100	3,6	50,7	34,0	0,5	2,4	6,8	1,2	0,7
2723	Kunststoffscharlosser/-in	a	187	2	85	81	5	5	6	1	2
		b	100	1,1	45,5	43,3	2,7	2,7	3,2	0,5	1,1
2730	Industriemechaniker/-in	a	3 162	21	1 032	1 639	220	37	179	6	28
	- Maschinen- und Systemtechnik	b	100	0,7	32,6	51,8	7,0	1,2	5,7	0,2	0,9
2730	Maschinenschlosser/-in <sup>5)</sup>	a	6 791	98	2 604	3 261	276	132	341	31	48
		b	100	1,4	38,3	48,0	4,1	1,9	5,0	0,5	0,7
2740	Betriebsscharlosser/-in <sup>5)</sup>	a	5 898	308	2 697	2 049	163	234	230	146	71
		b	100	5,2	45,7	34,7	2,8	4,0	3,9	2,5	1,2
2740	Industriemechaniker/-in	a	7 042	166	3 188	2 926	177	149	335	42	59
	- Betriebstechnik	b	100	2,4	45,3	41,6	2,5	2,1	4,8	0,6	0,8
2750	Konstruktionsmechaniker/-in	a	564	17	313	189	9	7	22	4	3
	- Metall- und Schiffbautechnik	b	100	3,0	55,5	33,5	1,6	1,2	3,9	0,7	0,5
2751	Stahlbauschlosser/-in <sup>5)</sup>	a	581	19	342	163	4	14	30	4	5
		b	100	3,3	58,9	28,1	0,7	2,4	5,2	0,7	0,9
2752	Schiffbauer/-in <sup>5)</sup>	a	11	-	6	4	1	-	-	-	-
		b	100	x	x	x	x	x	x	x	x
27	Scharlosser zusammen	a	25 579	705	10 965	10 693	875	608	1 238	258	237
		b	100	2,8	42,9	41,8	3,4	2,4	4,8	1,0	0,9
2811	Automobilmechaniker/-in	a	395	3	116	205	41	4	18	-	8
		b	100	0,8	29,4	51,9	10,4	1,0	4,6	-	2,0
2811	Kraftfahrzeugscharlosser/-in	a	578	15	226	286	16	11	20	1	3
	(Instandsetzung) <sup>5)</sup>	b	100	2,6	39,1	49,5	2,8	1,9	3,5	0,2	0,5
2831	Fluggerätmechaniker/-in	a	112	3	8	65	15	1	9	-	11
		b	100	2,7	7,1	58,0	13,4	0,9	8,0	-	9,8
2831	Flugzeugmechaniker/-in <sup>5)</sup>	a	1	-	-	1	-	-	-	-	-
		b	100	x	x	x	x	x	x	x	x
2840	Feinmechaniker/-in <sup>5)</sup>	a	246	4	43	177	9	3	9	-	1
		b	100	1,6	17,5	72,0	3,7	1,2	3,7	-	0,4
2840	Industriemechaniker/-in	a	569	1	143	329	28	12	50	-	6
	- Geräte- und Feinwerktechnik	b	100	0,2	25,1	57,8	4,9	2,1	8,8	-	1,1
2843	Chirurgiemechaniker/-in <sup>5)</sup>	a	6	-	2	2	-	-	-	1	1
		b	100	x	x	x	x	x	x	x	x
2843	Werkzeugmechaniker/-in	a	4	-	2	1	1	-	-	-	-
	- Instrumententechnik	b	100	x	x	x	x	x	x	x	x
2850	Industriemechaniker/-in	a	589	11	224	277	21	12	39	-	5
	- Produktionstechnik	b	100	1,9	38,0	47,0	3,6	2,0	6,6	-	0,8
2850	Mechaniker/-in <sup>5)</sup>	a	797	6	222	458	35	15	54	1	6
		b	100	0,8	27,9	57,5	4,4	1,9	6,8	0,1	0,8
2859	Gerätezusammensetzer/-in	a	12	1	7	-	-	2	2	-	-
		b	100	x	x	x	x	x	x	x	x
2859	Maschinenzusammensetzer/-in	a	4	-	4	-	-	-	-	-	-
		b	100	x	x	x	x	x	x	x	x
2859	Teilezurichter/-in	a	1 198	224	700	129	7	49	33	36	20
		b	100	18,7	58,4	10,8	0,6	4,1	2,8	3,0	1,7
28	Mechaniker zusammen	a	4 511	268	1 697	1 930	173	109	234	39	61
		b	100	5,9	37,6	42,8	3,8	2,4	5,2	0,9	1,4
2910	Werkzeugmacher/-in <sup>5)</sup>	a	3 662	36	1 278	1 732	206	81	306	7	16
		b	100	1,0	34,9	47,3	5,6	2,2	8,4	0,2	0,4
2910	Werkzeugmechaniker/-in	a	1 942	17	656	962	136	26	134	1	10
	- Stanz- und Umformtechnik	b	100	0,9	33,8	49,5	7,0	1,3	6,9	0,1	0,5
2912	Stahlformenbauer/-in <sup>5)</sup>	a	238	6	110	84	12	4	18	1	3
		b	100	2,5	46,2	35,3	5,0	1,7	7,6	0,4	1,3
2912	Werkzeugmechaniker/-in	a	741	4	236	376	42	10	56	-	17
	- Formentechnik	b	100	0,5	31,8	50,7	5,7	1,3	7,6	-	2,3
2915	Prägewalzengraveur/-in <sup>5)</sup>	a	8	-	3	5	-	-	-	-	-
		b	100	x	x	x	x	x	x	x	x
2915	Stahlgraveur/-in <sup>5)</sup>	a	7	-	3	3	-	-	1	-	-
		b	100	x	x	x	x	x	x	x	x

Anmerkungen S. 296 ff.



Noch: A 6.1 Auszubildende in Industrie, Handel u.a. am 31.12.1988 nach Ausbildungsberufen und schulischer Vorbildung

Kenn- ziffer	Ausbildungsberuf Berufsgruppe  a = Anzahl b = Prozent		Auszubildende								
			zu- sammen	davon							
				ohne Haupt- schul- ab- schluß	mit						sonstige bzw. ohne An- gabe <sup>50)</sup>
					Haupt- schul- ab- schluß	Fach- ober- schul- reife	Hoch- schul- oder Fach- hoch- schul- reife	Berufs- grund- schul- jahr	Berufs- fach- schule	Berufs- vorbe- rei- tungs- jahr <sup>11)</sup>	
29	Werkzeugmacher zusammen	a	6 598	63	2 286	3 162	396	121	515	9	46
		b	100	1,0	34,6	47,9	6,0	1,8	7,8	0,1	0,7
3011	Gürtler/-in <sup>5)</sup>	a	45	1	27	11	2	2	2	-	-
		b	100	2,2	60,0	24,4	4,4	4,4	4,4	-	-
3013	Scherenmonteur/-in <sup>5)</sup>	a	14	3	10	1	-	-	-	-	-
		b	100	x	x	x	x	x	x	x	x
3051	Klavier- und Cembalobauer/-in	a	10	-	1	3	6	-	-	-	-
		b	100	x	x	x	x	x	x	x	x
3052	Orgel- und Harmoniumbauer/-in	a	11	-	-	6	4	-	-	-	1
		b	100	x	x	x	x	x	x	x	x
30	Metallfeinbauer und zugeordnete Berufe zusammen	a	80	4	38	21	12	2	2	-	1
		b	100	5,0	47,5	26,3	15,0	2,5	2,5	-	1,3
3110	Elektroanlageninstallateur/-in <sup>15)</sup>	a	480	7	122	269	27	7	43	-	5
		b	100	1,5	25,4	56,0	5,6	1,5	9,0	-	1,0
3110	Energieanlagenelektroniker/-in <sup>25)</sup>	a	5 541	31	1 058	3 172	356	147	325	12	440
		b	100	0,6	19,1	57,2	6,4	2,7	5,9	0,2	7,9
3110	Energieelektroniker/-in	a	1 880	17	390	1 149	148	21	129	2	24
	- Anlagentechnik	b	100	0,9	20,7	61,1	7,9	1,1	6,9	0,1	1,3
3115	Energieelektroniker/-in	a	3 948	16	919	2 389	361	30	208	5	20
	- Betriebstechnik	b	100	0,4	23,3	60,5	9,1	0,8	5,3	0,1	0,5
3116	Industrieelektroniker/-in	a	227	-	35	146	25	-	17	-	4
	- Produktionstechnik	b	100	-	15,4	64,3	11,0	-	7,5	-	1,8
3120	Fernmeldeelektroniker/-in <sup>25)</sup>	a	363	-	48	210	45	1	26	-	33
		b	100	-	13,2	57,9	12,4	0,3	7,2	-	9,1
3120	Fernmeldeinstallateur/-in <sup>15)</sup>	a	17	-	6	7	1	-	2	1	-
		b	100	x	x	x	x	x	x	x	x
3120	Kommunikationselektroniker/-in	a	445	2	57	295	52	8	31	-	-
	- Telekommunikationstechnik	b	100	0,4	12,8	66,3	11,7	1,8	7,0	-	-
3130	Elektromaschinenmonteur/-in <sup>25)</sup>	a	79	1	18	51	3	2	3	1	-
		b	100	1,3	22,8	64,6	3,8	2,5	3,8	1,3	-
3130	Elektromaschinenmonteur/-in	a	70	-	20	42	2	3	2	-	1
		b	100	-	28,6	60,0	2,9	4,3	2,9	-	1,4
3133	Elektromaschinenwickler/-in <sup>15)</sup>	a	17	-	8	7	1	-	1	-	-
		b	100	x	x	x	x	x	x	x	x
3140	Elektrogerätemechaniker/-in <sup>15)</sup>	a	117	3	32	58	12	1	10	-	1
		b	100	2,6	27,4	49,6	10,3	0,9	8,5	-	0,9
3140	Elektrogerätezusammenbauer/-in	a	17	3	8	-	1	1	-	-	4
		b	100	x	x	x	x	x	x	x	x
3140	Elektrogerätezusammenbauer/-in <sup>1)</sup>	a	1	1	-	-	-	-	-	-	-
		b	100	x	x	x	x	x	x	x	x
3142	Energiegeräteelektroniker/-in <sup>25)</sup>	a	843	30	130	464	62	12	65	-	80
		b	100	3,6	15,4	55,0	7,4	1,4	7,7	-	9,5
3142	Feingeräteelektroniker/-in <sup>25)</sup>	a	199	-	23	133	12	-	16	-	15
		b	100	-	11,6	66,8	6,0	-	8,0	-	7,5
3142	Industrieelektroniker/-in	a	515	2	93	314	57	8	40	-	1
	- Gerätetechnik	b	100	0,4	18,1	61,0	11,1	1,6	7,8	-	0,2
3143	Informationselektroniker/-in <sup>25)</sup>	a	862	2	129	477	195	2	50	-	7
		b	100	0,2	15,0	55,3	22,6	0,2	5,8	-	0,8
3143	Kommunikationselektroniker/-in	a	937	1	106	447	323	10	44	2	4
	- Informationstechnik	b	100	0,1	11,3	47,7	34,5	1,1	4,7	0,2	0,4
3143	Nachrichtengeräte- mechaniker/-in <sup>15)</sup>	a	112	2	34	46	17	1	12	-	-
		b	100	1,8	30,4	41,1	15,2	0,9	10,7	-	-
3153	Funkelektroniker/-in <sup>25)</sup>	a	105	-	16	58	8	4	11	1	7
		b	100	-	15,2	55,2	7,6	3,8	10,5	1,0	6,7
3153	Kommunikationselektroniker/-in	a	115	-	3	91	12	2	7	-	-
	- Funktechnik	b	100	-	2,6	79,1	10,4	1,7	6,1	-	-
31	Elektriker zusammen	a	16 890	118	3 255	9 825	1 720	260	1 042	24	646
		b	100	0,7	19,3	58,2	10,2	1,5	6,2	0,1	3,8
3229	Industriewerker/-in (Blinde und hochgradig Sehbehinderte)	a	22	3	13	2	-	2	1	1	-
		b	100	x	x	x	x	x	x	x	x
3237	Metallbearbeiter/-in	a	125	76	36	-	-	1	-	12	-
		b	100	60,8	28,8	-	-	0,8	-	9,6	-

Anmerkungen S. 296 ff.



## Noch: A 6.1 Auszubildende in Industrie, Handel u.a. am 31.12.1988 nach Ausbildungsberufen und schulischer Vorbildung

Kenn- ziffer	Ausbildungsberuf Berufsgruppe  a = Anzahl b = Prozent	Auszubildende									
		zu- sammen	davon								
			ohne Haupt- schul- ab- schluß	mit					sonstige bzw. ohne An- gabe <sup>50)</sup>		
				Haupt- schul- ab- schluß	Fach- ober- schul- reife	Hoch- schul- oder Fach- hoch- schul- reife	Berufs- grund- schul- jahr	Berufs- fach- schule		Berufs- vorbe- rei- tungs- jahr <sup>11)</sup>	
3237	Metallwerker/-in	a	109	25	74	-	-	-	1	6	3
		b	100	22,9	67,9	-	-	-	0,9	5,5	2,8
3238	Maschinenwerker/-in (Blinde und hochgradig Sehbehinderte)	a	8	-	5	1	-	2	-	-	-
		b	100	x	x	x	x	x	x	x	x
32	Montierer und Metallberufe, a.n.g.	a	264	104	128	3	-	5	2	19	3
	zusammen	b	100	39,4	48,5	1,1	-	1,9	0,8	7,2	1,1
3314	Textilmaschinenführer/-in - Spinnerei <sup>1)</sup>	a	178	20	104	25	3	10	9	2	5
		b	100	11,2	58,4	14,0	1,7	5,6	5,1	1,1	2,8
3316	Textilmechaniker/-in -Spinnerei <sup>2)</sup>	a	25	-	4	6	-	-	1	-	14
		b	100	-	16,0	24,0	-	-	4,0	-	56,0
33	Spinnberufe zusammen	a	203	20	108	31	3	10	10	2	19
		b	100	9,9	53,2	15,3	1,5	4,9	4,9	1,0	9,4
3414	Musterprogrammierer/-in -Weberei <sup>2)</sup>	a	1	-	-	-	-	-	1	-	-
		b	100	x	x	x	x	x	x	x	x
3421	Textilmaschinenführer/-in - Weberei <sup>1)</sup>	a	580	15	369	123	18	16	25	4	10
		b	100	2,6	63,6	21,2	3,1	2,8	4,3	0,7	1,7
3421	Textilmechaniker/-in - Bandweberei <sup>2)</sup>	a	19	-	13	6	-	-	-	-	-
		b	100	x	x	x	x	x	x	x	x
3424	Textilstopfer/-in	a	89	-	62	15	1	2	9	-	-
		b	100	-	69,7	16,9	1,1	2,2	10,1	-	-
3426	Textilmechaniker/-in -Weberei <sup>2)</sup>	a	125	4	44	35	-	1	9	-	32
		b	100	3,2	35,2	28,0	-	0,8	7,2	-	25,6
3431	Textilmaschinenführer/-in - Tufting <sup>1)</sup>	a	8	-	5	1	2	-	-	-	-
		b	100	x	x	x	x	x	x	x	x
3436	Textilmechaniker/-in -Tufting <sup>2)</sup>	a	2	1	1	-	-	-	-	-	-
		b	100	x	x	x	x	x	x	x	x
3441	Textilmaschinenführer/-in - Maschenindustrie <sup>1)</sup>	a	53	1	25	13	3	3	4	1	3
		b	100	1,9	47,2	24,5	5,7	5,7	7,5	1,9	5,7
3446	Textilmechaniker/-in -Ketten- und Raschelwirkerei <sup>2)</sup>	a	7	-	2	3	1	-	-	1	-
		b	100	x	x	x	x	x	x	x	x
3446	Textilmechaniker/-in -Strickerei und Wirkerei <sup>2)</sup>	a	16	-	6	4	1	1	2	-	2
		b	100	x	x	x	x	x	x	x	x
3446	Textilmechaniker/-in -Strumpf- und Feinstrumpfundstrickerei <sup>2)</sup>	a	9	-	-	4	-	1	1	-	3
		b	100	x	x	x	x	x	x	x	x
3451	Textilmechaniker/-in - Vliesstoff <sup>2)</sup>	a	3	-	1	1	1	-	-	-	-
		b	100	x	x	x	x	x	x	x	x
3469	Schmucktextilienhersteller/-in	a	14	-	11	2	-	-	-	-	1
		b	100	x	x	x	x	x	x	x	x
34	Textilhersteller zusammen	a	926	21	539	207	27	24	51	6	51
		b	100	2,3	58,2	22,4	2,9	2,6	5,5	0,6	5,5
3510	Bekleidungsschneider/-in <sup>3)</sup>	a	679	24	219	144	111	22	55	14	90
		b	100	3,5	32,3	21,2	16,3	3,2	8,1	2,1	13,3
3520	Bekleidungsfertiger/-in <sup>2)</sup>	a	1 521	82	659	247	92	96	134	40	171
		b	100	5,4	43,3	16,2	6,0	6,3	8,8	2,6	11,2
3520	Bekleidungsnäher/-in <sup>1)</sup>	a	1 023	57	502	234	44	45	88	13	40
		b	100	5,6	49,1	22,9	4,3	4,4	8,6	1,3	3,9
3529	Bekleidungsteilenäher/-in	a	15	-	1	-	-	-	-	1	13
		b	100	x	x	x	x	x	x	x	x
3561	Krawattennäher/-in	a	5	-	3	2	-	-	-	-	-
		b	100	x	x	x	x	x	x	x	x
3563	Kunststoff- und Schwergewebe- konfektionär/-in	a	36	3	15	12	-	1	3	-	2
		b	100	8,3	41,7	33,3	-	2,8	8,3	-	5,6
35	Textilverarbeiter zusammen	a	3 279	166	1 399	639	247	164	280	68	316
		b	100	5,1	42,7	19,5	7,5	5,0	8,5	2,1	9,6
3610	Textilveredler/-in -Färberei <sup>2)</sup>	a	78	-	29	28	4	2	6	-	9
		b	100	-	37,2	35,9	5,1	2,6	7,7	-	11,5
3620	Textilmaschinenführer/-in - Veredlung <sup>1)</sup>	a	285	6	147	75	22	10	23	2	-
		b	100	2,1	51,6	26,3	7,7	3,5	8,1	0,7	-
3622	Textilveredler/-in -Appretur <sup>2)</sup>	a	20	-	12	4	2	-	1	-	1
		b	100	x	x	x	x	x	x	x	x

Anmerkungen S. 296 ff.

Noch: A 6.1 Auszubildende in Industrie, Handel u.a. am 31.12.1988 nach Ausbildungsberufen und schulischer Vorbildung

Kenn- ziffer	Ausbildungsberuf Berufsgruppe  a = Anzahl b = Prozent	Auszubildende									
		zu- sammen	davon							sonstige bzw. ohne An- gabe <sup>50)</sup>	
			ohne Haupt- schul- ab- schluß	mit							
				Haupt- schul- ab- schluß	Fach- ober- schul- reife	Hoch- schul- oder Fach- hoch- schul- reife	Berufs- grund- schul- jahr	Berufs- fach- schule	Berufs- vorbe- rei- tungs- jahr <sup>11)</sup>		
3622	Textilveredler/-in -Beschichtung <sup>2)</sup>	a	2	-	1	-	-	-	1	-	-
		b	100	x	x	x	x	x	x	x	x
36	Textilveredler zusammen	a	385	6	189	107	28	12	31	2	10
		b	100	1,6	49,1	27,8	7,3	3,1	8,1	0,5	2,6
3711	Gerber/-in	a	57	-	20	25	7	-	4	1	-
		b	100	-	35,1	43,9	12,3	-	7,0	1,8	-
3730	Schuhfertiger/-in	a	83	11	45	16	6	3	1	1	-
		b	100	13,3	54,2	19,3	7,2	3,6	1,2	1,2	-
3735	Schuh- und Lederwarenstepper/-in	a	83	7	54	6	-	1	14	-	1
		b	100	8,4	65,1	7,2	-	1,2	16,9	-	1,2
3741	Sattler/-in	a	18	2	7	8	-	-	1	-	-
		b	100	x	x	x	x	x	x	x	x
3742	Feinsattler/-in	a	3	-	-	3	-	-	-	-	-
		b	100	x	x	x	x	x	x	x	x
3751	Täschner/-in	a	18	-	7	3	-	4	4	-	-
		b	100	x	x	x	x	x	x	x	x
3781	Pelzveredler/-in	a	1	-	1	-	-	-	-	-	-
		b	100	x	x	x	x	x	x	x	x
3782	Kürschner/-in <sup>2)</sup>	a	6	1	1	2	1	-	-	-	1
		b	100	x	x	x	x	x	x	x	x
3782	Pelzwerker/-in <sup>1)</sup>	a	2	-	1	1	-	-	-	-	-
		b	100	x	x	x	x	x	x	x	x
37	Lederhersteller, Leder- und Fell- verarbeiter zusammen	a	271	21	136	64	14	8	24	2	2
		b	100	7,7	50,2	23,6	5,2	3,0	8,9	0,7	0,7
4010	Fleischer/-in	a	332	5	224	65	4	13	18	1	2
		b	100	1,5	67,5	19,6	1,2	3,9	5,4	0,3	0,6
40	Fleisch-, Fischverarbeiter zusammen	a	332	5	224	65	4	13	18	1	2
		b	100	1,5	67,5	19,6	1,2	3,9	5,4	0,3	0,6
4110	Koch/Köchin	a	5 824	181	2 142	2 073	284	187	801	33	123
		b	100	3,1	36,8	35,6	4,9	3,2	13,8	0,6	2,1
41	Speisenbereiter zusammen	a	5 824	181	2 142	2 073	284	187	801	33	123
		b	100	3,1	36,8	35,6	4,9	3,2	13,8	0,6	2,1
4220	Brauer/-in und Mälzer/-in	a	212	3	46	101	36	2	23	-	1
		b	100	1,4	21,7	47,6	17,0	0,9	10,8	-	0,5
4231	Brenner/-in	a	9	-	2	6	-	-	-	-	1
		b	100	x	x	x	x	x	x	x	x
4231	Destillateur/-in	a	4	-	2	2	-	-	-	-	-
		b	100	x	x	x	x	x	x	x	x
4239	Fachkraft für Fruchtsafttechnik	a	17	-	5	6	3	-	2	-	1
		b	100	x	x	x	x	x	x	x	x
42	Getränke-, Genußmittelhersteller zusammen	a	242	3	55	115	39	2	25	-	3
		b	100	1,2	22,7	47,5	16,1	0,8	10,3	-	1,2
4321	Müller/-in	a	30	3	9	12	2	1	3	-	-
		b	100	10,0	30,0	40,0	6,7	3,3	10,0	-	-
4329	Fachkraft für Lebensmitteltechnik	a	122	1	28	66	13	-	13	-	1
		b	100	0,8	23,0	54,1	10,7	-	10,7	-	0,8
4334	Fachkraft für Süßwarentechnik	a	49	2	16	20	3	-	8	-	-
		b	100	4,1	32,7	40,8	6,1	-	16,3	-	-
43	Übrige Ernährungsberufe zusammen	a	201	6	53	98	18	1	24	-	1
		b	100	3,0	26,4	48,8	9,0	0,5	11,9	-	0,5
4410	Hochbaufacharbeiter/-in <sup>1)</sup>	a	207	24	91	76	-	6	7	1	2
		b	100	11,6	44,0	36,7	-	2,9	3,4	0,5	1,0
4410	Maurer/-in <sup>2)</sup>	a	300	41	175	63	4	1	10	4	2
		b	100	13,7	58,3	21,0	1,3	0,3	3,3	1,3	0,7
4410	Maurer/-in <sup>5)</sup>	a	1	-	1	-	-	-	-	-	-
		b	100	x	x	x	x	x	x	x	x
4413	Feuerungs- und Schornstein- bauer/-in <sup>2)</sup>	a	53	7	18	21	1	1	2	1	2
		b	100	13,2	34,0	39,6	1,9	1,9	3,8	1,9	3,2

Anmerkungen S. 296 ff.

## Noch: A 6.1 Auszubildende in Industrie, Handel u.a. am 31.12.1988 nach Ausbildungsberufen und schulischer Vorbildung

Kenn- ziffer	Ausbildungsberuf Berufsgruppe  a = Anzahl b = Prozent	Auszubildende									
		zu- sammen	davon							sonstige bzw. ohne An- gabe <sup>50)</sup>	
			ohne Haupt- schul- ab- schluß	mit							
				Haupt- schul- ab- schluß	Fach- ober- schul- reife	Hoch- schul- oder Fach- hoch- schul- reife	Berufs- grund- schul- jahr	Berufs- fach- schule	Berufs- vorbe- rei- tungs- jahr <sup>11)</sup>		
4420	Beton- und Stahlbetonbauer/-in <sup>2)</sup>	a	649	59	378	148	12	10	25	4	13
		b	100	9,1	58,2	22,8	1,8	1,5	3,9	0,6	2,0
44	Maurer, Betonbauer zusammen	a	1 210	131	663	308	17	18	44	10	19
		b	100	10,8	54,8	25,5	1,4	1,5	3,6	0,8	1,6
4511	Ausbaufacharbeiter/-in <sup>1)</sup>	a	113	6	30	63	-	5	9	-	-
		b	100	5,3	26,5	55,8	-	4,4	8,0	-	-
4511	Zimmerer/Zimmerin <sup>2)</sup>	a	99	5	43	35	3	3	8	2	-
		b	100	5,1	43,4	35,4	3,0	3,0	8,1	2,0	-
45	Zimmerer, Dachdecker, Gerüstbauer zusammen	a	212	11	73	98	3	8	17	2	-
		b	100	5,2	34,4	46,2	1,4	3,8	8,0	0,9	-
4620	Straßenbauer/-in <sup>2)</sup>	a	418	26	276	60	7	12	13	8	16
		b	100	6,2	66,0	14,4	1,7	2,9	3,1	1,9	3,8
4620	Straßenbauer/-in <sup>5)</sup>	a	3	-	-	2	-	1	-	-	-
		b	100	x	x	x	x	x	x	x	x
4620	Tiefbaufacharbeiter/-in <sup>1)</sup>	a	158	9	88	30	-	8	8	1	14
		b	100	5,7	55,7	19,0	-	5,1	5,1	0,6	8,9
4630	Gleisbauer/-in <sup>2)</sup>	a	217	8	109	77	1	10	7	-	5
		b	100	3,7	50,2	35,5	0,5	4,6	3,2	-	2,3
4662	Brunnenbauer/-in <sup>2)</sup>	a	7	-	3	4	-	-	-	-	-
		b	100	x	x	x	x	x	x	x	x
4663	Kanalbauer/-in <sup>2)</sup>	a	123	11	82	18	2	3	2	2	3
		b	100	8,9	66,7	14,6	1,6	2,4	1,6	1,6	2,4
46	Straßen-, Tiefbauer zusammen	a	926	54	558	191	10	34	30	11	38
		b	100	5,8	60,3	20,6	1,1	3,7	3,2	1,2	4,1
4811	Stukkateur/-in <sup>2)</sup>	a	1	-	-	1	-	-	-	-	-
		b	100	x	x	x	x	x	x	x	x
4820	Isolierer/-in im Bereich der Industrie	a	342	22	178	99	6	10	21	3	3
		b	100	6,4	52,0	28,9	1,8	2,9	6,1	0,9	0,9
4820	Klebeabdichter/-in	a	35	-	21	13	-	1	-	-	-
		b	100	-	60,0	37,1	-	2,9	-	-	-
4821	Asphaltbauer/-in	a	19	2	15	1	-	-	-	1	-
		b	100	x	x	x	x	x	x	x	x
4821	Trockenbaumonteur/-in <sup>2)</sup>	a	101	7	57	14	3	6	5	7	2
		b	100	6,9	56,4	13,9	3,0	5,9	5,0	6,9	2,0
4830	Fliesen-, Platten- und Mosaikleger/-in <sup>2)</sup>	a	2	-	2	-	-	-	-	-	-
		b	100	x	x	x	x	x	x	x	x
48	Bauausstatter zusammen	a	500	31	273	128	9	17	26	11	5
		b	100	6,2	54,6	25,6	1,8	3,4	5,2	2,2	1,0
4920	Polsterer/Polsterin	a	199	10	117	28	3	14	17	3	7
		b	100	5,0	58,8	14,1	1,5	7,0	8,5	1,5	3,5
4922	Fahrzeugpolsterer/-polsterin	a	29	5	16	8	-	-	-	-	-
		b	100	17,2	55,2	27,6	-	-	-	-	-
49	Raumausstatter, Polsterer zusammen	a	228	15	133	36	3	14	17	3	7
		b	100	6,6	58,3	15,8	1,3	6,1	7,5	1,3	3,1
5010	Holzbearbeiter/-in	a	22	16	5	-	-	1	-	-	-
		b	100	x	x	x	x	x	x	x	x
5010	Holzmechaniker/-in	a	979	44	491	252	39	60	64	13	16
		b	100	4,5	50,2	25,7	4,0	6,1	6,5	1,3	1,6
5021	Modelltischler/-in	a	262	5	85	136	16	7	12	-	1
		b	100	1,9	32,4	51,9	6,1	2,7	4,6	-	0,4
5041	Bootsbauer/-in	a	4	-	2	2	-	-	-	-	-
		b	100	x	x	x	x	x	x	x	x
50	Tischler, Modellbauer zusammen	a	1 267	65	583	390	55	68	76	13	17
		b	100	5,1	46,0	30,8	4,3	5,4	6,0	1,0	1,3
5121	Lackierer/-in (Holz und Metall)	a	135	10	80	34	-	2	8	1	-
		b	100	7,4	59,3	25,2	-	1,5	5,9	0,7	-
5140	Glas- und Kerammler/-in	a	4	-	1	1	2	-	-	-	-
		b	100	x	x	x	x	x	x	x	x

Anmerkungen S. 296 ff.

Noch: A 6.1 Auszubildende in Industrie, Handel u.a. am 31.12.1988 nach Ausbildungsberufen und schulischer Vorbildung

Kenn- ziffer	Ausbildungsberuf Berufsgruppe  a = Anzahl b = Prozent	Auszubildende								
		zu- sammen	davon							sonstige bzw. ohne An- gabe <sup>50)</sup>
			ohne Haupt- schul- ab- schluß	Haupt- schul- ab- schluß	Fach- ober- schul- reife	Hoch- schul- oder Fach- hoch- schul- reife	Berufs- grund- schul- jahr	Berufs- fach- schule	Berufs- vorbe- rei- tungs- jahr <sup>11)</sup>	
5141	Keramaler/-in <sup>5)</sup>	a	3	-	-	2	1	-	-	-
		b	100	x	x	x	x	x	x	x
5142	Glasmaler/-in <sup>5)</sup>	a	1	-	-	-	1	-	-	-
		b	100	x	x	x	x	x	x	x
51	Maler, Lackierer und verwandte Berufe zusammen	a	143	10	81	37	4	2	8	1
		b	100	7,0	56,6	25,9	2,8	1,4	5,6	0,7
5223	Handelsfachpacker/-in	a	1 165	52	688	239	17	36	93	7
		b	100	4,5	59,1	20,5	1,5	3,1	8,0	0,6
52	Warenprüfer, Versandfertigtmacher zusammen	a	1 165	52	688	239	17	36	93	7
		b	100	4,5	59,1	20,5	1,5	3,1	8,0	0,6
5491	Automateneinrichter/-in <sup>5)</sup>	a	217	4	109	69	5	7	18	1
		b	100	1,8	50,2	31,8	2,3	3,2	8,3	0,5
54	Maschinenisten und zugehörige Berufe zusammen	a	217	4	109	69	5	7	18	1
		b	100	1,8	50,2	31,8	2,3	3,2	8,3	0,5
6241	Bergvermessungstechniker/-in	a	63	-	5	29	28	-	-	1
		b	100	-	7,9	46,0	44,4	-	-	1,6
62	Techniker zusammen	a	63	-	5	29	28	-	-	1
		b	100	-	7,9	46,0	44,4	-	-	1,6
6311	Biologielaborant/-in	a	282	1	11	98	165	-	6	-
		b	100	0,4	3,9	34,8	58,5	-	2,1	-
6321	Physiklaborant/-in	a	279	-	20	165	80	-	14	-
		b	100	-	7,2	59,1	28,7	-	5,0	-
6323	Werkstoffprüfer/-in (Physik)	a	312	2	49	167	62	2	29	-
		b	100	0,6	15,7	53,5	19,9	0,6	9,3	-
6324	Meß- und Regelmechaniker/-in	a	835	1	137	582	86	1	27	1
		b	100	0,1	16,4	69,7	10,3	0,1	3,2	0,1
6329	Mathematisch-technischer/technische Assistent/-in	a	900	1	-	2	893	-	2	-
		b	100	0,1	-	0,2	99,2	-	0,2	-
6330	Chemielaborant/-in	a	2 379	6	146	1 498	594	4	120	-
		b	100	0,3	6,1	63,0	25,0	0,2	5,0	-
6331	Baustoffprüfer/-in	a	69	-	9	47	10	-	1	-
		b	100	-	13,0	68,1	14,5	-	1,4	-
6331	Stoffprüfer/-in (Chemie) (Glas-, keram. Industr., Steine u. Erden)	a	2	-	-	-	-	-	2	-
		b	100	x	x	x	x	x	x	x
6332	Textillaborant/-in (chemisch-technisch)	a	41	-	2	24	13	1	-	-
		b	100	-	4,9	58,5	31,7	2,4	-	-
6332	Textillaborant/-in (mechanisch-technologisch) <sup>5)</sup>	a	7	-	-	6	-	-	1	-
		b	100	x	x	x	x	x	x	x
6332	Textillaborant/-in (physikalisch-technisch)	a	37	-	5	20	6	-	4	-
		b	100	-	13,5	54,1	16,2	-	10,8	-
6333	Lacklaborant/-in	a	276	5	25	139	86	1	18	-
		b	100	1,8	9,1	50,4	31,2	0,4	6,5	-
6340	Fotolaborant/-in	a	272	3	65	103	50	4	41	2
		b	100	1,1	23,9	37,9	18,4	1,5	15,1	0,7
6343	Film- und Videolaborant/-in	a	5	-	-	2	3	-	-	-
		b	100	x	x	x	x	x	x	x
6350	Technischer/technische Zeichner/-in	a	4 456	23	579	2 505	889	41	349	7
		b	100	0,5	13,0	56,2	20,0	0,9	7,8	0,2
6352	Bauzeichner/-in	a	2 227	11	205	1 189	574	28	186	2
		b	100	0,5	9,2	53,4	25,8	1,3	8,4	0,1
6353	Teilzeichner/-in	a	91	1	19	50	13	1	7	-
		b	100	1,1	20,9	54,9	14,3	1,1	7,7	-
6354	Kartograph/-in	a	1	-	-	1	-	-	-	-
		b	100	x	x	x	x	x	x	x
63	Technische Sonderfachkräfte zusammen	a	12 471	54	1 272	6 598	3 524	83	807	12
		b	100	0,4	10,2	52,9	28,3	0,7	6,5	0,1
6811	Kaufmann/-frau im Groß- und Außenhandel	a	13 883	20	719	3 811	6 302	83	2 863	16
		b	100	0,1	5,2	27,5	45,4	0,6	20,6	0,1

Anmerkungen S. 296 ff.

## Noch: A 6.1 Auszubildende in Industrie, Handel u.a. am 31.12.1988 nach Ausbildungsberufen und schulischer Vorbildung

Kenn- ziffer	Ausbildungsberuf Berufsgruppe  a = Anzahl b = Prozent	Auszubildende									
		zu- sammen	davon							sonstige bzw. ohne An- gabe <sup>50)</sup>	
			ohne Haupt- schul- ab- schluß	mit							
				Haupt- schul- ab- schluß	Fach- ober- schul- reife	Hoch- schul- oder Fach- hoch- schul- reife	Berufs- grund- schul- jahr	Berufs- fach- schule	Berufs- vorbe- rei- tungs- jahr <sup>11)</sup>		
6812	Einzelhandelskaufmann/-frau <sup>2)5)</sup>	a	3 280	27	1 063	1 065	467	113	490	18	37
		b	100	0,8	32,4	32,5	14,2	3,4	14,9	0,5	1,1
6812	Kaufmann/-frau im Einzelhandel	a	15 102	56	4 132	6 224	2 243	208	1 956	26	257
		b	100	0,4	27,4	41,2	14,9	1,4	13,0	0,2	1,7
6820	Verkäufer/-in <sup>1)</sup>	a	13 502	194	6 712	4 329	476	296	1 370	67	58
		b	100	1,4	49,7	32,1	3,5	2,2	10,1	0,5	0,4
6827	Verkaufshilfe	a	16	6	8	-	-	1	1	-	-
		b	100	x	x	x	x	x	x	x	x
6831	Verlagskaufmann/-frau	a	492	1	5	49	374	-	62	-	1
		b	100	0,2	1,0	10,0	76,0	-	12,6	-	0,2
6832	Buchhändler/-in	a	1 010	-	12	76	870	1	41	-	10
		b	100	-	1,2	7,5	86,1	0,1	4,1	-	1,0
6833	Musikalienhändler/-in	a	69	-	9	19	31	1	7	-	2
		b	100	-	13,0	27,5	44,9	1,4	10,1	-	2,9
6841	Drogist/-in	a	446	2	97	225	47	3	69	1	2
		b	100	0,4	21,7	50,4	10,5	0,7	15,5	0,2	0,4
6861	Tankwart/-in	a	1 384	198	942	99	4	30	59	23	29
		b	100	14,3	68,1	7,2	0,3	2,2	4,3	1,7	2,1
68	Warenkaufleute zusammen	a	49 184	504	13 699	15 897	10 814	736	6 918	151	465
		b	100	1,0	27,9	32,3	22,0	1,5	14,1	0,3	0,9
6910	Bankkaufmann/-frau	a	14 391	-	44	1 929	10 985	3	1 400	-	30
		b	100	-	0,3	13,4	76,3	0	9,7	-	0,2
6940	Versicherungskaufmann/-frau	a	4 080	1	44	713	2 831	6	472	2	11
		b	100	0	1,1	17,5	69,4	0,1	11,6	0	0,3
69	Bank-, Versicherungskaufleute zusammen	a	18 471	1	88	2 642	13 816	9	1 872	2	41
		b	100	0	0,5	14,3	74,8	0	10,1	0	0,2
7011	Speditionskaufmann/-frau	a	3 295	2	128	834	1 714	17	568	5	27
		b	100	0,1	3,9	25,3	52,0	0,5	17,2	0,2	0,8
7013	Schiffahrtskaufmann/-frau	a	24	-	-	5	17	-	2	-	-
		b	100	x	x	x	x	x	x	x	x
7014	Luftverkehrskaufmann/-frau	a	99	-	-	-	99	-	-	-	-
		b	100	-	-	-	100,0	-	-	-	-
7022	Reiseverkehrskaufmann/-frau	a	1 545	1	23	262	1 115	2	132	-	10
		b	100	0,1	1,5	17,0	72,2	0,1	8,5	-	0,6
7030	Werbekaufmann/-frau	a	471	-	4	59	366	1	40	-	1
		b	100	-	0,8	12,5	77,7	0,2	8,5	-	0,2
70	Andere Dienstleistungskaufleute und zugehörige Berufe zusammen	a	5 434	3	155	1 160	3 311	20	742	5	38
		b	100	0,1	2,9	21,3	60,9	0,4	13,7	0,1	0,7
7123	Kaufmann/-frau im Eisenbahn- und Straßenverkehr	a	544	-	43	290	117	5	88	1	-
		b	100	-	7,9	53,3	21,5	0,9	16,2	0,2	-
7140	Berufskraftfahrer/-in	a	308	8	194	47	-	18	10	5	26
		b	100	2,6	63,0	15,3	-	5,8	3,2	1,6	8,4
71	Berufe des Landverkehrs zusammen	a	852	8	237	337	117	23	98	6	26
		b	100	0,9	27,8	39,6	13,7	2,7	11,5	0,7	3,1
7240	Binnenschiffer/-in	a	154	7	95	41	-	2	6	-	3
		b	100	4,5	61,7	26,6	-	1,3	3,9	-	1,9
72	Berufe des Wasser- und Luftverkehrs zusammen	a	154	7	95	41	-	2	6	-	3
		b	100	4,5	61,7	26,6	-	1,3	3,9	-	1,9
7743	Datenverarbeitungskaufmann/-frau	a	1 818	-	39	184	1 462	1	122	-	10
		b	100	-	2,1	10,1	80,4	0,1	6,7	-	0,6
77	Rechnungskaufleute, Datenver- arbeitungsfachleute zusammen	a	1 818	-	39	184	1 462	1	122	-	10
		b	100	-	2,1	10,1	80,4	0,1	6,7	-	0,6
7810	Bürogehilfe/-gehilfin	a	5 395	12	600	2 589	1 027	79	1 056	3	29
		b	100	0,2	11,1	48,0	19,0	1,5	19,6	0,1	0,5
7810	Bürokaufmann/-frau	a	17 775	94	1 565	6 127	4 781	277	4 744	61	126
		b	100	0,5	8,8	34,5	26,9	1,6	26,7	0,3	0,7
7810	Bürokraft	a	68	2	37	9	-	7	9	-	4
		b	100	2,9	54,4	13,2	-	10,3	13,2	-	5,9

Anmerkungen S. 296 ff.

Noch: A 6.1 Auszubildende in Industrie, Handel u.a. am 31.12.1988 nach Ausbildungsberufen und schulischer Vorbildung

Kenn- ziffer	Ausbildungsberuf Berufsgruppe  a = Anzahl b = Prozent	Auszubildende									
		zu- sammen	davon								
			ohne Haupt- schul- ab- schluß	mit					sonstige bzw. ohne An- gabe <sup>50)</sup>		
				Haupt- schul- ab- schluß	Fach- ober- schul- reife	Hoch- schul- oder Fach- hoch- schul- reife	Berufs- grund- schul- jahr	Berufs- fach- schule		Berufs- vorbe- rei- tungs- jahr <sup>11)</sup>	
7810	Büropraktiker/-in	a	3	1	-	1	-	-	1	-	-
		b	100	x	x	x	x	x	x	x	x
7810	Büropraktiker/-in <sup>1)</sup>	a	1	-	-	1	-	-	-	-	-
		b	100	x	x	x	x	x	x	x	x
7812	Industriekaufmann/-frau	a	21 197	6	511	4 363	11 870	89	4 206	14	138
		b	100	0	2,4	20,6	56,0	0,4	19,8	0,1	0,7
7814	Kaufmann/-frau in der Grundstücks- und Wohnungswirtschaft	a	557	1	14	105	356	1	74	-	6
		b	100	0,2	2,5	18,9	63,9	0,2	13,3	-	1,1
7840	Bürohelfer/-in	a	1	-	-	-	-	-	1	-	-
		b	100	x	x	x	x	x	x	x	x
78	Bürofach-, Bürohilfskräfte zusammen	a	44 997	116	2 727	13 195	18 034	453	10 091	78	303
		b	100	0,3	6,1	29,3	40,1	1,0	22,4	0,2	0,7
8335	Textilmustergestalter/-in	a	105	3	12	46	29	3	12	-	-
		b	100	2,9	11,4	43,8	27,6	2,9	11,4	-	-
8339	Fotogravurzeichner/-in	a	44	1	2	22	12	2	5	-	-
		b	100	2,3	4,5	50,0	27,3	4,5	11,4	-	-
8362	Schauwerbegestalter/-in	a	878	-	137	417	229	5	83	1	6
		b	100	-	15,6	47,5	26,1	0,6	9,5	0,1	0,7
83	Künstler und zugeordnete Berufe zusammen	a	1 027	4	151	485	270	10	100	1	6
		b	100	0,4	14,7	47,2	26,3	1,0	9,7	0,1	0,6
9113	Hotelfachmann/-frau	a	3 805	21	545	1 141	1 269	59	682	6	82
		b	100	0,6	14,3	30,0	33,4	1,6	17,9	0,2	2,2
9113	Kaufmannsgehilfe/-gehilfin im Hotel- und Gaststättengewerbe	a	388	1	10	56	268	1	44	1	7
		b	100	0,3	2,6	14,4	69,1	0,3	11,3	0,3	1,8
9122	Restaurantfachmann/-frau	a	2 046	40	569	737	276	46	335	8	35
		b	100	2,0	27,8	36,0	13,5	2,2	16,4	0,4	1,7
9133	Fachgehilfe/-gehilfin im Gast- gewerbe	a	304	21	122	69	9	14	49	9	11
		b	100	6,9	40,1	22,7	3,0	4,6	16,1	3,0	3,6
91	Gästebetreuer zusammen	a	6 543	83	1 246	2 003	1 822	120	1 110	24	135
		b	100	1,3	19,0	30,6	27,8	1,8	17,0	0,4	2,1
9321	Textilreiniger/-in	a	5	1	1	1	1	-	1	-	-
		b	100	x	x	x	x	x	x	x	x
9350	Ver- und Entsorger/-in	a	51	1	14	21	10	-	5	-	-
		b	100	2,0	27,5	41,2	19,6	-	9,8	-	-
93	Reinigungsberufe zusammen	a	56	2	15	22	11	-	6	-	-
		b	100	3,6	26,8	39,3	19,6	-	10,7	-	-
x	Insgesamt	a	241 163	4 081	57 657	84 044	58 939	3 966	28 169	1 118	3 189
		b	100	1,7	23,9	34,8	24,4	1,6	11,7	0,5	1,1

Anmerkungen S. 296 ff.



A 6.2 Auszubildende in Industrie, Handel u.a. am 31.12.1988 nach Kammerbezirken und schulischer Vorbildung

Kammerbezirk  a = Anzahl b = Prozent		Auszubildende									
		zu- sammen	davon							Sonstige	ohne An- gabe <sup>50)</sup>
			ohne Haupt- schul- ab- schluß	mit							
				Haupt- schul- ab- schluß	Fach- ober- schul- reife	Hoch- schul- oder Fach- hoch- schul- reife	Berufs- grund- schul- jahr	Berufs- fach- schule	Berufs- vorbe- rei- tungs- jahr <sup>11)</sup>		
Aachen	a	13 998	103	3 628	4 692	2 441	197	2 821	102	11	3
	b	100	0,7	25,9	33,5	17,4	1,4	20,2	0,7	0,1	0
Arnsberg	a	7 279	50	1 406	2 604	1 029	307	1 694	12	2	175
	b	100	0,7	19,3	35,8	14,1	4,2	23,3	0,2	0	2,4
Bielefeld	a	22 377	222	5 043	7 133	4 357	702	4 803	101	16	-
	b	100	1,0	22,5	31,9	19,5	3,1	21,5	0,5	0,1	-
Bochum	a	9 011	104	2 670	3 227	1 616	23	1 264	52	55	-
	b	100	1,2	29,6	35,8	17,9	0,3	14,0	0,6	0,6	-
Bonn	a	7 863	23	2 023	2 257	1 927	129	1 453	8	43	-
	b	100	0,3	25,7	28,7	24,5	1,6	18,5	0,1	0,5	-
Detmold	a	4 318	30	1 043	1 073	1 264	132	405	7	14	350
	b	100	0,7	24,2	24,8	29,3	3,1	9,4	0,2	0,3	8,1
Dortmund	a	17 084	677	6 672	4 186	3 945	182	988	129	305	-
	b	100	4,0	39,1	24,5	23,1	1,1	5,8	0,8	1,8	-
Düsseldorf	a	16 701	720	3 275	4 934	6 579	116	965	43	66	3
	b	100	4,3	19,6	29,5	39,4	0,7	5,8	0,3	0,4	0
Duisburg	a	16 546	497	4 365	5 889	2 407	483	2 527	128	144	106
	b	100	3,0	26,4	35,6	14,5	2,9	15,3	0,8	0,9	0,6
Essen	a	13 180	218	2 985	5 554	3 044	64	1 260	33	20	2
	b	100	1,7	22,6	42,1	23,1	0,5	9,6	0,3	0,2	0
Hagen	a	12 138	147	4 210	3 212	3 138	149	1 164	63	55	-
	b	100	1,2	34,7	26,5	25,9	1,2	9,6	0,5	0,5	-
Köln	a	31 714	227	2 894	14 429	10 367	327	3 260	44	-	166
	b	100	0,7	9,1	45,5	32,7	1,0	10,3	0,1	-	0,5
Krefeld	a	15 903	422	3 222	5 793	4 440	202	1 679	115	30	-
	b	100	2,7	20,3	36,4	27,9	1,3	10,6	0,7	0,2	-
Münster	a	34 965	343	8 841	12 684	8 181	794	2 600	235	163	1 124
	b	100	1,0	25,3	36,3	23,4	2,3	7,4	0,7	0,5	3,2
Siegen	a	8 019	60	2 772	3 340	1 184	89	558	12	4	-
	b	100	0,7	34,6	41,7	14,8	1,1	7,0	0,1	0	-
Wuppertal	a	10 067	238	2 608	3 037	3 020	70	728	34	321	11
	b	100	2,4	25,9	30,2	30,0	0,7	7,2	0,3	3,2	0,1
Insgesamt	a	241 163	4 081	57 657	84 044	58 939	3 966	28 169	1 118	1 249	1 940
	b	100	1,7	23,9	34,8	24,4	1,6	11,7	0,5	0,5	0,8

Anmerkungen S. 296 ff.

A 6.3 Auszubildende in Industrie, Handel u.a. am 31.12.1988 nach Tätigkeitsschwerpunkten der Ausbildungsberufe und schulischer Vorbildung

Tätigkeitsschwerpunkt  a = Anzahl b = Prozent		Auszubildende									
		zu- sammen	davon							Sonstige	ohne An- gabe <sup>50)</sup>
			ohne Haupt- schul- ab- schluß	mit							
				Haupt- schul- ab- schluß	Fach- ober- schul- reife	Hoch- schul- oder Fach- hoch- schul- reife	Berufs- grund- schul- jahr	Berufs- fach- schule	Berufs- vorbe- rei- tungs- jahr <sup>11)</sup>		
Gewerblich-technisch	a	101 153	3 081	35 174	44 253	7 874	2 233	5 807	782	698	1 251
	b	100	3,0	34,8	43,7	7,8	2,2	5,7	0,8	0,7	1,2
Kaufmännisch	a	140 010	1 000	22 483	39 791	51 065	1 733	22 362	336	551	689
	b	100	0,7	16,1	28,4	36,5	1,2	16,0	0,2	0,4	0,5
Insgesamt	a	241 163	4 081	57 657	84 044	58 939	3 966	28 169	1 118	1 249	1 940
	b	100	1,7	23,9	34,8	24,4	1,6	11,7	0,5	0,5	0,8

Anmerkungen S. 296 ff.

## A 6.4 Auszubildende in der Landwirtschaft am 31.12.1988 nach schulischer Vorbildung

Berufs- klasse	Ausbildungsberuf  Kammer  a = Anzahl b = Prozent	Auszubildende									
		zu- sammen	davon								ohne An- gabe <sup>50)</sup>
			ohne Haupt- schul- ab- schluß	mit							
				Haupt- schul- ab- schluß	Fach- ober- schul- reife	Hoch- schul- oder Fach- hoch- schul- reife	Berufs- grund- schul- jahr	Berufs- fach- schule	Berufs- vorbe- rei- tungs- jahr <sup>11)</sup>		
0110	Landwirt/-in	a	1 446	10	70	728	206	400	24	2	6
		b	100	0,7	4,8	50,3	14,2	27,7	1,7	0,1	0,4
0210	Tierwirt/-in	a	17	-	3	7	5	1	-	-	1
		b	100	x	x	x	x	x	x	x	x
0215	Fischwirt/-in	a	20	-	1	8	3	6	-	1	1
		b	100	x	x	x	x	x	x	x	x
0410	Landwirtschaftsfachwerker/-in	a	8	8	-	-	-	-	-	-	-
		b	100	x	x	x	x	x	x	x	x
0510	Fachwerker/-in im Gartenbau	a	110	53	40	1	-	5	-	9	2
		b	100	48,2	36,4	0,9	-	4,5	-	8,2	1,8
0510	Gärtner/-in	a	5 175	34	261	2 685	907	1 130	18	9	131
		b	100	0,7	5,0	51,9	17,5	21,8	0,3	0,2	2,5
0510	Werker/-in im Gartenbau	a	52	21	24	-	-	1	-	6	-
		b	100	40,4	46,2	-	-	1,9	-	11,5	-
0613	Revierjäger/-in	a	7	1	1	2	2	1	-	-	-
		b	100	x	x	x	x	x	x	x	x
0621	Forstwirt/-in	a	260	-	16	148	22	73	1	-	-
		b	100	-	6,2	56,9	8,5	28,1	0,4	-	-
4231	Brenner/-in	a	1	-	1	-	-	-	-	-	-
		b	100	x	x	x	x	x	x	x	x
4311	Molkereifachmann/-frau	a	113	4	49	32	11	2	15	-	-
		b	100	3,5	43,4	28,3	9,7	1,8	13,3	-	-
6314	Milchwirtschaftlicher/milchwirt- schaftliche Laborant/-in	a	80	-	2	49	23	1	5	-	-
		b	100	-	2,5	61,3	28,8	1,3	6,3	-	-
8382	Pferdewirt/-in	a	446	35	143	167	58	23	8	1	11
		b	100	7,8	32,1	37,4	13,0	5,2	1,8	0,2	2,5
9211	Hauswirtschaftler/-in	a	323	4	29	30	17	18	223	1	1
		b	100	1,2	9,0	9,3	5,3	5,6	69,0	0,3	0,3
x	Insgesamt	a	8 058	170	640	3 857	1 254	1 661	294	29	153
		b	100	2,1	7,9	47,9	15,6	20,6	3,6	0,4	1,9
	davon Rheinland	a	3 781	54	381	1 798	628	712	77	12	119
		b	100	1,4	10,1	47,6	16,6	18,8	2,0	0,3	3,1
	Westfalen-Lippe	a	4 277	116	259	2 059	626	949	217	17	34
		b	100	2,7	6,1	48,1	14,6	22,2	5,1	0,4	0,8

Anmerkungen S. 296 ff.



## A 6,5 Auszubildende im öffentlichen Dienst am 31.12.1988 nach schulischer Vorbildung

Berufs- klasse	Ausbildungsberuf  Art der Verwaltung  a = Anzahl b = Prozent	Auszubildende									
		zu- sammen	davon							sonstige bzw. ohne An- gabe <sup>50)</sup>	
			ohne Haupt- schul- ab- schluß	mit							
				Haupt- schul- ab- schluß	Fach- ober- schul- reife	Hoch- schul- oder Fach- hoch- schul- reife	Berufs- grund- schul- jahr	Berufs- fach- schule	Berufs- vorbe- rei- tungs- jahr <sup>1)</sup>		
5120	Kommunikationselektroniker/-in -Telekommunikationstechnik	a b	3 640 100	- -	425 11,7	2 683 73,7	296 8,1	22 0,6	203 5,6	- -	11 0,3
4652	Wasserbauwerker/-in	a b	65 100	- -	30 46,2	24 36,9	3 4,6	6 9,2	1 1,5	- -	1 1,5
6241	Vermessungstechniker/-in	a b	1 096 100	1 0,1	15 1,4	709 64,7	370 33,8	1 0,1	- -	- -	- -
6354	Kartograph/-in	a b	49 100	- -	- -	22 44,9	26 53,1	1 2,0	- -	- -	- -
7161	Straßenwärter/-in	a b	810 100	- -	545 67,3	241 29,8	4 0,5	16 2,0	1 0,1	- -	3 0,4
7322	Dienstleistungsfachkraft im Postbetrieb	a b	1 759 100	- -	- -	- -	- -	1 663 94,5	96 5,5	- -	- -
7811	Fachangestellter/-angestellte für Arbeitsförderung	a b	611 100	- -	- -	607 99,3	4 0,7	- -	- -	- -	- -
7811	Justizangestellter/-angestellte	a b	2 141 100	- -	73 3,4	1 391 65,0	348 16,3	10 0,5	317 14,8	2 0,1	- -
7811	Sozialversicherungsfach- angestellter/-angestellte	a b	2 783 100	- -	41 1,5	996 35,8	1 746 62,7	- -	- -	- -	- -
7811	Verwaltungsfachangestellter/ -angestellte	a b	3 254 100	1 0	80 2,5	2 074 63,7	730 22,4	17 0,5	344 10,6	6 0,2	2 0,1
7822	Stenosekretär/-in, Büro- assistent/-in	a b	39 100	- -	3 7,7	33 84,6	- -	- -	2 5,1	1 2,6	- -
8232	Assistent/-in an Bibliotheken	a b	209 100	- -	17 8,1	111 53,1	63 30,1	3 1,4	14 6,7	1 0,5	- -
8762	Schwimmeistergehilfe/-gehilfin	a b	368 100	11 3,0	293 79,6	62 16,8	- -	2 0,5	- -	- -	- -
9350	Ver- und Entsorger/-in	a b	296 100	21 7,1	30 10,1	207 69,9	14 4,7	2 0,7	1 0,3	- -	21 7,1
x	Insgesamt	a b	17 120 100	34 0,2	1 552 9,1	9 160 53,5	3 604 21,1	1 743 10,2	979 5,7	10 0,1	38 0,2
	davon										
	Kommunaler Verwaltungsdienst	a b	2 194 100	1 0	55 2,5	1 461 66,6	433 19,7	11 0,5	226 10,3	5 0,2	2 0,1
	Landesverwaltungsdienst	a b	6 812 100	33 0,5	1 018 14,9	3 518 51,6	1 757 25,8	38 0,6	421 6,2	3 0	24 0,4
	Bundesverwaltungsdienst	a b	7 881 100	- -	473 6,0	4 104 52,1	1 267 16,1	1 694 21,5	329 4,2	2 0	12 0,2
	Handwerkskammer	a b	9 100	- x	- x	1 x	8 x	- x	- x	- x	- x
	Industrie- und Handelskammer	a b	22 100	- x	- x	7 x	15 x	- x	- x	- x	- x
	Kirchlicher Verwaltungsdienst	a b	202 100	- -	6 3,0	69 34,2	124 61,4	- -	3 1,5	- -	- -

Anmerkungen S. 296 ff.

## A 6.6 Auszubildende im Ausbildungsbereich "Freie Berufe" am 31.12.1988 nach schulischer Vorbildung

Berufs- klasse	Ausbildungsberuf  Kammer  a = Anzahl b = Prozent		Auszubildende								
			zu- sammen	davon							ohne An- gabe <sup>50)</sup>
				ohne Haupt- schul- ab- schluß	mit					ohne vorbe- rei- tungs- jahr <sup>11)</sup>	
					Haupt- schul- ab- schluß	Fach- ober- schul- reife	Hoch- schul- oder Fach- hoch- schul- reife	Berufs- grund- schul- jahr	Berufs- fach- schule		
6851	Apothekenhelfer/-in	a	2 138	-	298	1 351	268	17	198	6	-
		b	100	-	13,9	63,2	12,5	0,8	9,3	0,3	-
7535	Fachgehilfe/-gehilfin in steuer- und wirtschaftsberatenden Berufen	a	6 072	-	78	873	2 796	1	2 243	-	81
		b	100	-	1,3	14,4	46,0	0	36,9	-	1,3
7813	Notargehilfe/-gehilfin	a	193	-	13	58	76	-	46	-	-
		b	100	-	6,7	30,1	39,4	-	23,8	-	-
7813	Patentanwaltsgelhilfe/-gehilfin	a	24	-	-	7	17	-	-	-	-
		b	100	x	x	x	x	x	x	x	x
7813	Rechtsanwalts- und Notargehilfe/ -gehilfin	a	4 546	-	158	2 809	1 305	2	40	-	232
		b	100	-	3,5	61,8	28,7	0	0,9	-	5,1
7813	Rechtsanwaltsgehilfe/-gehilfin	a	3 660	-	252	1 863	1 212	7	212	-	114
		b	100	-	6,9	50,9	33,1	0,2	5,8	-	3,1
7813	Rechtsbeistandsgehilfe/-gehilfin <sup>5)</sup>	a	5	-	-	1	4	-	-	-	-
		b	100	x	x	x	x	x	x	x	x
8561	Arzthelfer/-in	a	12 695	48	1 912	8 170	1 545	79	811	52	78
		b	100	0,4	15,1	64,4	12,2	0,6	6,4	0,4	0,6
8562	Zahnarzthelfer/-in	a	7 459	1	267	5 398	505	24	247	-	17
		b	100	0	17,0	72,4	6,8	0,3	3,3	-	0,2
8563	Tierarzthelfer/-in	a	496	1	72	245	145	2	27	-	4
		b	100	0,2	14,5	49,4	29,2	0,4	5,4	-	0,8
x	Insgesamt	a	37 288	50	4 050	20 775	7 873	132	3 824	58	526
		b	100	0,1	10,9	55,7	21,1	0,4	10,3	0,2	1,4
	davon										
	Apothekerkammer Nordrhein	a	1 214	-	220	723	189	7	69	6	-
		b	100	-	18,1	59,6	15,6	0,6	5,7	0,5	-
	Apothekerkammer Westfalen-Lippe	a	924	-	78	628	79	10	129	-	-
		b	100	-	8,4	68,0	8,5	1,1	14,0	-	-
	Steuerberaterkammer Düsseldorf	a	1 723	-	26	303	813	-	581	-	-
		b	100	-	1,5	17,6	47,2	-	33,7	-	-
	Steuerberaterkammer Köln	a	1 482	-	21	169	1 139	1	106	-	46
		b	100	-	1,4	11,4	76,9	0,1	7,2	-	3,1
	Steuerberaterkammer Westfalen-Lippe	a	2 867	-	31	401	844	-	1 556	-	35
		b	100	-	1,1	14,0	29,4	-	54,3	-	1,2
	Rheinische Notarkammer	a	193	-	13	58	76	-	46	-	-
		b	100	-	6,7	30,1	39,4	-	23,8	-	-
	Patentanwaltskammer <sup>69)</sup>	a	24	-	-	7	17	-	-	-	-
		b	100	x	x	x	x	x	x	x	x
	Rechtsanwaltskammer Düsseldorf	a	1 850	-	134	495	863	6	234	-	118
		b	100	-	7,2	26,8	46,6	0,3	12,6	-	6,4
	Rechtsanwaltskammer Köln	a	1 560	-	118	1 104	309	-	4	-	25
		b	100	-	7,6	70,8	19,8	-	0,3	-	1,6
	Rechtsanwaltskammer für den Oberlandesgerichtsbezirk Hamm	a	4 801	-	158	3 074	1 349	3	14	-	203
		b	100	-	3,3	64,0	28,1	0,1	0,3	-	4,2
	Ärztelammer Nordrhein	a	6 939	48	1 445	3 794	923	50	575	26	78
		b	100	0,7	20,8	54,7	13,3	0,7	8,3	0,4	1,1
	Ärztelammer Westfalen-Lippe	a	5 756	-	467	4 376	622	29	236	26	-
		b	100	-	8,1	76,0	10,8	0,5	4,1	0,5	-
	Zahnärztekammer Nordrhein	a	4 010	-	719	2 753	250	24	247	-	17
		b	100	-	17,9	68,7	6,2	0,6	6,2	-	0,4
	Zahnärztekammer Westfalen-Lippe	a	3 449	1	548	2 645	255	-	-	-	-
		b	100	0	15,9	76,7	7,4	-	-	-	-
	Tierärztekammer Nordrhein	a	275	1	33	135	89	2	11	-	4
		b	100	0,4	12,0	49,1	32,4	0,7	4,0	-	1,5
	Tierärztekammer Westfalen-Lippe	a	221	-	39	110	56	-	16	-	-
		b	100	-	17,6	49,8	25,3	-	7,2	-	-

Anmerkungen S. 296 ff.

## A 6.7 Auszubildende im Ausbildungsbereich "Sonstige" am 31.12.1988 nach schulischer Vorbildung

Berufs- klasse	Ausbildungsberuf - Zuständige Stelle  a = Anzahl b = Prozent	Auszubildende								
		zu- sammen	davon							
			ohne Haupt- schul- ab- schluß	mit						Sonstige bzw. ohne An- gabe <sup>50)</sup>
				Haupt- schul- ab- schluß	Fach- ober- schul- reife	Hoch- schul- oder Fach- hoch- schul- reife	Berufs- grund- schul- jahr	Berufs- fach- schule	Berufs- vorbe- rei- tungs- jahr <sup>11)</sup>	
7232	Schiffsmechaniker/-in	a	4	1	1	-	-	-	-	2
		b	100	x	x	x	x	x	x	x
9211	Hauswirtschaftler/-in	a	3 911	286	2 014	665	30	232	483	107
		b	100	7,3	51,5	17,0	0,8	5,9	12,3	2,7
9231	Hauswirtschaftshelfer/-in	a	109	41	45	-	-	-	-	23
		b	100	37,6	41,3	-	-	-	-	21,1
x	Insgesamt	a	4 024	328	2 060	665	30	232	483	130
		b	100	8,2	51,2	16,5	0,7	5,8	12,0	3,2
	davon									
	Berufsbildungsstelle	a	4	1	1	-	-	-	-	2
	Seeschiffahrt e.V.	b	100	x	x	x	x	x	x	x
	Landwirtschaftskammer	a	1 266	90	701	209	12	63	131	59
	Rheinland	b	100	7,1	55,4	16,5	0,9	5,0	10,3	4,7
	Landwirtschaftskammer	a	2 754	237	1 358	456	18	169	352	71
	Westfalen-Lippe	b	100	8,6	49,3	16,6	0,7	6,1	12,8	2,6

Anmerkungen S. 296 ff.





## A 8.1 Die 25 Ausbildungsberufe mit der größten Anzahl Auszubildender am 31.12.1988

Rang- ziffer 1988	Berufs- klasse	Ausbildungsberuf	Reguläre Ausbildungs- dauer ... Monate	Ausbil- dungs- bereich	Rang- ziffer 1987	Auszubildende			
						Anzahl		in % der Auszubildenden insgesamt	
						1988	1987	1988	1987
1	7810	Bürokaufmann/-frau	36	IH/Hw	1	22 630	23 348	4,9	4,8
2	7812	Industriekaufmann/-frau <sup>28)</sup>	36	IH/Hw	2	21 199	22 200	4,6	4,6
3	2811	Kraftfahrzeugschlosser/-in (Instandsetzung) <sup>15)</sup> , Kraftfahr- zeugmechaniker/-in	42/36	IH/Hw	3	19 599	20 536	4,2	4,2
4	6812	Kaufmann/-frau im Einzel- handel <sup>7)28)</sup>	36	IH/Hw	7	18 387	14 189	4,0	2,9
5	9011	Friseur/-in	36	Hw	4	18 023	19 204	3,9	4,0
x	x	Zusammen 1-5	x	x	x	99 838	x	21,6	x
6	6910	Bankkaufmann/-frau	36	IH	6	14 391	15 161	3,1	3,1
7	6811	Kaufmann/-frau im Groß- und Außenhandel	36	IH	8	13 883	14 115	3,0	2,9
8	6820	Verkäufer/-in <sup>1)28)</sup>	24	IH/Hw	5	13 506	19 116	2,9	4,0
9	8561	Arzthelfer/-in	36	FB	14	12 695	10 455	2,8	2,2
10	3110	Elektroinstallateur/-in	42	Hw	9	12 353	13 038	2,7	2,7
x	x	Zusammen 6-10	x	x	x	66 828	x	14,5	x
11	6821	Fachverkäufer/-in im Nahrungs- mittelhandwerk	36	Hw	10	11 341	12 034	2,5	2,5
12	5010	Tischler/-in	36	Hw	13	9 844	10 461	2,1	2,2
13	5110	Maler/-in und Lackierer/-in	36	Hw	12	9 685	10 478	2,1	2,2
14	2730/ 2739	Maschinenschlosser/-in <sup>15)</sup> , Maschinenbauer/-in (Mühlen- bauer/-in)	42	IH/Hw	11	8 259	11 573	1,8	2,4
15	2621	Gas- und Wasserinstallateur/-in	42	Hw	16	7 883	8 572	1,7	1,8
x	x	Zusammen 11-15	x	x	x	47 012	x	10,2	x
16	8562	Zahnarzthelfer/-in	36	FB	18	7 459	7 257	1,6	1,5
17	2740	Industriemechaniker/-in - Betriebstechnik	42	IH	-	7 042	3 241	1,5	0,7
18	3911	Bäcker/-in	36	IH/Hw	17	6 539	7 474	1,4	1,5
19	2710	Bauschlosser/-in <sup>15)</sup> , Schlosser/-in	36	IH/Hw	21	6 238	6 737	1,4	1,4
20	7535	Fachgehilfe/-gehilfin in steuer- und wirtschaftsberatenden Berufen	36	FB	23	6 072	6 125	1,3	1,3
x	x	Zusammen 16-20	x	x	x	33 350	x	7,2	x
21	2740	Betriebsschlosser/-in <sup>15)28)</sup>	36	IH/Hw	15	5 898	9 901	1,3	2,0
22	4110	Koch/Köchin	36	IH	24	5 824	6 104	1,3	1,3
23	3110	Energieanlagenelektroniker/ -in <sup>2)15)28)</sup>	42	IH/Hw	19	5 542	6 918	1,2	1,4
24	7810	Bürogehilfe/-gehilfin <sup>28)</sup>	24	IH/Hw	20	5 399	6 788	1,2	1,4
25	0510	Gärtner/-in	36	Lw	25	5 175	5 644	1,1	1,2
x	x	Zusammen 21-25	x	x	x	27 838	x	6,0	x
x	x	Insgesamt 1-25	x	x	x	274 866	x	59,6	x

Anmerkungen S. 296 ff.

## A 8.2 Die 25 Ausbildungsberufe mit der größten Anzahl männlicher Auszubildender am 31.12.1988

Rang- ziffer 1988	Berufs- klasse	Ausbildungsberuf	Reguläre Ausbildungs- dauer ... Monate	Ausbil- dungs- bereich	Rang- ziffer 1987	Männliche Auszubildende			
						Anzahl		in % der männlichen Auszubildenden insgesamt	
						1988	1987	1988	1987
1	2811	Kraftfahrzeugschlosser (Instandsetzung) <sup>15)</sup> , Kraftfahr- zeugmechaniker	42/36	IH/Hw	1	19 389	20 310	7,3	7,2
2	3110	Elektroinstallateur	42	Hw	2	12 220	12 906	4,6	4,6
3	5010	Tischler	36	Hw	6	8 705	9 328	3,3	3,3
4	5110	Maler und Lackierer	36	Hw	5	8 625	9 341	3,3	3,3
5	7812	Industrie Kaufmann <sup>28)</sup>	36	IH/Hw	8	8 392	8 447	3,2	3,0
x	x	Zusammen 1-5	x	x	x	57 331	x	21,6	x
6	2730/ 2739	Maschinenschlosser <sup>15)</sup> , Maschinenbauer (Mühlenbauer)	42	IH/Hw	3	8 198	11 470	3,1	4,1
7	2621	Gas- und Wasserinstallateur	42	Hw	7	7 808	8 472	2,9	3,0
8	6811	Kaufmann im Groß- und Außenhandel	36	IH	9	7 707	7 790	2,9	2,8
9	2740	Industriemechaniker - Betriebstechnik	42	IH	-	6 949	3 225	2,6	1,1
10	6910	Bankkaufmann	36	IH	10	6 786	7 228	2,6	2,6
x	x	Zusammen 6-10	x	x	x	37 448	x	14,1	x
11	6812	Kaufmann im Einzelhandel <sup>7)28)</sup>	36	IH/Hw	16	6 354	5 191	2,4	1,8
12	2710	Bauschlosser <sup>15)</sup> , Schlosser	36	IH/Hw	12	6 177	6 668	2,3	2,4
13	2740	Betriebsschlosser <sup>15)28)</sup>	36	IH/Hw	4	5 841	9 809	2,2	3,5
14	3110	Energieanlagen elektro- niker <sup>2)15)28)</sup>	42	IH/Hw	11	5 465	6 821	2,1	2,4
15	3911	Bäcker	36	IH/Hw	13	5 461	6 410	2,1	2,3
x	x	Zusammen 11-15	x	x	x	29 298	x	11,0	x
16	7810	Bürokaufmann	36	IH/Hw	15	5 226	5 378	2,0	1,9
17	2910	Werkzeugmacher <sup>15)</sup> , Werkzeugmacher	42	IH/Hw	14	4 388	6 087	1,7	2,2
18	4110	Koch	36	IH	18	4 126	4 387	1,6	1,6
19	2622	Zentralheizungs- und Lüftungs- bauer	36	Hw	21	3 940	3 997	1,5	1,4
20	3115	Energieelektroniker - Betriebstechnik	42	IH	-	3 863	1 760	1,5	0,6
x	x	Zusammen 16-20	x	x	x	21 543	x	8,1	x
21	3120	Kommunikationselektroniker - Telekommunikationstechnik	42	IH/ÖD	22	3 802	3 843	1,4	1,4
22	0710	Bergmechaniker	36	IH	17	3 489	4 572	1,3	1,6
23	4520	Dachdecker	36	Hw	-	3 288	3 428	1,2	1,2
24	4010	Fleischer	36	IH/Hw	20	3 283	4 022	1,2	1,4
25	4410	Maurer <sup>2)7)</sup> , Maurer	36	IH/Hw	24	3 227	3 549	1,2	1,3
x	x	Zusammen 21-25	x	x	x	17 089	x	6,4	x
x	x	Insgesamt 1-25	x	x	x	162 709	x	61,3	x

Anmerkungen S. 296 ff.



## A 8.3 Die 25 Ausbildungsberufe mit der größten Anzahl weiblicher Auszubildender am 31.12.1988

Rang- ziffer 1988	Berufs- klasse	Ausbildungsberuf	Reguläre Ausbildungs- dauer ... Monate	Ausbil- dungs- bereich	Rang- ziffer 1987	Weibliche Auszubildende			
						Anzahl		in % der weiblichen Auszubildenden insgesamt	
						1988	1987	1988	1987
1	7810	Bürokauffrau	36	IH/Hw	1	17 404	17 970	8,9	8,9
2	9011	Friseurin	36	Hw	2	16 858	17 868	8,6	8,9
3	7812	Industriekauffrau	36	IH	4	12 807	13 753	6,5	6,8
4	8561	Arzthelferin	36	FB	6	12 686	10 446	6,5	5,2
5	6812	Kauffrau im Einzelhandel <sup>7)28)</sup>	36	IH/Hw	7	12 033	8 998	6,1	4,5
x	x	Zusammen 1-5	x	x	x	71 788	x	36,6	x
6	6821	Fachverkäuferin im Nahrungs- mittelhandwerk	36	Hw	5	11 234	11 896	5,7	5,9
7	6820	Verkäuferin <sup>1)28)</sup>	24	IH/Hw	3	10 671	14 791	5,4	7,4
8	6910	Bankkauffrau	36	IH	8	7 605	7 933	3,9	3,9
9	8562	Zahnarzthelferin	36	FB	9	7 457	7 256	3,8	3,6
10	6811	Kauffrau im Groß- und Außenhandel	36	IH	11	6 176	6 325	3,1	3,1
x	x	Zusammen 6-10	x	x	x	43 143	x	22,0	x
11	7810	Bürogehilfin <sup>28)</sup>	24	IH/Hw	10	5 376	6 751	2,7	3,4
12	7535	Fachgehilfin in steuer- und wirtschaftsberatenden Berufen	36	FB	12	4 765	4 808	2,4	2,4
13	7813	Rechtsanwalts- und Notargehilfin	36	FB	13	4 442	4 461	2,3	2,2
14	9211	Hauswirtschaftlerin	36	Lw/S	14	4 201	3 743	2,1	1,9
15	7813	Rechtsanwaltsgehilfin <sup>7)</sup>	36	FB	15	3 512	3 711	1,8	1,8
x	x	Zusammen 11-15	x	x	x	22 296	x	11,4	x
16	9113	Hotelfachfrau	36	IH	17	3 433	3 264	1,7	1,6
17	0531	Floristin	36	IH	16	3 239	3 293	1,6	1,6
18	7811	Verwaltungsfachangestellte	36	ÖD	18	2 371	2 595	1,2	1,3
19	6350	Technische Zeichnerin <sup>28)</sup>	42	IH/Hw	19	2 358	2 491	1,2	1,2
20	6851	Apothekenhelferin	24	FB	20	2 138	2 301	1,1	1,1
x	x	Zusammen 16-20	x	x	x	13 539	x	6,9	x
21	7811	Justizangestellte	36	ÖD	21	1 961	2 088	1,0	1,0
22	0510	Gärtnerin	36	Lw	22	1 951	2 030	1,0	1,0
23	6940	Versicherungskauffrau	36	IH	25	1 748	1 727	0,9	0,9
24	4110	Köchin	36	IH	-	1 698	1 717	0,9	0,9
25	3512	Damenschneiderin	36	Hw	23	1 554	1 820	0,8	0,9
x	x	Zusammen 21-25	x	x	x	8 912	x	4,5	x
x	x	Insgesamt 1-25	x	x	x	159 678	x	81,3	x

Anmerkungen S. 296 ff.



A 9. Unbesetzte<sup>27)</sup> und gering besetzte Ausbildungsberufe am 31.12.1988

Berufs- Klasse	Ausbildungsberuf	Auszubildende	Ausbildungsbereich	Reguläre Ausbildungsdauer ... Monate
0121	Winzer/-in	-	Lw	36
1020	Farbsteinschleifer/-in, Achatschleifer/-in und Schmucksteingraveur/-in	-	Hw	36
1022	Achatschleifer/-in	-	IH	36
1022	Diamantschleifer/-in	-	IH	36
1022	Edelsteinschleifer/-in	-	IH	36
1024	Edelsteingraveur/-in	-	IH	42
1210	Figurenkeramformer/-in	-	IH	36
1211	Gipsformengießer/-in	-	IH	36
1353	Glasgraveur/-in	-	IH	36
1354	Feinoptiker/-in	-	IH/Hw	42
1636	Falzmaschineneinrichter/-in im Buchbinder- handwerk	-	Hw	18
1637	Deckenmacher/-in im Buchbinderhandwerk	-	Hw	12
1638	Broschürer/-in im Buchbinderhandwerk	-	Hw	24
1638	Fertigmacher/-in von Akzidenzen im Buchbinderhandwerk	-	Hw	24
1638	Vorrichter/-in im Buchbinderhandwerk	-	Hw	18
1722	Galvanoplastiker/-in	-	Hw	36
1722	Stereotypen/-in	-	Hw	36
1723	Chemigraf/-in	-	Hw	36
1729	Formstecher/-in	-	IH	36
1729	Notenstecher/-in	-	IH	36
1741	Steindrucker/-in	-	Hw	36
1831	Bürsten- und Pinselmacher/-in	-	IH/Hw	36
2020	Glockengießer/-in	-	Hw	36
2023	Schriftgießer/-in	-	IH	36
2123	Drahtwarenmacher/-in	-	IH	24
2210	Werkzeugmaschinenwerker/-in - Drehen <sup>1)</sup>	-	IH	24
2220	Werkzeugmaschinenwerker/-in - Fräsen <sup>1)</sup>	-	IH	24
2311	Vorpolierer/-in (Schmuck- und Kleingeräte- herstellung)	-	IH	24
2359	Emailschriftenmaler/-in	-	IH	36
2833	Flugtriebwerkmechaniker/-in	-	IH	42
3021	Juwelengoldschmied/-in	-	IH	42
3022	Schmucksteinfasser/-in	-	IH	36
3023	Gold-, Silber- und Aluminiumschläger/-in	-	Hw	36
3054	Zupfinstrumentenmacher/-in	-	Hw	36
3055	Holzblasinstrumentenmacher/-in	-	IH/Hw	36/42
3059	Handzuginstrumentenmacher/-in	-	Hw	36
3064	Biologiemodellmacher/-in	-	IH	36
3110	Elektroanlagenfachkraft <sup>2)</sup>	-	IH	36
3110	Elektroinstallationspraktiker/-in	-	IH	24
3120	Fernmeldeinstallationspraktiker/-in	-	IH	24
3140	Elektrogerätefachkraft <sup>2)</sup>	-	IH	36
3421	Textilwerker/-in - Weberei	-	IH	24
3442	Gummistrumpfstricker/-in	-	IH	18
3451	Textilmaschinenführer/-in - Vliesstoff <sup>1)</sup>	-	IH	24
3544	Tapisserist/-in	-	IH	36
3553	Mützensnäher/-in	-	IH	18
3600	Textilwerker/-in - Veredlung	-	IH	24
3624	Plisseebrenner/-in	-	Hw	30
3770	Handschuhmacher/-in	-	IH/Hw	36
4211	Weinküfer/-in	-	IH/Hw	36
4512	Schiffszimmerer/-zimmerin	-	IH	42
5031	Fahrzeugstellmacher/-in	-	IH	36
5044	Leichtflugzeugbauer/-in	-	IH	36
5229	Lagerfachhelfer/-in	-	IH	24
6329	Wärmestellengehilfe/-gehilfin	-	IH	36
6331	Edelmetallprüfer/-in	-	IH	36
7019	Seegüterkontrollleur/-in	-	IH	36
7242	Ewerführer/-in	-	IH	36
7242	Hafenschiffer/-in	-	IH	36
7412	Zahnlagerist/-in (Zahnlagerverwalter/-in)	-	IH	36
7810	Bürofachkraft <sup>2)</sup>	-	IH	36
7819	Werkgehilfe/-gehilfin (Schmuckwarenindu- strie, Taschen- und Armbanduhren)	-	IH	36
7825	Schreibfachkraft (Blinde und hochgradig Sehbehinderte)	-	IH	24
8375	Lichtdruckretuscheur/-in	-	IH	36
9133	Helfer/-in im Hotel- und Gaststättengewerbe	-	IH	24

Anmerkungen S. 296 ff.

Noch: A 9. Unbesetzte<sup>27)</sup> und gering besetzte Ausbildungsberufe am 31.12.1988

Berufs- klasse	Ausbildungsberuf	Auszubildende	Ausbildungsbereich	Reguläre Ausbildungsdauer ... Monate
1341	Thermometermacher/-in	1	IH/Hw	36
1644	Stahlstichpräger/-in	1	IH	36
1729	Stahlrollensteher/-in <sup>5)</sup>	1	IH	42
1753	Tapetendrucker/-in	1	IH	36
1832	Schirmmacher/-in	1	Hw	36
2022	Zinngießer/-in	1	Hw	36
2231	Hobler/-in	1	IH	24
2231	Universalhobler/-in <sup>5)</sup>	1	IH	36
3324	Seiler/-in	1	Hw	36
3414	Musterprogrammierer/-in - Weberei <sup>2)</sup>	1	IH	36
3781	Pelzveredler/-in	1	IH	36
3911	Bäckerwerker/-in	1	Hw	36
4413	Backofenbauer/-in	1	Hw	36
5031	Wagner/-in	1	Hw	36
5033	Böttcher/-in	1	Hw	36
3436	Textilmechaniker/-in - Tufting <sup>2)</sup>	2	IH	36
3552/53	Hut- und Mützenmacher/-in, Mützenmacher/-in	2	Hw/IH	36
3563	Segelmacher/-in	2	Hw	36
3622	Textilveredler/-in - Beschichtung <sup>2)</sup>	2	IH	36
5041	Schiffbauer/-in	2	Hw	42
6331	Stoffprüfer/-in (Chemie) (Glas-, keramische Industrie, Steine und Erden)	2	IH	36
1419	Wachszieher/-in	3	IH/Hw	36
2312	Feinpolierer/-in	3	IH	36
3451	Textilmechaniker/-in - Vliesstoff <sup>2)</sup>	3	IH	36
3742	Feinsattler/-in	3	IH	36
2843	Werkzeugmechaniker/-in - Instrumententechnik	4	IH	42
2859	Maschinenzusammensetzer/-in	4	IH	18
4231	Destillateur/-in	4	IH	36
7232	Schiffsmechaniker/-in	4	S	36
7810	Büropraktiker/-in, Büropraktiker/-in <sup>1)</sup>	4	IH	24
1023	Diamantziehsteinmacher/-in <sup>5)</sup>	5	IH	36
2240	Bohrer/-in	5	IH	24
3053	Metallblasinstrumentenmacher/-in, Metall- blasinstrumenten- und Schlagzeugmacher/-in	5	IH/Hw	36
3532	Wäscheschneider/-in	5	Hw	36
3561	Krawattennäher/-in	5	IH	18
6343	Film- und Videolaborant/-in	5	IH	36

Anmerkungen S. 296 ff.

## A 10.1 Auszubildende in Ausbildungsberufen am 31.12.1988 nach Größenklassen der Besetzung

Besetzungsstärke der Ausbildungsberufe (von ... bis unter ... Auszubildende)	Unterschiedliche Ausbildungsberufe			Auszubildende		
	Anzahl	kumuliert		Anzahl	kumuliert	
		Anzahl	%		Anzahl	in % der Auszubildenden insgesamt
1 - 6	36	36	9,4	89	89	0
6 - 10	22	58	15,1	163	252	0,1
10 - 15	15	73	19,1	178	430	0,1
15 - 20	21	94	24,5	357	787	0,2
20 - 30	11	105	27,4	255	1 042	0,2
30 - 40	12	117	30,5	402	1 444	0,3
40 - 50	10	127	33,2	447	1 891	0,4
50 - 60	8	135	35,2	437	2 328	0,5
60 - 70	12	147	38,4	794	3 122	0,7
70 - 80	9	156	40,7	690	3 812	0,8
80 - 90	6	162	42,3	507	4 319	0,9
90 - 100	3	165	43,1	283	4 602	1,0
100 - 150	32	197	51,4	3 821	8 423	1,8
150 - 200	17	214	55,9	2 908	11 331	2,5
200 - 250	14	228	59,5	3 084	14 415	3,1
250 - 300	8	236	61,6	2 192	16 607	3,6
300 - 400	19	255	66,6	6 572	23 179	5,0
400 - 500	14	269	70,2	6 264	29 443	6,4
500 - 600	12	281	73,4	6 780	36 223	7,8
600 - 700	6	287	74,9	3 833	40 056	8,7
700 - 800	3	290	75,7	2 257	42 313	9,2
800 - 900	7	297	77,5	5 927	48 240	10,5
900 - 1 000	6	303	79,1	5 676	53 916	11,7
1 000 - 1 500	15	318	83,0	18 305	72 221	15,6
1 500 - 2 000	11	329	85,9	19 314	91 535	19,8
2 000 - 3 000	11	340	88,8	27 051	118 586	25,7
3 000 - 4 000	12	352	91,9	42 014	160 600	34,8
4 000 - 5 000	6	358	93,5	26 087	186 687	40,4
5 000 - 7 500	10	368	96,1	61 188	247 875	53,7
7 500 - 10 000	4	372	97,1	35 671	283 546	61,4
10 000 - 15 000	6	378	98,7	78 169	361 715	78,4
15 000 - 20 000	3	381	99,5	56 009	417 724	90,5
20 000 und mehr	2	383	100,0	43 829	461 553	100,0
Insgesamt	383	383	100	461 553	461 553	100

## A 10.2 Männliche Auszubildende in Ausbildungsberufen am 31.12.1988 nach Größenklassen der Besetzung

Besetzungsstärke der Ausbildungsberufe (von ... bis unter ... Auszubildende)	Unterschiedliche Ausbildungsberufe			Männliche Auszubildende		
	Anzahl	kumuliert		Anzahl	kumuliert	
		Anzahl	%		Anzahl	in % der männlichen Auszubildenden insgesamt
1 - 6	48	48	12,9	110	110	0
6 - 10	20	68	18,3	147	257	0,1
10 - 15	23	91	24,5	277	534	0,2
15 - 20	20	111	29,9	328	862	0,3
20 - 30	15	126	34,0	358	1 220	0,5
30 - 40	11	137	36,9	381	1 601	0,6
40 - 50	13	150	40,4	581	2 182	0,8
50 - 60	8	158	42,6	434	2 616	1,0
60 - 70	10	168	45,3	658	3 274	1,2
70 - 80	4	172	46,4	310	3 584	1,4
80 - 90	5	177	47,7	426	4 010	1,5
90 - 100	2	179	48,2	190	4 200	1,6
100 - 150	35	214	57,7	4 256	8 456	3,2
150 - 200	22	236	63,6	3 746	12 202	4,6
200 - 250	17	253	68,2	3 749	15 951	6,0
250 - 300	5	258	69,5	1 339	17 290	6,5
300 - 400	19	277	74,7	6 561	23 851	9,0
400 - 500	9	286	77,1	4 017	27 868	10,5
500 - 600	9	295	79,5	4 996	32 864	12,4
600 - 700	3	298	80,3	1 900	34 764	13,1
700 - 800	5	303	81,7	3 677	38 441	14,5
800 - 900	9	312	84,1	7 583	46 024	17,4
900 - 1 000	2	314	84,6	1 865	47 889	18,1
1 000 - 1 500	18	332	89,5	22 183	70 072	26,4
1 500 - 2 000	6	338	91,1	10 797	80 869	30,5
2 000 - 3 000	6	344	92,7	15 332	96 201	36,3
3 000 - 4 000	9	353	95,1	31 222	127 423	48,0
4 000 - 5 000	2	355	95,7	8 514	135 937	51,3
5 000 - 7 500	8	363	97,8	48 259	184 196	69,4
7 500 - 10 000	6	369	99,5	49 435	233 631	88,1
10 000 - 15 000	1	370	99,7	12 220	245 851	92,7
15 000 - 20 000	1	371	100,0	19 389	265 240	100,0
20 000 und mehr	-	371	100,0	-	265 240	100,0
Insgesamt	371	371	100	265 240	265 240	100

## A 10.3 Weibliche Auszubildende in Ausbildungsberufen am 31.12.1988 nach Größenklassen der Besetzung

Besetzungsstärke der Ausbildungsberufe (von ... bis unter ... Auszubildende)	Unterschiedliche Ausbildungsberufe			Weibliche Auszubildende		
	Anzahl	kumuliert		Anzahl	kumuliert	
		Anzahl	%		Anzahl	in % der weiblichen Auszubildenden insgesamt
1 - 6	83	83	28,2	202	202	0,1
6 - 10	15	98	33,3	112	314	0,2
10 - 15	20	118	40,1	236	550	0,3
15 - 20	10	128	43,5	170	720	0,4
20 - 30	19	147	50,0	433	1 153	0,6
30 - 40	19	166	56,5	648	1 801	0,9
40 - 50	8	174	59,2	352	2 153	1,1
50 - 60	7	181	61,6	387	2 540	1,3
60 - 70	11	192	65,3	699	3 239	1,6
70 - 80	5	197	67,0	371	3 610	1,8
80 - 90	5	202	68,7	422	4 032	2,1
90 - 100	5	207	70,4	475	4 507	2,3
100 - 150	14	221	75,2	1 633	6 140	3,1
150 - 200	6	227	77,2	1 043	7 183	3,7
200 - 250	3	230	78,2	656	7 839	4,0
250 - 300	4	234	79,6	1 099	8 938	4,6
300 - 400	7	241	82,0	2 321	11 259	5,7
400 - 500	8	249	84,7	3 553	14 812	7,5
500 - 600	-	249	84,7	-	14 812	7,5
600 - 700	3	252	85,7	1 934	16 746	8,5
700 - 800	3	255	86,7	2 226	18 972	9,7
800 - 900	-	255	86,7	-	18 972	9,7
900 - 1 000	1	256	87,1	994	19 966	10,2
1 000 - 1 500	13	269	91,5	16 669	36 635	18,7
1 500 - 2 000	5	274	93,2	8 912	45 547	23,2
2 000 - 3 000	3	277	94,2	6 867	52 414	26,7
3 000 - 4 000	3	280	95,2	10 184	62 598	31,9
4 000 - 5 000	3	283	96,3	13 408	76 006	38,7
5 000 - 7 500	3	286	97,3	19 009	95 015	48,4
7 500 - 10 000	1	287	97,6	7 605	102 620	52,3
10 000 - 15 000	5	292	99,3	59 431	162 051	82,5
15 000 - 20 000	2	294	100,0	34 262	196 313	100,0
20 000 und mehr	-	294	100,0	-	196 313	100,0
Insgesamt	294	294	100	196 313	196 313	100

**A 11.1 Ausbildungsberufe und männliche Auszubildende am 31.12.1988 nach Größenklassen  
der anteiligen geschlechtstypischen Besetzung**

Anteil der männlichen Auszubildenden je Ausbildungsberuf von ... bis unter ... %	Unterschiedliche Ausbildungs- berufe	Männliche Auszubildende		In % der männlichen Auszubildenden insgesamt	
		Anzahl	kumuliert	%	kumuliert
100	89	10 100	10 100	3,8	3,8
99 - 100	24	49 089	59 189	18,5	22,3
98 - 99	30	57 798	116 987	21,8	44,1
97 - 98	12	17 600	134 587	6,6	50,7
96 - 97	13	6 482	141 069	2,4	53,2
95 - 96	9	6 830	147 899	2,6	55,8
90 - 95	29	12 505	160 404	4,7	60,5
85 - 90	16	23 102	183 506	8,7	69,2
80 - 85	19	7 361	190 867	2,8	72,0
75 - 80	6	1 070	191 937	0,4	72,4
70 - 75	6	4 513	196 450	1,7	74,1
65 - 70	4	230	196 680	0,1	74,2
60 - 65	8	5 618	202 298	2,1	76,3
55 - 60	14	13 967	216 265	5,3	81,5
50 - 55	7	1 551	217 816	0,6	82,1
45 - 50	10	13 818	231 634	5,2	87,3
40 - 45	9	1 155	232 789	0,4	87,8
35 - 40	7	10 622	243 411	4,0	91,8
30 - 35	9	7 715	251 126	2,9	94,7
25 - 30	7	1 202	252 328	0,5	95,1
20 - 25	13	10 275	262 603	3,9	99,0
15 - 20	3	31	262 634	0	99,0
10 - 15	2	32	262 666	0	99,0
5 - 10	7	1 788	264 454	0,7	99,7
unter 5	18	786	265 240	0,3	100,0
Insgesamt	371	265 240	265 240	100	100

**A 11.2 Ausbildungsberufe und weibliche Auszubildende am 31.12.1988 nach Größenklassen  
der anteiligen geschlechtstypischen Besetzung**

Anteil der weiblichen Auszubildenden je Ausbildungsberuf von ... bis unter ... %	Unterschiedliche Ausbildungs- berufe	Weibliche Auszubildende		In % der weiblichen Auszubildenden insgesamt	
		Anzahl	kumuliert	%	kumuliert
100	12	2 379	2 379	1,2	1,2
99 - 100	6	41 068	43 447	20,9	22,1
98 - 99	3	634	44 081	0,3	22,5
97 - 98	3	5 523	49 604	2,8	25,3
96 - 97	3	1 944	51 548	1,0	26,3
95 - 96	3	8 305	59 853	4,2	30,5
90 - 95	7	23 275	83 128	11,9	42,3
85 - 90	2	280	83 408	0,1	42,5
80 - 85	4	160	83 568	0,1	42,6
75 - 80	13	36 148	119 716	18,4	61,0
70 - 75	6	3 177	122 893	1,6	62,6
65 - 70	9	14 883	137 776	7,6	70,2
60 - 65	7	16 502	154 278	8,4	78,6
55 - 60	9	1 575	155 853	0,8	79,4
50 - 55	15	15 052	170 905	7,7	87,1
45 - 50	2	1 384	172 289	0,7	87,8
40 - 45	14	10 825	183 114	5,5	93,3
35 - 40	8	3 417	186 531	1,7	95,0
30 - 35	4	113	186 644	0,1	95,1
25 - 30	7	1 860	188 504	0,9	96,0
20 - 25	5	278	188 782	0,1	96,2
15 - 20	19	1 482	190 264	0,8	96,9
10 - 15	18	3 002	193 266	1,5	98,4
5 - 10	28	954	194 220	0,5	98,9
unter 5	87	2 093	196 313	1,1	100,0
Insgesamt	294	196 313	196 313	100	100

## A 12.1 Berufsgruppen, in denen der Anteil der männlichen Auszubildenden mehr als 90% beträgt, am 31.12.1988

Kenn- ziffer	Berufsgruppe	Auszubildende		
		zusammen	darunter männlich	
			Anzahl	%
07	Bergleute	4 959	4 959	100,0
09	Mineralaufbereiter	152	152	100,0
11	Baustoffhersteller	68	68	100,0
20	Former, Formgießer	475	475	100,0
19	Metallerzeuger, Walzer	1 611	1 608	99,8
46	Straßen-, Tiefbauer	1 954	1 949	99,7
24	Metallverbinder	962	957	99,5
44	Maurer, Betonbauer	4 644	4 622	99,5
72	Berufe des Wasser- und Luftverkehrs	158	157	99,4
06	Forst-, Jagdberufe	267	265	99,3
25	Schmiede	798	792	99,2
26	Feinblechner, Installateure	15 333	15 217	99,2
27	Schlosser	32 869	32 522	98,9
45	Zimmerer, Dachdecker, Gerüstbauer	4 283	4 238	98,9
54	Maschinenisten und zugehörige Berufe	217	214	98,6
32	Montierer und Metallberufe, a.n.g.	339	334	98,5
21	Metallverformer (spanlos)	101	99	98,0
28	Mechaniker	27 753	27 143	97,8
22	Metallverformer (spanend)	5 619	5 471	97,4
31	Elektriker	38 651	37 505	97,0
29	Werkzeugmacher	7 441	7 210	96,9
15	Kunststoffverarbeiter	1 071	1 031	96,3
48	Bauausstatter	1 894	1 823	96,3
80	Sicherheitswahrer	380	366	96,3
42	Getränke-, Genußmittelhersteller	248	238	96,0
40	Fleisch-, Fischverarbeiter	3 451	3 283	95,1
14	Chemiearbeiter	3 538	3 353	94,8

## A 12.2 Berufsgruppen, in denen der Anteil der weiblichen Auszubildenden mehr als 90% beträgt, am 31.12.1988

Kenn- ziffer	Berufsgruppe	Auszubildende		
		zusammen	darunter weiblich	
			Anzahl	%
85	Übrige Gesundheitsdienstberufe	20 650	20 633	99,9
92	Hauswirtschaftliche Berufe	4 343	4 310	99,2
35	Textilverarbeiter	5 204	4 932	94,8
90	Körperpfleger	18 023	16 858	93,5
82	Publizisten, Dolmetscher, Bibliothekare	209	195	93,3





**B. Neu abgeschlossene Ausbildungsverträge und  
vorzeitig gelöste Ausbildungsverhältnisse**

B 1.1 Neu abgeschlossene Ausbildungsverträge<sup>25) 43)</sup> und vorzeitig gelöste Ausbildungsverhältnisse

Kenn- ziffer	Ausbildungsberuf Berufsgruppe	Reguläre Ausbildungs- dauer ... Monate	Neu abgeschlossene Ausbildungsverträge		
			Anzahl	in % der beste- henden Ausbil- dungsverhältnisse	Auszubildende im 1. Aus- bildungsjahr je 100 Neuabschlüsse
0440 04	Tierpfleger/-in Landwirtschaftliche Arbeitskräfte, Tierpfleger zusammen	36 x	35 35	32 32	89 89
0531 05	Florist/-in Gartenbauer zusammen	36 x	1 168 1 168	34 34	88 88
0710 0710 07	Berg- und Maschinenmann Bergmechaniker Bergleute zusammen	24 36 x	511 790 1 301	35 23 26	98 90 93
0910 09	Aufbereiter im Bergbau Mineralaufbereiter zusammen	36 x	52 52	34 34	87 87
1011 1015 1023 10	Steinmetz/-in Natursteinschleifer/-in Diamantziehsteinmacher/-in <sup>5)</sup> Steinbearbeiter zusammen	36 36 36 x	14 2 1 17	x x x 45	x x x x
1120 1120 11	Betonfertigteilbauer/-in Betonwerker/-in <sup>5)</sup> Baustoffhersteller zusammen	36 36 x	20 - 20	38 x 35	x x x
1210 1211 12	Industriekeramiker/-in Kerammodelleur/-in Keramiker zusammen	36 36 x	21 3 24	38 x 39	x x x
1320 1321 1341 1343 1350 1353	Industrieglasfertiger/-in Glasmacher/-in Glasapparatebauer/-in Leuchtröhrenglasbläser/-in Flachglasveredler/-in Hohlglasfeinschleifer/-in (Kugler/-in)	36 36 36 36 36 36	36 6 2 6 5 2	30 x x 14 x x	100 x x x x x
1354 13	Brillenoptikschleifer/-in Glasmacher zusammen	36 x	2 59	x 26	x 97
1410 1410 1410 1419 1421 14	Chemiebetriebsjungwerker/-in Chemiefacharbeiter/-in <sup>5)</sup> Chemikant/-in Pharmakant/-in Chemielaborjungwerker/-in Chemiearbeiter zusammen	24 36 36 36 24 x	115 - 992 27 121 1 255	64 - 51 40 45 37	97 x 98 100 100 98
1510 1514 15	Kunststoff-Formgeber/-in Gummi- und Kunststoffauskleider/-in Kunststoffverarbeiter zusammen	36 36 x	346 2 348	33 x 32	98 x 98
1612 1621 1631 1644 16	Papiermacher/-in Verpackungsmittelmechaniker/-in Buchbinder/-in Stahlstichträger/-in Papierhersteller, -verarbeiter zusammen	36 36 36 36 x	116 102 80 1 299	36 36 35 x 36	97 95 94 x 96
1711 1721 1723 1729 1730 1752 1753 1754 1761 17	Schriftsetzer/-in Druckvorlagenhersteller/-in Druckformhersteller/-in Stempelmacher/-in Drucker/-in Textilveredler/-in -Druckerei <sup>2)</sup> Tapetendrucker/-in Siebdrucker/-in Reprograf/-in Drucker zusammen	36 36 36 36 36 36 36 36 36 x	223 355 176 1 479 12 - 61 19 1 326	37 36 35 x 36 x x 32 30 36	84 82 90 x 94 x x 87 x 88
1811 1822 18	Holzbearbeitungsmechaniker/-in Holzbildhauer/-in Holzaufbereiter, Holzwarenfertiger und verwandte Berufe zusammen	36 36 x	45 3 48	32 x 32	98 x 98

Anmerkungen S. 296 ff.

in Industrie, Handel u.a. 1988 nach Ausbildungsberufen

Vorzeitig gelöste Ausbildungsverhältnisse							Kenn- ziffer
zusammen		darunter von weiblichen Auszubildenden	davon im ... Ausbildungsjahr gelöst				
Anzahl	in % der Neu- abschlüsse		1.	2.	3.	4.	
6	17	2	4	-	2	-	0440
6	17	2	4	-	2	-	04
331	28	315	182	91	56	2	0531
331	28	315	182	91	56	2	05
92	18	-	47	41	4	-	0710
155	20	-	37	54	63	1	0710
247	19	-	84	95	67	1	07
4	8	-	2	2	-	-	0910
4	8	-	2	2	-	-	09
3	x	1	1	1	-	1	1011
1	x	-	1	-	-	-	1015
1	x	-	-	1	-	-	1023
5	x	1	2	2	-	1	10
7	x	-	3	3	1	-	1120
1	x	-	-	-	1	-	1120
8	x	-	3	3	2	-	11
7	x	1	5	2	-	-	1210
-	x	-	-	-	-	-	1211
7	x	1	5	2	-	-	12
11	31	-	6	-	5	-	1320
1	x	-	1	-	-	-	1321
1	x	-	1	-	-	-	1341
10	x	3	2	8	-	-	1343
4	x	-	2	1	1	-	1350
-	x	-	-	-	-	-	1353
-	x	-	-	-	-	-	1354
27	46	3	12	9	6	-	13
8	7	-	4	3	1	-	1410
19	x	1	-	6	13	-	1410
59	6	-	48	10	1	-	1410
4	15	2	4	-	-	-	1419
12	10	5	7	5	-	-	1421
102	8	8	63	24	15	-	14
54	16	3	22	22	10	-	1510
1	x	-	1	-	-	-	1514
55	16	3	23	22	10	-	15
5	4	-	3	1	1	-	1612
20	20	-	13	6	1	-	1621
13	16	6	8	3	2	-	1631
-	x	-	-	-	-	-	1644
38	13	6	24	10	4	-	16
29	13	15	12	13	4	-	1711
62	17	31	26	28	8	-	1721
23	13	7	11	8	4	-	1723
-	x	-	-	-	-	-	1729
59	12	9	31	22	6	-	1730
2	x	-	1	-	1	-	1752
1	x	-	-	1	-	-	1753
13	21	3	5	6	2	-	1754
7	x	5	2	1	4	-	1761
196	15	70	88	79	29	-	17
4	9	-	2	2	-	-	1811
-	x	-	-	-	-	-	1822
4	8	-	2	2	-	-	18

Noch: B 1.1 Neu abgeschlossene Ausbildungsverträge<sup>25)43)</sup> und vorzeitig gelöste Ausbildungsverhältnisse

Kenn- ziffer	Ausbildungsberuf Berufsgruppe	Reguläre Ausbildungs- dauer ... Monate	Neu abgeschlossene Ausbildungsverträge		
			Anzahl	in % der beste- henden Ausbil- dungsverhältnisse	Auszubildende im 1. Aus- bildungsjahr je 100 Neuabschlüsse
1910	Hüttenwerker	24	39	57	33
1910	Verfahrensmechaniker/-in in der Hütten- und Halbzeugindustrie	36	457	31	97
1931	Drahtzieher/-in	24	47	59	100
19	Metallerzeuger, Walzer zusammen	x	543	34	93
2010	Former <sup>5)</sup>	36	-	-	x
2010	Gießereiarbeiter	24	9	x	x
2020	Gießereimechaniker	36	130	34	95
20	Former, Formgießer zusammen	x	139	30	96
2122	Metallgewebemacher/-in <sup>5)</sup>	36	2	x	x
2125	Kabeljunker/-in	24	44	47	100
21	Metallverformer (spanlos) zusammen	x	46	46	100
2200	Werkzeugmaschinenwerker/-in	24	3	x	x
2210	Dreher/-in <sup>5)</sup>	36	90	5	82
2210	Werkzeugmaschinenpanner/-in -Drehen	36	4	x	x
2210	Zerspanungsmechaniker/-in - Drehtechnik	42	993	57	97
2212	Revolverdreher/-in	24	8	x	x
2212	Zerspanungsmechaniker/-in - Automaten-Drehtechnik	42	117	54	97
2219	Walzendreher/-in <sup>5)</sup>	36	1	x	x
2220	Werkzeugmaschinenpanner/-in -Fräsen	36	3	x	x
2221	Fräser/-in	24	26	40	96
2221	Universalfräser/-in <sup>5)</sup>	36	26	8	65
2221	Zerspanungsmechaniker/-in - Frästechnik	42	325	56	97
2240	Bohrer/-in	24	4	x	x
2241	Bohrwerkdreher/-in <sup>5)</sup>	36	9	6	x
2250	Metallschleifer/-in	24	11	42	x
2250	Universalschleifer/-in <sup>5)</sup>	36	-	-	x
2250	Zerspanungsmechaniker/-in - Schleiftechnik	42	51	50	100
2259	Schleifer/-in	24	14	35	x
22	Metallverformer (spanend) zusammen	x	1 685	32	95
2312	Feinpolierer/-in	36	1	x	x
2323	Ziseleur/-in <sup>5)</sup>	36	4	x	x
2331	Universalhärter/-in	36	12	32	x
2342	Galvaniseur/-in	36	32	30	94
23	Metalloberflächenbearbeiter, -vergüter, -beschichter zusammen	x	49	30	94
2410	Schweißer/-in	24	2	x	x
2410	Schweißwerker/-in	24	7	x	x
2412	Schmelzschweißer/-in	36	310	33	96
24	Metallverbinder zusammen	x	319	33	96
2510	Schmied/-in <sup>5)</sup>	36	-	x	x
2515	Federmacher/-in	24	31	61	100
2520	Anlagenmechaniker/-in - Apparatechnik	42	132	63	99
2521	Kessel- und Behälterbauer/-in <sup>5)</sup>	36	1	1	x
2522	Kupferschmied/-in <sup>5)</sup>	42	2	5	x
25	Schmiede zusammen	x	166	43	99
2610	Feinblechner/-in <sup>5)</sup>	36	31	42	100
2610	Konstruktionsmechaniker/-in - Feinblechbautechnik	42	227	55	100
2620	Rohrinstallateur/-in <sup>5)</sup>	36	20	14	x
2630	Anlagenmechaniker/-in - Versorgungstechnik	42	247	57	100
2631	Rohrleitungsbauer/-in <sup>2)</sup>	36	49	39	82
2631	Rohrnetzbauer/-in <sup>5)</sup>	36	13	9	x
2632	Hochdruckrohrschlosser/-in <sup>5)</sup>	36	8	6	x
26	Feinblechner, Installateure zusammen	x	595	40	98

Anmerkungen S. 296 ff.

in Industrie, Handel u.a. 1988 nach Ausbildungsberufen

Vorzeitig gelöste Ausbildungsverhältnisse							Kenn- ziffer
zusammen		darunter von weiblichen Auszubildenden	davon im ... Ausbildungsjahr gelöst				
Anzahl	in % der Neu- abschlüsse		1.	2.	3.	4.	
9	23	-	4	5	-	-	1910
53	12	-	15	26	12	-	1910
13	28	-	7	6	-	-	1931
75	14	-	26	37	12	-	19
7	x	-	-	-	7	-	2010
-	x	-	-	-	-	-	2010
30	23	1	21	6	3	-	2020
37	27	1	21	6	10	-	20
-	x	-	-	-	-	-	2122
14	32	-	11	2	1	-	2125
14	30	-	11	2	1	-	21
3	x	-	2	1	-	-	2200
113	126	3	34	61	18	-	2210
1	x	-	-	1	-	-	2210
60	6	1	51	8	1	-	2210
8	x	-	7	1	-	-	2212
18	15	-	9	9	-	-	2212
-	x	-	-	-	-	-	2219
-	x	-	-	-	-	-	2220
8	31	-	1	7	-	-	2221
18	69	-	8	8	2	-	2221
21	6	1	17	4	-	-	2221
-	x	-	-	-	-	-	2240
7	x	-	-	4	3	-	2241
10	x	-	3	7	-	-	2250
3	x	-	1	1	1	-	2250
4	8	-	4	-	-	-	2250
7	x	-	5	2	-	-	2259
281	17	5	142	114	25	-	22
3	x	-	3	-	-	-	2312
-	x	-	-	-	-	-	2323
3	x	-	2	1	-	-	2331
7	22	1	3	4	-	-	2342
13	27	1	8	5	-	-	23
-	x	-	-	-	-	-	2410
3	x	-	2	1	-	-	2410
51	16	-	27	13	10	1	2412
54	17	-	29	14	10	1	24
1	x	-	-	1	-	-	2510
10	32	1	8	2	-	-	2515
10	8	-	8	2	-	-	2520
4	x	-	1	3	-	-	2521
2	x	-	1	1	-	-	2522
27	16	1	18	9	-	-	25
13	42	-	10	3	-	-	2610
37	16	1	35	2	-	-	2610
8	x	-	5	1	1	1	2620
8	3	-	7	1	-	-	2630
4	8	-	3	-	1	-	2631
7	x	-	2	1	4	-	2631
2	x	-	-	2	-	-	2632
79	13	1	62	10	6	1	26

Noch: B 1.1 Neu abgeschlossene Ausbildungsverträge<sup>25) 43)</sup> und vorzeitig gelöste Ausbildungsverhältnisse

Kenn- ziffer	Ausbildungsberuf Berufsgruppe	Reguläre Ausbildungs- dauer ... Monate	Neu abgeschlossene Ausbildungsverträge		
			Anzahl	in % der beste- henden Ausbil- dungsverhältnisse	Auszubildende im 1. Aus- bildungsjahr je 100 Neuabschlüsse
2700	Schlosserwerker/-in	24	4	x	x
2710	Bauschlosser/-in <sup>5)</sup>	36	73	17	71
2710	Konstruktionsmechaniker/-in				
	- Ausrüstungstechnik	42	215	63	98
2713	Schloß- und Schlüsselmacher/-in <sup>5)</sup>	36	1	x	x
2714	Modellschlosser/-in	42	27	23	96
2721	Blechscharner/-in <sup>5)</sup>	36	19	5	x
2723	Kunststoffscharner/-in	36	49	26	98
2730	Industriemechaniker/-in				
	- Maschinen- und Systemtechnik	42	1 925	61	97
2730	Maschinenschlosser/-in <sup>5)</sup>	42	230	3	68
2740	Betriebsscharner/-in <sup>5)</sup>	36	438	7	71
2740	Industriemechaniker/-in				
	- Betriebstechnik	42	3 899	55	98
2750	Konstruktionsmechaniker/-in				
	- Metall- und Schiffbautechnik	42	315	56	98
2751	Stahlbauscharner/-in <sup>5)</sup>	36	31	5	77
2752	Schiffbauer/-in <sup>5)</sup>	36	1	x	x
27	Schlosser zusammen	x	7 227	28	95
2811	Automobilmechaniker/-in	42	212	54	100
2811	Kraftfahrzeugscharner/-in				
	(Instandsetzung) <sup>5)</sup>	42	26	4	96
2831	Fluggerätmechaniker/-in	42	36	32	92
2840	Feinmechaniker/-in <sup>5)</sup>	42	12	5	x
2840	Industriemechaniker/-in				
	- Geräte- und Feinwerktechnik	42	322	57	99
2843	Werkzeugmechaniker/-in				
	- Instrumententechnik	42	-	x	x
2850	Industriemechaniker/-in				
	- Produktionstechnik	42	349	59	100
2850	Mechaniker/-in <sup>5)</sup>	42	21	3	x
2859	Gerätezusammensetzer/-in	18	5	x	x
2859	Maschinenzusammensetzer/-in	18	2	x	x
2859	Teilezurichter/-in	24	628	52	96
28	Mechaniker zusammen	x	1 613	36	97
2910	Werkzeugmacher/-in <sup>5)</sup>	42	154	4	75
2910	Werkzeugmechaniker/-in				
	- Stanz- und Umformtechnik	42	1 141	59	94
2912	Stahlformenbauer/-in <sup>5)</sup>	42	11	5	x
2912	Werkzeugmechaniker/-in				
	- Formentechnik	42	448	60	96
2915	Prägewalzengraveur/-in <sup>5)</sup>	42	2	x	x
2915	Stahlgraveur/-in <sup>5)</sup>	42	-	x	x
29	Werkzeugmacher zusammen	x	1 756	27	93
3011	Gürtler/-in <sup>5)</sup>	36	9	20	x
3013	Scherenmonteur/-in <sup>5)</sup>	36	4	x	x
3051	Klavier- und Cembalobauer/-in	42	2	x	x
3052	Orgel- und Harmoniumbauer/-in	42	1	x	x
30	Metallfeinbauer und zugeordnete Berufe zusammen	x	16	20	x
3110	Elektroanlageninstallateur/-in <sup>1) 5)</sup>	24	69	14	81
3110	Energieanlagenelektroniker/-in <sup>2) 5)</sup>	42	1 609	29	3
3110	Energieelektroniker/-in				
	- Anlagentechnik	42	1 016	54	97
3115	Energieelektroniker/-in				
	- Betriebstechnik	42	2 180	55	98
3116	Industrieelektroniker/-in				
	- Produktionstechnik	42	120	53	100
3120	Fernmeldeelektroniker/-in <sup>2) 5)</sup>	42	86	24	-
3120	Fernmeldeinstallateur/-in <sup>1) 5)</sup>	24	-	x	x
3120	Kommunikationselektroniker/-in				
	- Telekommunikationstechnik	42	218	49	98
3130	Elektromaschinenmonteur/-in <sup>2) 5)</sup>	36	22	28	x

Anmerkungen S. 296 ff.

## in Industrie, Handel u.a. 1988 nach Ausbildungsberufen

Vorzeitig gelöste Ausbildungsverhältnisse							Kenn- ziffer
zusammen		darunter von weiblichen Auszubildenden	davon im ... Ausbildungsjahr gelöst				
Anzahl	in % der Neu- abschlüsse		1.	2.	3.	4.	
3	x	-	2	1	-	-	2700
21	29	-	9	7	4	1	2710
23	11	-	21	2	-	-	2710
2	x	-	-	2	-	-	2713
5	19	1	-	3	1	1	2714
34	x	-	9	12	13	-	2721
7	14	2	4	3	-	-	2723
97	5	2	83	12	2	-	2730
247	107	7	51	97	77	22	2730
312	71	16	69	149	90	4	2740
279	7	13	208	69	2	-	2740
23	7	-	20	3	-	-	2750
43	139	-	5	23	14	1	2751
3	x	-	-	2	1	-	2752
1 099	15	41	481	385	204	29	27
16	8	1	10	6	-	-	2811
22	85	-	5	8	8	1	2811
5	14	-	2	1	2	-	2831
5	x	-	-	5	-	-	2840
16	5	-	15	1	-	-	2840
1	x	-	1	-	-	-	2843
16	5	1	13	3	-	-	2850
31	x	8	2	19	5	5	2850
3	x	2	1	2	-	-	2859
-	x	-	-	-	-	-	2859
185	29	4	104	80	1	-	2859
300	19	16	153	125	16	6	28
117	76	9	34	43	29	11	2910
71	6	3	50	19	2	-	2910
21	x	2	8	9	4	-	2912
23	5	3	15	8	-	-	2912
1	x	-	-	-	-	1	2915
1	x	1	1	-	-	-	2915
234	13	18	108	79	35	12	29
4	x	-	3	1	-	-	3011
-	x	-	-	-	-	-	3013
1	x	1	-	-	1	-	3051
3	x	-	3	-	-	-	3052
8	x	1	6	1	1	-	30
50	72	1	27	22	1	-	3110
105	7	5	13	35	43	14	3110
41	4	6	32	9	-	-	3110
86	4	4	56	30	-	-	3115
1	1	-	1	-	-	-	3116
5	6	-	-	1	1	3	3120
3	x	-	-	3	-	-	3120
17	8	1	17	-	-	-	3120
-	x	-	-	-	-	-	3130

Noch: B 1.1 Neu abgeschlossene Ausbildungsverträge<sup>25)43)</sup> und vorzeitig gelöste Ausbildungsverhältnisse

Kenn- ziffer	Ausbildungsberuf Berufsgruppe	Reguläre Ausbildungs- dauer ... Monate	Neu abgeschlossene Ausbildungsverträge		
			Anzahl	in % der beste- henden Ausbil- dungsverhältnisse	Auszubildende im 1. Aus- bildungsjahr je 100 Neuabschlüsse
3130	Elektromaschinenmonteur/-in	42	33	47	97
3133	Elektromaschinenwickler/-in <sup>1)5)</sup>	24	3	x	x
3140	Elektrogerätemechaniker/-in <sup>1)5)</sup>	24	13	11	x
3140	Elektrogerätezusammenbauer/-in	24	9	x	x
3140	Elektrogerätezusammenbauer/-in <sup>1)</sup>	24	1	x	x
3142	Energiegeräteelektroniker/-in <sup>2)5)</sup>	42	296	35	7
3142	Feingeräteelektroniker/-in <sup>2)5)</sup>	42	64	32	5
3142	Industrieelektroniker/-in - Gerätetechnik	42	312	61	97
3143	Informationselektroniker/-in <sup>2)5)</sup>	42	189	22	2
3143	Kommunikationselektroniker/-in - Informationstechnik	42	470	50	98
3143	Nachrichtengeräte- mechaniker/-in <sup>1)5)</sup>	24	19	17	x
3153	Funkelektroniker/-in <sup>2)5)</sup>	42	40	38	20
3153	Kommunikationselektroniker/-in - Funktechnik	42	71	62	99
31	Elektriker zusammen	x	6 840	40	66
3229	Industriewerker/-in (Blinde und hochgradig Sehbehinderte)	24	12	x	x
3237	Metallbearbeiter/-in	36	52	42	98
3237	Metallwerker/-in	24	50	46	98
3238	Maschinenwerker/-in (Blinde und hochgradig Sehbehinderte)	36	4	x	x
32	Montierer und Metallberufe, a.n.g. zusammen	x	118	45	98
3314	Textilmaschinenführer/-in - Spinnerei <sup>1)</sup>	24	82	46	98
3316	Textilmechaniker/-in -Spinnerei <sup>2)</sup>	36	23	92	x
33	Spinnberufe zusammen	x	105	52	80
3414	Musterprogrammierer/-in -Weberei <sup>2)</sup>	36	1	x	x
3421	Textilmaschinenführer/-in - Weberei <sup>1)</sup>	24	294	51	97
3421	Textilmechaniker/-in - Bandweberei <sup>2)</sup>	36	9	x	x
3424	Textilstopfer/-in	24	44	49	98
3426	Textilmechaniker/-in -Weberei <sup>2)</sup>	36	96	77	10
3431	Textilmaschinenführer/-in - Tufting <sup>1)</sup>	24	3	x	x
3436	Textilmechaniker/-in -Tufting <sup>2)</sup>	36	2	x	x
3441	Textilmaschinenführer/-in - Maschenindustrie <sup>1)</sup>	24	26	49	100
3446	Textilmechaniker/-in -Ketten- und Raschelwirkerei <sup>2)</sup>	36	3	x	x
3446	Textilmechaniker/-in -Strickerei und Wirkerei <sup>2)</sup>	36	2	x	x
3446	Textilmechaniker/-in -Strumpf- und Feinstrumpfundstrickerei <sup>2)</sup>	36	9	x	x
3451	Textilmechaniker/-in - Vliesstoff <sup>2)</sup>	36	3	x	x
3469	Schmucktextilienhersteller/-in	36	8	x	x
34	Textilhersteller zusammen	x	500	54	78
3510	Bekleidungsschneider/-in <sup>3)</sup>	36	499	73	36
3520	Bekleidungsfertiger/-in <sup>2)</sup>	24	1 060	70	32
3520	Bekleidungsnäher/-in <sup>1)</sup>	12	1 005	98	102
3529	Bekleidungsteilnäher/-in	12	15	x	x
3561	Krawattennäher/-in	18	2	x	x
3563	Kunststoff- und Schwergewebe- konfektionär/-in	36	10	28	x
35	Textilverarbeiter zusammen	x	2 591	79	61
3610	Textilveredler/-in -Färberei <sup>2)</sup>	36	57	73	19
3620	Textilmaschinenführer/-in - Veredlung <sup>1)</sup>	24	140	49	96
3622	Textilveredler/-in -Appretur <sup>2)</sup>	36	17	x	x

Anmerkungen S. 296 ff.



## in Industrie, Handel u.a. 1988 nach Ausbildungsberufen

Vorzeitig gelöste Ausbildungsverhältnisse							Kenn- ziffer
zusammen		darunter von weiblichen Auszubildenden	davon im ... Ausbildungsjahr gelöst				
Anzahl	in % der Neu- abschlüsse		1.	2.	3.	4.	
8	24	1	8	-	-	-	3130
-	x	-	-	-	-	-	3133
10	x	2	3	7	-	-	3140
1	x	-	1	-	-	-	3140
-	x	-	-	-	-	-	3140
29	10	2	3	13	11	2	3142
2	3	1	-	1	1	-	3142
28	9	1	11	1	16	-	3142
21	11	1	3	6	10	2	3143
26	6	3	21	5	-	-	3143
15	x	4	8	6	1	-	3143
4	10	1	-	-	4	-	3153
1	1	-	-	1	-	-	3153
453	7	33	204	140	88	21	31
-	x	-	-	-	-	-	3229
5	10	-	4	1	-	-	3237
12	24	-	8	4	-	-	3237
1	x	-	1	-	-	-	3238
18	15	-	13	5	-	-	32
35	43	10	28	5	2	-	3314
-	x	-	-	-	-	-	3316
35	33	10	28	5	2	-	33
-	x	-	-	-	-	-	3414
42	14	6	28	12	2	-	3421
-	x	-	-	-	-	-	3421
5	11	5	3	2	-	-	3424
4	4	-	-	2	2	-	3426
1	x	-	1	-	-	-	3431
-	x	-	-	-	-	-	3436
7	27	-	6	1	-	-	3441
-	x	-	-	-	-	-	3446
3	x	2	1	1	1	-	3446
-	x	-	-	-	-	-	3446
-	x	-	-	-	-	-	3451
1	x	1	-	1	-	-	3469
63	13	14	39	19	5	-	34
62	12	61	27	11	22	2	3510
168	16	165	55	106	7	-	3520
125	12	121	123	2	-	-	3520
1	x	1	1	-	-	-	3529
-	x	-	-	-	-	-	3561
5	x	1	4	1	-	-	3563
361	14	349	210	120	29	2	35
4	7	1	2	2	-	-	3610
39	28	4	35	4	-	-	3620
-	x	-	-	-	-	-	3622

Noch: B 1.1 Neu abgeschlossene Ausbildungsverträge<sup>25)43)</sup> und vorzeitig gelöste Ausbildungsverhältnisse

Kenn- ziffer	Ausbildungsberuf Berufsgruppe	Reguläre Ausbildungs- dauer ... Monate	Neu abgeschlossene Ausbildungsverträge		
			Anzahl	in % der beste- henden Ausbil- dungsverhältnisse	Auszubildende im 1. Aus- bildungsjahr je 100 Neuabschlüsse
3622 36	Textilveredler/-in -Beschichtung <sup>2)</sup> Textilveredler zusammen	36 x	1 215	x 56	x 67
3711	Gerber/-in	36	16	28	x
3730	Schuhfertiger/-in	36	29	35	83
3735	Schuh- und Lederwarenstepper/-in	24	40	48	100
3741	Sattler/-in	36	8	x	x
3742	Feinsattler/-in	36	3	x	x
3751	Täschner/-in	36	7	x	x
3782	Kürschner/-in <sup>2)</sup>	36	2	x	x
3782	Pelzwerker/-in <sup>1)</sup>	24	1	x	x
37	Lederhersteller, Leder- und Fell- verarbeiter zusammen	x	106	39	91
3911	Bäcker/-in	36	-	x	x
39	Back-, Konditorwarenhersteller zusammen	x	-	x	x
4010	Fleischer/-in	36	90	27	92
40	Fleisch-, Fischverarbeiter zusammen	x	90	27	92
4110	Koch/Köchin	36	2 279	39	83
41	Speisenbereiter zusammen	x	2 279	39	83
4220	Brauer/-in und Mälzer/-in	36	76	36	96
4231	Brenner/-in	36	2	x	x
4231	Destillateur/-in	36	1	x	x
4239	Fachkraft für Fruchtsafttechnik	36	3	x	x
42	Getränke-, Genußmittelhersteller zusammen	x	82	34	95
4321	Müller/-in	36	6	20	x
4329	Fachkraft für Lebensmitteltechnik	36	43	35	95
4334	Fachkraft für Süßwarentechnik	36	14	29	x
43	Übrige Ernährungsberufe zusammen	x	63	31	95
4410	Hochbaufacharbeiter/-in <sup>1)</sup>	24	113	55	99
4410	Maurer/-in <sup>2)</sup>	36	116	39	87
4413	Feuerungs- und Schornstein- bauer/-in <sup>2)</sup>	36	24	45	x
4420	Beton- und Stahlbetonbauer/-in <sup>2)</sup>	36	262	40	81
4420	Betonbauer/-in <sup>5)</sup>	36	-	x	x
44	Maurer, Betonbauer zusammen	x	515	43	86
4511	Ausbaufacharbeiter/-in <sup>1)</sup>	24	62	55	100
4511	Zimmerer/Zimmerin <sup>2)</sup>	36	57	58	32
4511	Zimmerer/Zimmerin <sup>5)</sup>	36	-	x	x
45	Zimmerer, Dachdecker, Gerüstbauer zusammen	x	119	56	67
4620	Straßenbauer/-in <sup>2)</sup>	36	157	38	84
4620	Straßenbauer/-in <sup>5)</sup>	36	-	x	x
4620	Tiefbaufacharbeiter/-in <sup>1)</sup>	24	89	56	100
4630	Gleisbauer/-in <sup>2)</sup>	36	67	31	96
4662	Brunnenbauer/-in <sup>2)</sup>	36	4	x	x
4663	Kanalbauer/-in <sup>2)</sup>	36	49	40	86
46	Straßen-, Tiefbauer zusammen	x	366	40	90
4811	Stukkateur/-in <sup>2)</sup>	36	1	x	x
4820	Isolierer/-in im Bereich der Industrie	36	114	33	90
4820	Klebeabdichter/-in	24	19	54	x
4821	Asphaltbauer/-in	36	8	x	x
4821	Trockenbaumonteur/-in <sup>2)</sup>	36	24	24	x
4830	Fliesen-, Platten- und Mosaikleger/-in <sup>2)</sup>	36	2	x	x
48	Bauausstatter zusammen	x	168	34	91
4920	Polsterer/Polsterin	36	63	32	95

Anmerkungen S. 296 ff.

## in Industrie, Handel u.a. 1988 nach Ausbildungsberufen

Vorzeitig gelöste Ausbildungsverhältnisse							Kenn- ziffer
zusammen		darunter von weiblichen Auszubildenden	davon im ... Ausbildungsjahr gelöst				
Anzahl	in % der Neu- abschlüsse		1.	2.	3.	4.	
-	x	-	-	-	-	-	3622
43	20	5	37	6	-	-	36
4	x	-	3	1	-	-	371
5	17	-	3	1	1	-	3730
12	30	12	12	-	-	-	3735
1	x	1	-	1	-	-	3741
-	x	-	-	-	-	-	3742
-	x	-	-	-	-	-	3751
-	x	-	-	-	-	-	3782
-	x	-	-	-	-	-	3782
22	21	13	18	3	1	-	37
6	x	1	-	3	-	3	3911
6	x	1	-	3	-	3	39
28	31	5	15	6	7	-	4010
28	31	5	15	6	7	-	40
1 065	47	303	551	311	197	6	4110
1 065	47	303	551	311	197	6	41
5	7	-	4	1	-	-	4220
1	x	-	-	1	-	-	4231
-	x	-	-	-	-	-	4231
1	x	-	-	1	-	-	4239
7	9	-	4	3	-	-	42
2	x	-	1	-	1	-	4321
1	2	1	1	-	-	-	4329
17	x	11	6	4	7	-	4334
20	32	12	8	4	8	-	43
34	30	-	24	10	-	-	4410
43	37	-	15	20	8	-	4410
15	x	-	5	7	3	-	4413
76	29	-	35	21	18	2	4420
2	x	-	-	-	2	-	4420
170	33	-	79	58	31	2	44
11	18	-	6	5	-	-	4511
8	14	-	4	2	2	-	4511
3	x	-	-	1	2	-	4511
22	18	-	10	8	4	-	45
49	31	-	29	13	7	-	4620
4	x	-	-	4	-	-	4620
37	42	-	20	16	1	-	4620
21	31	-	4	9	8	-	4630
-	x	-	-	-	-	-	4662
10	20	-	3	5	1	1	4663
121	33	-	56	47	17	1	46
-	x	-	-	-	-	-	4811
33	29	-	22	7	4	-	4820
7	x	-	5	2	-	-	4820
3	x	-	-	2	1	-	4821
11	x	1	2	5	4	-	4821
-	x	-	-	-	-	-	4830
54	32	1	29	16	9	-	48
18	29	3	10	5	3	-	4920

Noch: B 1.1 Neu abgeschlossene Ausbildungsverträge<sup>25)43)</sup> und vorzeitig gelöste Ausbildungsverhältnisse

Kenn- ziffer	Ausbildungsberuf Berufsgruppe	Reguläre Ausbildungs- dauer ... Monate	Neu abgeschlossene Ausbildungsverträge		
			Anzahl	in % der beste- henden Ausbil- dungsverhältnisse	Auszubildende im 1. Aus- bildungsjahr je 100 Neuabschlüsse
4922 49	Fahrzeugpolsterer/-polsterin Raumausstatter, Polsterer zusammen	36 x	10 73	34 32	x 96
5010 5010 5021 5041 50	Holzbearbeiter/-in Holzmechaniker/-in Modelltischler/-in Bootsbauer/-in Tischler, Modellbauer zusammen	36 36 42 36 x	17 344 60 4 425	x 35 23 x 34	x 96 92 x 95
5121 5140 5142 51	Lackierer/-in (Holz und Metall) Glas- und Kerammler/-in Glasmaler/-in <sup>5)</sup> Maler, Lackierer und verwandte Berufe zusammen	36 36 36 x	39 3 - 42	29 x x 29	100 x x 100
5223 52	Handelsfachpacker/-in Warenprüfer, Versandfertigmacher zusammen	24 x	580 580	50 50	98 98
5491 54	Automateneinrichter/-in <sup>5)</sup> Maschinisten und zugehörige Berufe zusammen	36 x	16 16	7 7	x x
6241 62	Bergvermessungstechniker/-in Techniker zusammen	36 x	13 13	21 21	x x
6311 6321 6323 6324 6329	Biologielaborant/-in Physiklaborant/-in Werkstoffprüfer/-in (Physik) Meß- und Regalmechaniker/-in Mathematisch-technischer/technische Assistent/-in	42 42 36 42 30	84 77 101 190 297	30 28 32 23 33	100 97 98 100 100
6330 6331 6331 6332 6332 6333 6340 6343 6350	Chemielaborant/-in Baustoffprüfer/-in Stoffprüfer/-in (Chemie) (Glas-, keram. Industr., Steine u. Erden) Textillaborant/-in (chemisch- technisch) Textillaborant/-in (physikalisch- technisch) Lacklaborant/-in Fotolaborant/-in Film- und Videolaborant/-in Technischer/technische Zeichner/-in	42 36 36 36 42 42 24 36 42	737 23 1 17 14 88 127 - 1 187	31 33 x 41 38 32 47 x 27	96 x x x x 98 94 x 92
6352 6353 63	Bauzeichner/-in Teilzeichner/-in Technische Sonderfachkräfte zusammen	36 24 x	681 42 3 666	31 46 29	91 95 94
6811 6812 6812 6820 6827 6831 6832 6833 6841 6861 68	Kaufmann/-frau im Groß- und Außenhandel Einzelhandelskaufmann/-frau <sup>2)5)</sup> Kaufmann/-frau im Einzelhandel Verkäufer/-in <sup>1)</sup> Verkaufshilfe Verlagskaufmann/-frau Buchhändler/-in Musikalienhändler/-in Drogist/-in Tankwart/-in Warenkaufleute zusammen	36 36 36 24 24 36 36 36 36 36 x	5 268 - 11 057 5 678 - 202 375 25 167 523 23 295	38 - 73 42 x 41 37 36 37 38 47	68 x 54 95 x 61 81 84 95 90 69
6910 6940 69	Bankkaufmann/-frau Versicherungskaufmann/-frau Bank-, Versicherungskaufleute zusammen	36 36 x	5 003 1 587 6 590	35 39 36	75 69 73
7011	Speditionskaufmann/-frau	36	1 214	37	79

Anmerkungen S. 296 ff.

## in Industrie, Handel u.a. 1988 nach Ausbildungsberufen

Vorzeitig gelöste Ausbildungsverhältnisse							Kenn- ziffer
zusammen		darunter von weiblichen Auszubildenden	davon im ... Ausbildungsjahr gelöst				
Anzahl	in % der Neu- abschlüsse		1.	2.	3.	4.	
2	x	-	2	-	-	-	4922
20	27	3	12	5	3	-	49
1	x	-	1	-	-	-	5010
56	16	14	29	22	5	-	5010
10	17	1	4	4	2	-	5021
8	x	-	2	-	6	-	5041
75	18	15	36	26	13	-	50
9	23	-	3	1	5	-	5121
-	x	-	-	-	-	-	5140
1	x	1	-	1	-	-	5142
10	24	1	3	2	5	-	51
177	31	27	127	50	-	-	5223
177	31	27	127	50	-	-	52
14	x	1	2	5	7	-	5491
14	x	1	2	5	7	-	54
2	x	-	-	2	-	-	6241
2	x	-	-	2	-	-	62
10	12	8	8	1	-	1	6311
2	3	2	-	2	-	-	6321
1	1	-	1	-	-	-	6323
23	12	1	5	9	9	-	6324
4	1	-	3	1	-	-	6329
57	8	26	28	13	15	1	6330
-	x	-	-	-	-	-	6331
-	x	-	-	-	-	-	6331
1	x	1	1	-	-	-	6332
1	x	1	1	-	-	-	6332
7	8	1	1	2	3	1	6333
34	27	21	27	7	-	-	6340
1	x	-	1	-	-	-	6343
182	15	89	71	60	41	10	6350
117	17	71	78	29	10	-	6352
12	29	9	6	5	1	-	6353
452	12	230	231	129	79	13	63
633	12	266	320	203	106	4	6811
634	x	442	13	210	394	17	6812
1 029	9	634	725	186	118	-	6812
1 675	29	1 269	1 146	512	11	6	6820
8	x	7	4	4	-	-	6827
22	11	17	13	6	2	1	6831
77	21	59	39	25	13	-	6832
3	12	1	2	-	1	-	6833
27	16	23	17	5	5	-	6841
332	63	48	188	86	56	2	6861
4 440	19	2 766	2 467	1 237	706	30	68
132	3	67	58	53	19	2	6910
90	6	24	56	21	12	1	6940
222	3	91	114	74	31	3	69
166	14	79	94	58	12	2	7011

Noch: B 1.1 Neu abgeschlossene Ausbildungsverträge<sup>25)43)</sup> und vorzeitig gelöste Ausbildungsverhältnisse

Kenn- ziffer	Ausbildungsberuf Berufsgruppe	Reguläre Ausbildungs- dauer ... Monate	Neu abgeschlossene Ausbildungsverträge		
			Anzahl	in % der beste- henden Ausbil- dungsverhältnisse	Auszubildende im 1. Aus- bildungsjahr je 100 Neuabschlüsse
7013	Schiffahrtskaufmann/-frau	36	10	x	x
7014	Luftverkehrskaufmann/-frau	36	29	29	100
7022	Reiseverkehrskaufmann/-frau	36	595	39	83
7030	Werbekaufmann/-frau	36	217	46	58
70	Andere Dienstleistungskaufleute und zugehörige Berufe zusammen	x	2 065	38	78
7123	Kaufmann/-frau im Eisenbahn- und Straßenverkehr	36	154	28	100
7140	Berufskraftfahrer/-in	24	159	52	96
71	Berufe des Landverkehrs zusammen	x	313	37	98
7240	Binnenschiffer/-in	36	50	32	98
72	Berufe des Wasser- und Luftverkehrs zusammen	x	50	32	98
7743	Datenverarbeitungskaufmann/-frau	36	595	33	91
77	Rechnungskaufleute, Datenver- arbeitungsfachleute zusammen	x	595	33	91
7810	Bürogehilfe/-gehilfin	24	2 372	44	95
7810	Bürokaufmann/-frau	36	6 428	36	71
7810	Bürokraft	36	28	41	100
7810	Büropraktiker/-in	24	2	x	x
7810	Büropraktiker/-in <sup>1)</sup>	24	1	x	x
7812	Industriekaufmann/-frau	36	8 011	38	62
7814	Kaufmann/-frau in der Grundstücks- und Wohnungswirtschaft	36	210	38	69
7840	Bürohelfer/-in	24	1	x	x
78	Bürofach-, Bürohilfskräfte zusammen	x	17 053	38	70
8335	Textilmustergestalter/-in	36	32	30	81
8339	Fotogravurzeichner/-in	36	17	39	x
8362	Schauwerbegestalter/-in	36	319	36	90
83	Künstler und zugeordnete Berufe zusammen	x	368	36	89
9113	Hotelfachmann/-frau	36	1 563	41	82
9113	Kaufmannsgehilfe/-gehilfin im Hotel- und Gaststättengewerbe	36	137	35	66
9122	Restaurantfachmann/-frau	36	808	39	84
9133	Fachgehilfe/-gehilfin im Gast- gewerbe	24	138	45	92
91	Gästebetreuer zusammen	x	2 646	40	82
9321	Textilreiniger/-in	36	2	x	x
9350	Ver- und Entsorger/-in	36	15	29	x
93	Reinigungsberufe zusammen	x	17	30	x
x	Insgesamt	x	92 070	38	78

Anmerkungen S. 296 ff.

## in Industrie, Handel u.a. 1988 nach Ausbildungsberufen

Vorzeitig gelöste Ausbildungsverhältnisse							Kenn- ziffer
zusammen		darunter von weiblichen Auszubildenden	davon im ... Ausbildungsjahr gelöst				
Anzahl	in % der Neu- abschlüsse		1.	2.	3.	4.	
1	x	-	-	1	-	-	7013
-	-	-	-	-	-	-	7014
89	15	79	51	26	12	-	7022
46	21	29	22	15	9	-	7030
302	15	187	167	100	33	2	70
16	10	16	8	5	3	-	7123
56	35	2	30	24	1	1	7140
72	23	18	38	29	4	1	71
29	58	-	21	4	4	-	7240
29	58	-	21	4	4	-	72
105	18	42	44	49	11	1	7743
105	18	42	44	49	11	1	77
437	18	434	150	277	7	3	7810
1 039	16	777	454	355	217	13	7810
8	29	3	-	1	7	-	7810
-	x	-	-	-	-	-	7810
-	x	-	-	-	-	-	7810
520	6	312	216	198	102	4	7812
40	19	22	20	12	8	-	7814
-	x	-	-	-	-	-	7840
2 044	12	1 548	840	843	341	20	78
4	13	3	2	1	1	-	8335
1	x	1	-	1	-	-	8339
42	13	29	21	13	8	-	8362
47	13	33	23	15	9	-	83
588	38	514	373	155	58	2	9113
36	26	27	28	7	1	-	9113
521	64	316	313	132	73	3	9122
102	74	93	67	34	1	-	9133
1 247	47	950	781	328	133	5	91
3	x	2	2	-	1	-	9321
-	x	-	-	-	-	-	9350
3	x	2	2	-	1	-	93
15 000	16	7 154	7 768	4 780	2 289	163	x

B 1.2 Neu abgeschlossene Ausbildungsverträge<sup>25)43)</sup> und vorzeitig gelöste

Lfd. Nr.	Kammerbezirk	Neu abgeschlossene Ausbildungsverträge		
		Anzahl	in % der bestehenden Ausbildungsverhältnisse	Auszubildende im 1. Ausbildungsjahr je 100 Neuabschlüsse
01	Aachen	5 416	39	76
02	Arnsberg	2 749	38	73
03	Bielefeld	8 808	39	76
04	Bochum	3 710	41	76
05	Bonn	3 123	40	75
06	Detmold	1 622	38	82
07	Dortmund	6 300	37	82
08	Düsseldorf	6 475	39	74
09	Duisburg	6 264	38	81
10	Essen	4 941	37	79
11	Hagen	4 294	35	79
12	Köln	11 813	37	81
13	Krefeld	6 411	40	75
14	Münster	13 560	39	76
15	Siegen	2 841	35	83
16	Wuppertal	3 743	37	77
17	Insgesamt	92 070	38	78

Anmerkungen S. 296 ff.



## Ausbildungsverhältnisse in Industrie, Handel u.a. 1988 nach Kammerbezirken

Vorzeitig gelöste Ausbildungsverhältnisse							Lfd. Nr.
zusammen		darunter von weiblichen Auszubildenden	davon im ... Ausbildungsjahr gelöst				
Anzahl	in % der Neu- abschlüsse		1.	2.	3.	4.	
1 533	28	883	692	456	325	60	01
294	11	151	131	97	65	1	02
1 106	13	599	653	311	135	7	03
498	13	230	281	161	54	2	04
662	21	295	308	193	148	13	05
342	21	172	180	94	66	2	06
1 197	19	539	622	409	163	3	07
1 199	19	539	624	409	163	3	08
786	13	324	397	258	130	1	09
608	12	266	332	185	88	3	10
871	20	337	421	304	133	13	11
1 635	14	724	1 011	466	154	4	12
1 080	17	503	610	351	114	5	13
2 194	16	1 103	961	767	428	38	14
342	12	195	150	143	47	2	15
653	17	294	395	176	76	6	16
15 000	16	7 154	7 768	4 780	2 289	163	17

**B 1.3 Neu abgeschlossene Ausbildungsverträge<sup>25)43)</sup> und vorzeitig gelöste Ausbildungsverhältnisse  
im Handwerk 1988 nach Ausbildungsberufen**

Kenn- ziffer	Ausbildungsberuf  Berufsgruppe	Regu- läre Ausbil- dungs- dauer ... Monate	Neu abgeschlossene Ausbildungsverträge			Vorzeitig gelöste Ausbildungsverhältnisse		
			zusammen	in % der bestehen- den Aus- bildungs- verhält- nisse	Auszubil- dende im 1. Ausbil- dungsjahr je 100 Neuab- schlüsse	zusammen	in % der Neuab- schlüsse	darunter in der Probezeit
1011	Steinmetz/-in und Stein- bildhauer/-in	36	137	37	93	27	20	10
1015	Natursteinschleifer/-in <sup>8)</sup>	36	-	x	x	1	x	-
10	Steinbearbeiter zusammen	x	137	36	93	28	20	10
1120	Betonstein- und Terrazzo- hersteller/-in	36	2	x	x	-	x	-
11	Baustoffhersteller zusammen	x	2	x	x	-	x	-
1211	Keramiker/-in	36	26	35	81	2	8	-
12	Keramiker zusammen	x	26	35	81	2	8	-
1341	Glasapparatebauer/-in	36	4	x	x	2	x	-
1353	Glasschleifer/-in und Glasätzer/-in	36	4	x	x	1	x	-
13	Glasmacher zusammen	x	8	x	x	3	x	-
1419	Wachszieher/-in	36	2	x	x	-	x	-
1441	Vulkaniseur/-in	36	40	31	90	19	48	3
14	Chemiearbeiter zusammen	x	42	32	90	19	45	3
1631	Buchbinder/-in	36	92	47	90	12	13	-
1632	Fertigmacher/-in im Buchbinder- handwerk	24	2	x	x	-	x	-
16	Papierhersteller, -verarbeiter zusammen	x	94	47	90	12	13	-
1711	Schriftsetzer/-in	36	16	23	x	4	x	1
1723	Druckformhersteller/-in <sup>8)</sup>	36	24	63	x	1	x	-
1729	Flexograf/-in	36	1	x	x	-	x	-
1730	Drucker/-in	36	66	47	91	7	11	1
1754	Siebdrucker/-in	36	17	36	x	4	x	2
17	Drucker zusammen	x	124	41	90	16	13	4
1821	Drechsler/-in (Elfenbein- schnitzer/-in)	36	6	x	x	-	x	-
1822	Holzbildhauer/-in	36	11	x	x	2	x	1
1841	Korbmacher/-in	36	7	x	x	1	x	1
18	Holzaufbereiter, Holzwarenfertiger und verwandte Berufe zusammen	x	24	55	x	3	x	2
2020	Metallformer und Metallgießer	36	4	x	x	1	x	-
20	Former, Formgießer zusammen	x	4	x	x	1	x	-
2210	Dreher/-in	36	99	32	80	38	38	3
2241	Bohrwerkdreher/-in <sup>8)5)</sup>	36	1	x	x	-	x	-
22	Metallverformer (spanend) zusammen	x	100	32	80	38	38	3
2321	Graveur/-in	42	22	19	x	14	x	8
2323	Ziseleur/-in	36	1	x	x	-	x	-
2341	Galvaniseur/-in und Metall- schleifer/-in	42	11	21	x	9	x	3
23	Metalloberflächenbearbeiter, -vergüter, -beschichter zusammen	x	34	20	91	23	68	11
2510	Schmied/-in	36	111	34	83	31	28	9
2515	Messerschmied/-in	36	1	x	x	-	x	-
2522	Kupferschmied/-in	42	15	21	x	3	x	1
25	Schmiede zusammen	x	127	31	83	34	27	10
2610	Feinblechner/-in <sup>8)5)</sup>	36	2	x	x	-	x	-
2610	Klempner/-in	36	23	52	x	14	x	3
2610	Konstruktionsmechaniker/-in - Feinblechbautechnik <sup>8)</sup>	42	3	x	x	4	x	1
2613	Karosseriebauer/-in	42	636	33	85	203	32	39
2621	Gas- und Wasserinstallateur/-in	42	2 357	30	88	612	26	122
2622	Zentralheizungs- und Lüftungs- bauer/-in	36	1 490	38	86	370	25	88

Anmerkungen S. 296 ff.

Noch: B 1.3 Neu abgeschlossene Ausbildungsverträge<sup>25)43)</sup> und vorzeitig gelöste Ausbildungsverhältnisse  
im Handwerk 1988 nach Ausbildungsberufen

Kenn- ziffer	Ausbildungsberuf  Berufsgruppe	Regu- läre Ausbil- dungs- dauer ... Monate	Neu abgeschlossene Ausbildungsverträge			Vorzeitig gelöste Ausbildungsverhältnisse		
			zusammen	in % der bestehen- den Aus- bildungs- verhält- nisse	Auszubil- dende im 1. Ausbil- dungs-jahr je 100 Neuab- schlüsse	zusammen	in % der Neuab- schlüsse	darunter in der Probezeit
26	Feinblechner, Installateure zusammen	x	4 511	33	87	1 203	27	253
2710	Schlosser/-in	36	2 066	36	90	665	32	144
2721	Blechschröcker/-in <sup>8)5)</sup>	36	5	x	x	3	x	1
2739	Maschinenbauer/-in (Mühlen- bauer/-in)	42	390	27	88	81	21	16
2751	Stahlbauschlosser/-in <sup>8)5)</sup>	36	-	x	x	1	x	-
27	Schlosser zusammen	x	2 461	34	90	750	30	161
2811	Kraftfahrzeugmechaniker/-in	36	6 651	35	93	1 610	24	360
2821	Landmaschinenmechaniker/-in	42	389	24	89	60	15	4
2840	Feinmechaniker/-in	42	97	26	96	13	13	2
2845	Büchsenmacher/-in	42	13	39	x	4	x	2
2849	Orthopädiemechaniker/-in	42	59	31	78	13	22	1
2850	Kälteanlagenbauer/-in	42	207	45	76	28	14	6
2850	Mechaniker/-in (Nähmaschinen- und Zweiradmechaniker/-in)	42	271	29	88	94	35	15
2852	Büroinformationselektroniker/-in	42	159	28	89	37	23	2
2865	Uhrmacher/-in	36	22	29	x	5	x	-
28	Mechaniker zusammen	x	7 868	34	92	1 864	24	392
2910	Werkzeugmacher/-in	42	235	28	89	40	17	6
29	Werkzeugmacher zusammen	x	235	28	89	40	17	6
3011	Gürtler/-in und Metallprücker/-in	36	10	30	x	2	x	1
3021	Goldschmied/-in	42	191	32	73	53	28	15
3021	Silberschmied/-in	42	2	x	x	1	x	1
3031	Zahntechniker/-in	42	794	27	84	270	34	60
3041	Augenoptiker/-in	36	762	40	91	135	18	46
3051	Klavier- und Cembalobauer/-in	42	15	38	x	1	x	1
3052	Orgel- und Harmoniumbauer/-in	42	18	40	x	8	x	4
3053	Metallblasinstrumenten- und Schlag- zeugmacher/-in	36	2	x	x	1	x	-
3054	Geigenbauer/-in	36	7	x	x	-	x	-
30	Metallfeinbauer und zugeordnete Berufe zusammen	x	1 801	32	86	471	26	128
3110	Elektroinstallateur/-in	42	3 829	31	85	936	24	209
3110	Energieelektroniker/-in - Anlagentechnik <sup>8)</sup>	42	5	x	x	-	x	-
3114	Kraftfahrzeugelektriker/-in	36	386	36	85	64	17	11
3120	Fernmeldeanlagenelektroniker/-in	42	57	28	96	11	19	3
3130	Elektromaschinenbauer/-in	42	183	25	87	46	25	12
3141	Elektromechaniker/-in	42	165	26	92	42	25	3
3151	Radio- und Fernsehtechniker/-in	42	881	30	86	219	25	41
3159	Hörgeräteakustiker/-in	36	57	30	91	6	11	3
31	Elektriker zusammen	x	5 563	31	86	1 324	24	282
3237	Metallbearbeiter/-in	36	25	41	84	15	60	1
3237	Metallfeinbearbeiter/-in	36	4	x	x	1	x	-
32	Montierer und Metallberufe, a.n.g. zusammen	x	29	39	86	16	55	1
3422	Weber/-in	36	5	x	x	1	x	-
3442	Stricker/-in	36	3	x	x	1	x	-
34	Textilhersteller zusammen	x	8	25	x	2	x	-
3511	Herrenschneider/-in	36	59	35	86	19	32	4
3512	Damenschneider/-in	36	532	33	86	156	29	30
3520	Bekleidungsfertiger/-in <sup>2)8)</sup>	24	5	x	x	-	x	-
3523	Näher/-in im Damenschneiderhandwerk	36	3	x	x	3	x	-
3532	Wäscheschneider/-in	36	1	x	x	1	x	-
3541	Sticker/-in	36	10	32	x	2	x	1
3551	Modist/-in	36	28	44	86	9	32	2
3552	Hut- und Mützenmacher/-in	36	1	x	x	-	x	-

Anmerkungen S. 296 ff.

Noch: B 1.3 Neu abgeschlossene Ausbildungsverträge<sup>25)43)</sup> und vorzeitig gelöste Ausbildungsverhältnisse  
im Handwerk 1988 nach Ausbildungsberufen

Kenn- ziffer	Ausbildungsberuf  Berufsgruppe	Regu- läre Ausbil- dungs- dauer ... Monate	Neu abgeschlossene Ausbildungsverträge			Vorzeitig gelöste Ausbildungsverhältnisse		
			zusammen	in % der bestehen- den Aus- bildungs- verhält- nisse	Auszubil- dende im 1. Ausbil- dungs-jahr je 100 Neuab- schlüsse	zusammen	in % der Neuab- schlüsse	darunter in der Probezeit
3563 35	Segelmacher/-in Textilverarbeiter zusammen	36 x	1 640	x 33	x 86	- 190	x 30	- 37
3720	Schuhmacher/-in	36	61	39	84	18	30	4
3722	Orthopädieschuhmacher/-in	42	63	27	75	20	32	8
3741	Sattler/-in	36	28	42	86	10	36	2
3744	Bandagist/-in	36	53	40	87	12	23	3
3782	Kürschner/-in	36	37	29	70	14	38	1
3782 37	Pelzwerker/-in <sup>1)8)</sup> Lederhersteller, Leder- und Fell- verarbeiter zusammen	24 x	10 252	36 34	x 81	2 76	x 30	1 19
3911	Bäcker/-in	36	2 285	35	88	1 010	44	296
3911	Bäckerwerker/-in	36	1	x	x	-	x	-
3920	Konditor/-in	36	901	38	79	320	36	120
39	Back-, Konditorwarenhersteller zusammen	x	3 187	36	86	1 330	42	416
4010 40	Fleischer/-in Fleisch-, Fischverarbeiter zusammen	36 x	1 053 1 053	34 34	83 83	408 408	39 39	107 107
4220 42	Brauer/-in und Mälzer/-in Getränke-, Genußmittelhersteller zusammen	36 x	2 2	x x	x x	- -	x x	- -
4321 43	Müller/-in Übrige Ernährungsberufe zusammen	36 x	6 6	x x	x x	- -	x x	- -
4410	Hochbaufacharbeiter/-in <sup>1)8)</sup>	24	18	45	x	6	x	2
4410	Hochbaufachwerker/-in	36	3	x	x	2	x	-
4410	Maurer/-in	36	1 173	40	89	397	34	60
4420	Beton- und Stahlbetonbauer/-in	36	174	40	90	59	34	7
44	Maurer, Betonbauer zusammen	x	1 368	40	89	464	34	69
4511	Ausbaufacharbeiter/-in <sup>1)8)</sup>	24	1	x	x	1	x	-
4511	Zimmerer/Zimmerin	36	280	38	85	46	16	9
4520	Dachdecker/-in	36	1 305	39	88	432	33	93
45	Zimmerer, Dachdecker, Gerüstbauer zusammen	x	1 586	39	87	479	30	102
4620	Straßenbauer/-in	36	367	41	91	129	35	30
4620	Tiefbaufacharbeiter/-in <sup>1)8)</sup>	24	4	x	x	2	x	-
4662	Brunnenbauer/-in	36	5	x	x	1	x	-
4663	Kanalbauer/-in <sup>2)8)</sup>	36	18	42	x	5	x	-
46	Straßen-, Tiefbauer zusammen	x	394	41	91	137	35	30
4811	Stukkateur/-in	36	127	40	91	31	24	8
4820	Wärme-, Kälte- und Schallschutz- isolierer/-in (Isoliermonteur/-in)	36	58	38	95	11	19	4
4821	Trockenbaumonteur/-in <sup>2)8)</sup>	36	16	x	x	-	x	-
4830	Fliesen-, Platten- und Mosaikleger/-in	36	158	39	87	27	17	5
4840	Kachelofen- und Luftheizungs- bauer/-in	36	17	39	x	4	x	1
4850	Glaser/-in	36	138	33	87	61	44	19
4861	Estrichleger/-in	36	17	49	x	2	x	-
48	Bauausstatter zusammen	x	531	38	88	136	26	37
4910	Raumausstatter/-in	36	364	35	85	77	21	19
4913	Parkettleger/-in	36	42	40	88	12	29	5
4920	Polsterer/Polsterin <sup>8)</sup>	36	5	x	x	-	x	-
4924	Polster- und Dekorationsnäher/-in	24	65	57	94	22	34	9
49	Raumausstatter, Polsterer zusammen	x	476	38	87	111	23	33
5010	Holzbearbeiter/-in	36	38	41	95	13	34	1

Anmerkungen S. 296 ff.

Noch: B 1.3 Neu abgeschlossene Ausbildungsverträge<sup>25)43)</sup> und vorzeitig gelöste Ausbildungsverhältnisse  
im Handwerk 1988 nach Ausbildungsberufen

Kenn- ziffer	Ausbildungsberuf  Berufsgruppe	Regu- läre Ausbil- dungs- dauer ... Monate	Neu abgeschlossene Ausbildungsverträge			Vorzeitig gelöste Ausbildungsverhältnisse		
			zusammen	in % der bestehen- den Aus- bildungs- verhält- nisse	Auszubil- dende im 1. Ausbil- dungsjahr je 100 Neuab- schlüsse	zusammen	in % der Neuab- schlüsse	darunter in der Probezeit
5010	Tischler/-in	36	3 692	38	86	989	27	200
5021	Modellbauer/-in	42	91	29	90	15	16	2
5031	Wagner/-in	36	1	x	x	-	x	-
5041	Bootsbauer/-in	42	11	20	x	1	x	-
5049	Rolladen- und Jalousiebauer/-in	36	26	33	85	11	42	3
50	Tischler, Modellbauer zusammen	x	3 859	37	86	1 029	27	206
5110	Bau- und Metallmaler/-in	36	11	x	x	1	x	-
5110	Maler/-in und Lackierer/-in	36	3 489	36	90	1 314	38	345
5133	Vergolder/-in	36	17	55	x	3	x	-
5140	Glas- und Porzellanmaler/-in	36	9	x	x	1	x	1
51	Maler, Lackierer und verwandte Berufe zusammen	x	3 526	36	90	1 319	37	346
5223	Handelsfachpacker/-in <sup>8)</sup>	24	3	x	x	-	x	-
52	Warenprüfer, Versandfertigmacher zusammen	x	3	x	x	-	x	-
6340	Fotolaborant/-in <sup>8)</sup>	24	60	49	87	12	20	4
6350	Technischer/technische Zeichner/-in <sup>8)</sup>	42	59	33	83	18	31	3
6352	Bauzeichner/-in <sup>8)</sup>	36	7	x	x	3	x	1
63	Technische Sonderfachkräfte zusammen	x	126	39	84	33	26	8
6812	Einzelhandelskaufmann/-frau <sup>2)8)5)</sup>	36	-	x	x	3	x	1
6812	Kaufmann/-frau im Einzelhandel <sup>8)</sup>	36	2	x	x	-	x	-
6820	Verkäufer/-in <sup>1)8)</sup>	24	3	x	x	1	x	-
6821	Fachverkäufer/-in im Nahrungs- mittelhandwerk	36	4 062	36	87	1 396	34	461
68	Warenkaufleute zusammen	x	4 067	36	87	1 400	34	462
7810	Bürogehilfe/-gehilfin <sup>8)</sup>	24	2	x	x	1	x	-
7810	Bürokaufmann/-frau	36	2 006	41	73	432	22	142
7812	Industriekaufmann/-frau <sup>8)</sup>	36	1	x	x	-	x	-
78	Bürofach-, Bürohilfskräfte zusammen	x	2 009	41	73	433	22	142
8042	Schornsteinfeger/-in	36	135	36	92	20	15	3
80	Sicherheitswahrer zusammen	x	135	36	92	20	15	3
8344	Schilder- und Lichtreklame- hersteller/-in	36	130	41	85	39	30	15
8370	Fotograf/-in	36	343	40	81	74	22	25
83	Künstler und zugeordnete Berufe zusammen	x	473	40	82	113	24	40
9011	Friseur/-in	36	7 146	40	86	3 069	43	839
90	Körperpfleger zusammen	x	7 146	40	86	3 069	43	839
9321	Textilreiniger/-in	36	37	37	86	14	38	-
9342	Gebäudereiniger/-in	30	239	41	88	132	55	33
93	Reinigungsberufe zusammen	x	276	40	88	146	53	33
x	Insgesamt	x	54 313	35	87	16 742	31	4 195

Anmerkungen S. 296 ff.

**B 1.4 Neu abgeschlossene Ausbildungsverträge<sup>25) 43)</sup> und vorzeitig gelöste Ausbildungsverhältnisse im Handwerk 1988 nach Kammerbezirken**

Kammerbezirk	Neu abgeschlossene Ausbildungsverträge			Vorzeitig gelöste Ausbildungsverhältnisse		
	zusammen	in % der bestehenden Ausbildungsverhältnisse	Auszubildende im 1. Ausbildungsjahr je 100 Neuabschlüsse	zusammen	in % der Neuabschlüsse	darunter in der Probezeit
Aachen	3 914	36	84	1 354	35	344
Arnsberg	3 326	34	87	658	20	145
Bielefeld	7 035	36	83	1 778	25	341
Dortmund	8 067	35	93	2 134	26	588
Düsseldorf	15 320	36	87	5 671	37	1 778
Köln	7 454	35	86	3 327	45	706
Münster	9 197	34	86	1 820	20	293
<b>Insgesamt</b>	<b>54 313</b>	<b>35</b>	<b>87</b>	<b>16 742</b>	<b>31</b>	<b>4 195</b>

Anmerkungen S. 296 ff.

**B 1.5 Neu abgeschlossene Ausbildungsverträge<sup>25)</sup> und vorzeitig**

Berufs-Klasse	Ausbildungsberuf Kammer	Reguläre Ausbildungs- dauer ... Monate	Neu abgeschlossene Ausbildungsverträge		
			Anzahl	in % der bestehenden Ausbil- dungsverhältnisse	Auszubildende im 1. Aus- bildungsjahr je 100 Neuabschlüsse
0110	Landwirt/-in	36	681	47	16
0210	Tierwirt/-in	36	6	x	x
0215	Fischwirt/-in	36	10	x	x
0410	Landwirtschaftsfachwerker/-in	36	4	x	x
0510	Fachwerker/-in im Gartenbau	36	41	37	98
0510	Gärtner/-in	36	1 960	38	61
0510	Werker/-in im Gartenbau	24	39	75	100
0613	Revierjäger/-in	36	3	x	x
0621	Forstwirt/-in	36	117	45	35
4231	Brenner/-in	36	1	x	x
4311	Molkereifachmann/-frau	36	38	34	100
6314	Milchwirtschaftlicher/milchwirt- schaftliche Laborant/-in	36	30	38	93
8382	Pferdewirt/-in	36	144	32	69
9211	Hauswirtschaftler/-in	36	149	46	12
x	<b>Insgesamt</b>	x	<b>3 223</b>	<b>40</b>	<b>50</b>
	davon				
	Rheinland	x	1 469	39	65
	Westfalen-Lippe	x	1 754	41	38

Anmerkung S. 296 ff.

## gelöste Ausbildungsverhältnisse in der Landwirtschaft 1988

Vorzeitig gelöste Ausbildungsverhältnisse							Berufs- klasse
zusammen		darunter von weiblichen Auszubildenden	davon im ... Ausbildungsjahr gelöst				
Anzahl	in % der Neu- abschlüsse		1.	2.	3.	4.	
59	9	13	17	32	10	-	0110
1	x	-	-	1	-	-	0210
-	x	-	-	-	-	-	0215
-	x	-	-	-	-	-	0410
14	34	2	3	7	4	-	0510
363	19	135	191	112	60	-	0510
8	21	-	8	-	-	-	0510
4	x	-	-	2	2	-	0613
4	3	-	3	1	-	-	0621
-	x	-	-	-	-	-	4231
2	5	-	2	-	-	-	4311
3	10	3	2	1	-	-	6314
70	49	51	34	26	10	-	8382
21	14	21	4	10	7	-	9211
549	17	225	264	192	93	-	x
331	23	131	212	92	27	-	
218	12	94	52	100	66	-	

B 1.6 Neu abgeschlossene Ausbildungsverträge<sup>25)</sup> und vorzeitig gelöste

Berufs- klasse-	Ausbildungsberuf Art der Verwaltung	Reguläre Ausbildungs- dauer ... Monate	Neu abgeschlossene Ausbildungsverträge		
			Anzahl	in % der beste- henden Ausbil- dungsverhältnisse	Auszubildende im 1. Aus- bildungsjahr je 100 Neuabschlüsse
3120	Kommunikationselektroniker/-in -Telekommunikationstechnik	42	1 105	30	98
4652	Wasserbauwerker/-in	36	17	26	x
6241	Vermessungstechniker/-in	36	354	32	97
6354	Kartograph/-in	36	9	18	x
7161	Straßenwärter/-in	36	235	29	100
7322	Dienstleistungsfachkraft im Postbetrieb	36	908	52	-
7811	Fachangestellter/-angestellte für Arbeitsförderung	36	136	22	99
7811	Justizangestellter/-angestellte	36	983	46	17
7811	Sozialversicherungsfach- angestellter/-angestellte	36	942	34	100
7811	Verwaltungsfachangestellter/ -angestellte	36	940	29	100
7822	Stenosekretär/-in, Büro- assistent/-in	24	22	56	x
8232	Assistent/-in an Bibliotheken	24	96	46	100
8762	Schwimmeistergehilfe/-gehilfin	30	168	46	100
9350	Ver- und Entsorger/-in	36	96	32	100
x	<b>Insgesamt</b>	x	<b>6 011</b>	<b>35</b>	<b>71</b>
	davon				
	Kommunaler Verwaltungsdienst	x	629	29	100
	Landesverwaltungsdienst	x	2 560	38	68
	Bundesverwaltungsdienst	x	2 749	35	66
	Handwerkskammer	x	2	x	x
	Industrie- und Handelskammer	x	7	x	x
	Kirchlicher Verwaltungsdienst	x	64	32	97

Anmerkung S. 296 ff.



## Ausbildungsverhältnisse im öffentlichen Dienst 1988

Vorzeitig gelöste Ausbildungsverhältnisse							Berufs- Klasse
zusammen		darunter von weiblichen Auszubildenden	davon im ... Ausbildungsjahr gelöst				
Anzahl	in % der Neu- abschlüsse		1.	2.	3.	4.	
60	5	9	26	20	14	-	3120
1	x	-	-	-	1	-	4652
28	8	6	15	7	6	-	6241
-	x	-	-	-	-	-	6354
11	5	1	6	5	-	-	7161
31	3	7	-	20	11	-	7322
7	5	2	4	1	2	-	7811
49	5	42	37	6	6	-	7811
35	4	16	9	15	11	-	7811
59	6	36	24	17	18	-	7811
-	x	-	-	-	-	-	7822
3	3	3	3	-	-	-	8232
29	17	12	13	9	7	-	8762
-	-	-	-	-	-	-	9350
313	5	134	137	100	76	-	x
42	7	27	18	11	13	-	
150	6	76	79	42	29	-	
116	4	27	39	45	32	-	
-	x	-	-	-	-	-	
-	x	-	-	-	-	-	
5	8	4	1	2	2	-	

B 1.7 Neu abgeschlossene Ausbildungsverträge<sup>25)</sup> und vorzeitig gelöste

Berufs- klasse	Ausbildungsberuf Kammer	Reguläre Ausbildungs- dauer ... Monate	Neu abgeschlossene Ausbildungsverträge		
			Anzahl	in % der beste- henden Ausbil- dungsverhältnisse	Auszubildende im 1. Aus- bildungsjahr je 100 Neuabschlüsse
6851	Apothekenhelfer/-in	24	1 015	47	100
7535	Fachgehilfe/-gehilfin in steuer- und wirtschaftsberatenden Berufen	36	2 175	36	94
7813	Notargehilfe/-gehilfin	36	88	46	100
7813	Patentanwaltsgelhilfe/-gehilfin	36	14	x	x
7813	Rechtsanwalts- und Notargehilfe/- gehilfin	36	1 511	33	100
7813	Rechtsanwaltsgehilfe/-gehilfin	36	1 609	44	78
7813	Rechtsbeistandsgehilfe/-gehilfin <sup>5)</sup>	30	2	x	x
8561	Arzthelfer/-in	36	3 515	28	99
8562	Zahnarzthelfer/-in	36	2 755	37	100
8563	Tierarzthelfer/-in	36	177	36	100
x	Insgesamt	x	12 861	34	96
	davon				
	Apothekerkammer Nordrhein	x	595	49	100
	Apothekerkammer Westfalen-Lippe	x	420	45	100
	Steuerberaterkammer Düsseldorf	x	591	34	96
	Steuerberaterkammer Köln	x	548	37	82
	Steuerberaterkammer Westfalen-Lippe	x	1 036	36	100
	Rheinische Notarkammer	x	88	46	100
	Patentwaltskammer <sup>69)</sup>	x	14	x	x
	Rechtsanwaltskammer Düsseldorf	x	797	43	57
	Rechtsanwaltskammer Köln	x	672	43	98
	Rechtsanwaltskammer für den Oberlandesgerichtsbezirk Hamm	x	1 653	34	100
	Ärztelammer Nordrhein	x	1 948	28	99
	Ärztelammer Westfalen-Lippe	x	1 567	27	100
	Zahnärztekammer Nordrhein	x	1 466	37	100
	Zahnärztekammer Westfalen-Lippe	x	1 289	37	100
	Tierärztekammer Nordrhein	x	96	35	100
	Tierärztekammer Westfalen-Lippe	x	81	37	100

Anmerkungen S. 296 ff.

B 1.8 Neu abgeschlossene Ausbildungsverträge<sup>25)</sup> und vorzeitig gelöste

Berufs- klasse	Ausbildungsberuf Zuständige Stelle	Reguläre Ausbildungs- dauer ... Monate	Neu abgeschlossene Ausbildungsverträge		
			Anzahl	in % der beste- henden Ausbil- dungsverhältnisse	Auszubildende im 1. Aus- bildungsjahr je 100 Neuabschlüsse
7232	Schiffsmechaniker/-in	36	-	x	x
9211	Hauswirtschaftler/-in	36	1 371	35	76
9231	Hauswirtschaftshelfer/-in	24	77	71	100
x	Insgesamt	x	1 448	36	78
	davon				
	Berufsbildungsstelle Seeschifffahrt e.V.	x	-	-	-
	Landwirtschaftskammer Rheinland	x	510	40	81
	Landwirtschaftskammer Westfalen-Lippe	x	938	34	76

Anmerkung S. 296 ff.

## Ausbildungsverhältnisse im Ausbildungsbereich "Freie Berufe" 1988

Vorzeitig gelöste Ausbildungsverhältnisse							Berufs- klasse
zusammen		darunter von weiblichen Auszubildenden	davon im ... Ausbildungsjahr gelöst				
Anzahl	in % der Neu- abschlüsse		1.	2.	3.	4.	
152	15	152	123	29	-	-	6851
410	19	326	299	78	33	-	7535
9	10	7	9	-	-	-	7813
2	x	2	2	-	-	-	7813
178	12	171	113	47	18	-	7813
203	13	193	188	11	4	-	7813
-	x	-	-	-	-	-	7813
1 085	31	1 082	654	265	166	-	8561
518	19	518	352	97	69	-	8562
108	61	106	93	14	1	-	8563
2 665	21	2 557	1 833	541	291	-	x
100	17	100	78	22	-	-	
52	12	52	45	7	-	-	
147	25	119	108	30	9	-	
123	22	97	81	20	22	-	
140	14	110	110	28	2	-	
9	10	7	9	-	-	-	
2	x	2	2	-	-	-	
73	9	68	70	3	-	-	
99	15	94	96	3	-	-	
209	13	202	135	52	22	-	
617	32	616	371	141	105	-	
468	30	466	283	124	61	-	
398	27	398	278	62	58	-	
120	9	120	74	35	11	-	
39	41	39	27	12	-	-	
69	85	67	66	2	1	-	

## Ausbildungsverhältnisse im Ausbildungsbereich "Sonstige" 1988

Vorzeitig gelöste Ausbildungsverhältnisse							Berufs- klasse
zusammen		darunter von weiblichen Auszubildenden	davon im ... Ausbildungsjahr gelöst				
Anzahl	in % der Neu- abschlüsse		1.	2.	3.	4.	
1	x	-	1	-	-	-	7232
334	24	333	151	120	63	-	9211
5	6	4	4	1	-	-	9231
340	23	337	156	121	63	-	x
1	-	-	1	-	-	-	
188	37	186	75	76	37	-	
151	16	151	80	45	26	-	

**B 2. Ausbildungsberufe<sup>27)</sup>, in denen 1988 fünf und weniger Ausbildungsverträge<sup>25)</sup> neu abgeschlossen wurden**

Berufs- Klasse	Ausbildungsberuf	Neu abgeschlossene Ausbildungsverträge	Ausbildungsbereich	Reguläre Ausbildungsdauer ... Monate
0121	Winzer/-in	-	LW	36
1020	Farbsteinschleifer/-in, Achatschleifer/-in und Schmucksteingraveur/-in	-	Hw	36
1022	Achatschleifer/-in	-	IH	36
1022	Diamantschleifer/-in	-	IH	36
1022	Edelsteinschleifer/-in	-	IH	36
1024	Edelsteingraveur/-in	-	IH	42
1210	Figurenkeramformer/-in	-	IH	36
1211	Gipsformgießer/-in	-	IH	36
1341	Thermometermacher/-in	-	IH/Hw	36
1353	Glasgraveur/-in	-	IH	36
1354	Feinoptiker/-in	-	IH/Hw	42
1636	Falzmaschineneinrichter/-in im Buchbinder- handwerk	-	Hw	18
1637	Deckenmacher/-in im Buchbinderhandwerk	-	Hw	12
1638	Broschürer/-in im Buchbinderhandwerk	-	Hw	24
1638	Fertigmacher/-in von Akzidenzen im Buchbinderhandwerk	-	Hw	24
1638	Vorrichter/-in im Buchbinderhandwerk	-	Hw	18
1722	Galvanoplastiker/-in	-	Hw	36
1722	Stereotypeur/-in	-	Hw	36
1723	Chemigraf/-in	-	Hw	36
1729	Formstecher/-in	-	IH	36
1729	Notenstecher/-in	-	IH	36
1741	Steindrucker/-in	-	Hw	36
1753	Tapetendrucker/-in	-	IH	36
1831	Bürsten- und Pinselmacher/-in	-	IH/Hw	36
1832	Schirmmacher/-in	-	Hw	36
2020	Glockengießer/-in	-	Hw	36
2022	Zinngießer/-in	-	Hw	36
2023	Schriftgießer/-in	-	IH	36
2123	Drahtwarenmacher/-in	-	IH	24
2210	Werkzeugmaschinenwerker/-in - Drehen <sup>1)</sup>	-	IH	24
2220	Werkzeugmaschinenwerker/-in - Fräsen <sup>1)</sup>	-	IH	24
2231	Hobler/-in	-	IH	24
2311	Vorpolierer/-in (Schmuck- und Kleingeräte- herstellung)	-	IH	24
2359	Emailschriftenmaler/-in	-	IH	36
2614	Fluggerätbauer/-in	-	IH	42
2833	Flugtriebwerkmechaniker/-in	-	IH	42
2843	Chirurgiemechaniker/-in	-	Hw	42
2843	Werkzeugmechaniker/-in - Instrumententechnik	-	IH	42
3021	Juwelengoldschmied/-in	-	IH	42
3022	Schmucksteinfasser/-in	-	IH	36
3023	Gold-, Silber- und Aluminiumschläger/-in	-	Hw	36
3054	Zupfinstrumentenmacher/-in	-	Hw	36
3055	Holzblasinstrumentenmacher/-in	-	IH/Hw	36/42
3059	Handzuginstrumentenmacher/-in	-	Hw	36
3064	Biologiemodellmacher/-in	-	IH	36
3110	Elektroanlagenfachkraft <sup>2)</sup>	-	IH	36
3110	Elektroinstallationspraktiker/-in	-	IH	24
3120	Fernmeldeinstallationspraktiker/-in	-	IH	24
3140	Elektrogerätefachkraft <sup>2)</sup>	-	IH	36
3324	Seiler/-in	-	Hw	36
3421	Textilwerker/-in - Weberei	-	IH	24
3442	Gummistrumpfstricker/-in	-	IH	18
3451	Textilmaschinenführer/-in - Vliesstoff <sup>1)</sup>	-	IH	24
3544	Tapissierist/-in	-	IH	36
3553	Mützensnäher/-in	-	IH	18
3600	Textilwerker/-in - Veredlung	-	IH	24
3624	Plisseebrenner/-in	-	Hw	30
3770	Handschuhmacher/-in	-	IH/Hw	36
3781	Pelzveredler/-in	-	IH	36
4211	Weinküfer/-in	-	IH/Hw	36
4413	Backofenbauer/-in	-	Hw	36
4512	Schiffszimmerer/-zimmerin	-	IH	42
5031	Fahrzeugstellmacher/-in	-	IH	36
5033	Böttcher/-in	-	Hw	36
5041	Schiffbauer/-in	-	Hw	42
5044	Leichtflugzeugbauer/-in	-	IH	36
5229	Lagerfachhelfer/-in	-	IH	24
6329	Wärmestellengehilfe/-gehilfin	-	IH	36
6331	Edelmetallprüfer/-in	-	IH	36
6343	Film- und Videolaborant/-in	-	IH	36
6827	Verkaufshilfe	-	IH	24
7019	Seegüterkontrolleur/-in	-	IH	36
7232	Schiffsmechaniker/-in	-	S	36

Anmerkungen S. 296 ff.

Noch: B 2. Ausbildungsberufe<sup>27)</sup>, in denen 1988 fünf und weniger Ausbildungsverträge<sup>25)</sup> neu abgeschlossen wurden

Berufs- klasse	Ausbildungsberuf	Neu abgeschlossene Ausbildungsverträge	Ausbildungsbereich	Reguläre Ausbildungsdauer ... Monate
7242	Ewerführer/-in	-	IH	36
7242	Hafenschiffer/-in	-	IH	36
7412	Zahnlagerist/-in (Zahnlagerverwalter/-in)	-	IH	36
7810	Bürofachkraft <sup>2)</sup>	-	IH	36
7819	Werkgehilfe/-gehilfin (Schmuckwarenindus- trie, Taschen- und Armbanduhren)	-	IH	36
7825	Schreibfachkraft (Blinde und hochgradig Sehbehinderte)	-	IH	24
8375	Lichtdruckkretuscheur/-in	-	IH	36
9133	Helfer/-in im Hotel- und Gaststättengewerbe	-	IH	24
1023	Diamantziehsteinmacher/-in <sup>5)</sup>	1	IH	36
1644	Stahlstichpräger/-in	1	IH	36
2219	Walzendreher/-in <sup>5)</sup>	1	IH	36
2512	Feinpolierer/-in	1	IH	36
2515	Messerschmied/-in	1	Hw	36
2521	Kessel- und Behälterbauer/-in <sup>5)</sup>	1	IH	36
2713	Schloß- und Schlüsselmacher/-in <sup>5)</sup>	1	IH	36
2752	Schiffbauer/-in <sup>5)</sup>	1	IH	36
3414	Musterprogrammierer/-in - Weberei <sup>2)</sup>	1	IH	36
3532	Mäscheschneider/-in	1	Hw	36
3552/53	Mut- und Mützenmacher/-in, Mützenmacher/-in	1	Hw/IH	36
3563	Segelmacher/-in	1	Hw	36
3622	Textilveredler/-in - Beschichtung <sup>2)</sup>	1	IH	36
3911	Bäckerwerker/-in	1	Hw	36
4231	Destillateur/-in	1	IH	36
5031	Wagner/-in	1	Hw	36
6331	Stoffprüfer/-in (Chemie) (Glas-, keramische Industrie, Steine und Erden)	1	IH	36
1015	Natursteinschleifer/-in	2	IH	36
1353	Hohlglasfeinschleifer/-in (Kugler/-in)	2	IH	36
1354	Brillenoptikschleifer/-in	2	IH	36
1419	Nachzieher/-in	2	IH/Hw	36
1514	Gummi- und Kunststoffauskleider/-in	2	IH	36
1632	Fertigmacher/-in im Buchbinderhandwerk	2	Hw	24
1729	Flexograf/-in, Stempelmacher/-in	2	Hw/IH	36
2122	Metallgewebemacher/-in <sup>5)</sup>	2	IH	36
2859	Maschinenzusammensetzer/-in	2	IH	18
2915	Prägewalzengraveur/-in <sup>5)</sup>	2	IH	42
3021	Silberschmied/-in	2	IH/Hw	42
3053	Metallblasinstrumentenmacher/-in, Metall- blasinstrumenten- und Schlagzeugmacher/-in	2	IH/Hw	36
3436	Textilmechaniker/-in - Tufting <sup>2)</sup>	2	IH	36
3446	Textilmechaniker/-in - Strickerei und Wirkerei <sup>2)</sup>	2	IH	36
3561	Krawattennäher/-in	2	IH	18
0613	Revierjäger/-in	3	Lw	36
1211	Kerammodelleur/-in	3	IH	36
2200	Werkzeugmaschinenwerker/-in	3	IH	24
2220	Werkzeugmaschinenpanner/-in - Fräsen, Werkzeugmaschinenpanner/-in - Fräsen <sup>2)</sup>	3	IH/Hw	36
3133	Elektromaschinenwickler/-in <sup>115)</sup>	3	IH	24
3431	Textilmaschinenführer/-in - Tufting <sup>1)</sup>	3	IH	24
3442	Stricker/-in	3	Hw	36
3446	Textilmechaniker/-in - Ketten- und Raschelwirkerei <sup>2)</sup>	3	IH	36
3451	Textilmechaniker/-in - Vliesstoff <sup>2)</sup>	3	IH	36
3523	Näher/-in im Damenschneiderhandwerk	3	Hw	36
3742	Feinsattler/-in	3	IH	36
4231	Brenner/-in	3	IH/Lw	36
4239	Fachkraft für Fruchtsafttechnik	3	IH	36
4410	Hochbaufachwerker/-in	3	Hw	36
7810	Büropraktiker/-in, Büropraktiker/-in <sup>1)</sup>	3	IH	24
0410	Landwirtschaftsfachwerker/-in	4	Lw	36
1353	Glasschleifer/-in und Glasätzer/-in	4	Hw	36
2020	Metallformer und Metallgießer	4	Hw	36
2210	Werkzeugmaschinenpanner/-in - Drehen, Werkzeugmaschinenpanner/-in - Drehen <sup>2)</sup>	4	IH/Hw	36
2240	Bohrer/-in	4	IH	24
2700	Schlosserwerker/-in	4	IH	24
3013	Scherenmonteur/-in <sup>5)</sup>	4	IH	36
3237	Metallfeinbearbeiter/-in, Metallfeinbear- beiter/-in <sup>2)</sup>	4	IH/Hw	36
3238	Maschinenwerker/-in (Blinde und hochgradig Sehbehinderte)	4	IH	36
1350	Flachglasveredler/-in	5	IH	36
2323	Ziseleur/-in, Ziseleur/-in <sup>5)</sup>	5	Hw/IH	36
2859	Gerätezusammensetzer/-in	5	IH	18
3422	Weber/-in	5	Hw	36

Anmerkungen S. 296 ff.

**B 3.1 Schulische Vorbildung der Auszubildenden mit neu abgeschlossenem Ausbildungsvertrag<sup>25)</sup>  
im Handwerk 1988 nach Handwerksgruppen und ausgewählten Ausbildungsberufen**

Handwerksgruppe Ausbildungsberuf	Auszubildende mit neu abgeschlossenem Ausbildungsvertrag									
	zu- sammen	davon								
		ohne Haupt- schul- ab- schluß	mit						sonstige	ohne An- gabe <sup>50)</sup>
			Haupt- schul- ab- schluß	Fach- ober- schul- reife	Hoch- schul- oder Fach- hoch- schul- reife	Berufs- grund- schul- jahr	Berufs- fach- schule	Berufs- vorbe- rei- tungs- jahr <sup>11)</sup>		
Bau	7 444	815	4 973	878	185	135	164	176	15	103
Metall	20 974	691	12 090	5 620	943	455	702	269	58	146
Holz	3 887	197	1 892	929	507	138	99	52	16	57
Bekleidung	1 193	76	444	356	182	30	74	19	5	7
Nahrung	4 247	321	2 824	701	77	68	121	63	6	66
Gesundheit	9 149	386	4 896	2 175	782	299	359	131	56	65
Glas, Papier u.s.	945	21	316	254	253	24	36	6	19	16
Handwerkliche Ausbildungsberufe	47 839	2 507	27 435	10 913	2 929	1 149	1 555	716	175	460
Kaufmännische Ausbildungsberufe	6 068	122	3 153	1 498	299	136	699	69	48	44
Sonstige Auszubildende	319	22	153	85	22	10	21	3	1	2
Ausbildungsregelungen nach § 42b HwO	87	53	12	-	-	2	-	15	-	5
<b>Insgesamt</b>	<b>54 313</b>	<b>2 704</b>	<b>30 753</b>	<b>12 496</b>	<b>3 250</b>	<b>1 297</b>	<b>2 275</b>	<b>803</b>	<b>224</b>	<b>511</b>
darunter:										
Maler/-in und Lackierer/-in	3 489	416	2 391	339	53	75	79	86	4	46
Maurer/-in	1 173	204	650	170	34	28	18	33	3	33
Zimmerer/Zimmerin	280	29	156	46	27	6	6	3	2	5
Elektroinstallateur/-in	3 829	55	2 007	1 334	168	65	139	22	15	24
Gas- und Wasserinstallateur/-in	2 357	102	1 647	463	39	40	29	17	7	13
Kraftfahrzeugmechaniker/-in	6 651	185	4 266	1 524	220	144	205	66	13	28
Landmaschinenmechaniker/-in	389	9	251	89	5	18	12	3	-	2
Radio- und Fernstehtechner/-in	881	34	227	390	125	18	55	4	12	16
Schlosser/-in	2 064	188	1 348	320	28	68	38	57	2	15
Zentralheizungs- und Lüftungs- bauer/-in	1 490	57	957	317	36	34	59	18	2	10
Tischler/-in	3 692	191	1 842	894	484	110	71	38	12	50
Bäcker/-in	2 285	180	1 595	288	26	43	63	45	-	45
Fleischer/-in	1 053	115	742	134	20	11	12	6	3	10
Friseur/-in	7 146	334	4 584	1 438	94	284	236	105	25	46
Zahnstehtechner/-in	794	4	129	342	244	6	44	9	12	4

Anmerkungen S. 296 ff.

B 3.2 Schulische Vorbildung der Auszubildenden mit neu abgeschlossenem  
Ausbildungsvertrag<sup>25)</sup> im Handwerk 1988 nach Kammerbezirken

Kammerbezirk  a = Anzahl b = Prozent		Auszubildende mit neu abgeschlossenem Ausbildungsvertrag									
		zu- sammen	davon							sonstige	ohne Angabe <sup>50)</sup>
			ohne Haupt- schul- abschluß	mit							
				Haupt- schul- abschluß	Fach- ober- schul- reife	Hoch- schul- oder Fachhoch- schul- reife	Berufs- grund- schul- Jahr	Berufs- fach- schule	Berufs- vorbe- reitungs- Jahr <sup>11)</sup>		
Aachen	a	3 914	268	2 343	774	170	73	191	68	9	18
	b	100	6,8	59,9	19,8	4,3	1,9	4,9	1,7	0,2	0,5
Arnsberg	a	3 326	189	1 973	658	136	91	169	42	2	66
	b	100	5,7	59,3	19,8	4,1	2,7	5,1	1,3	0,1	2,0
Bielefeld	a	7 035	283	3 404	1 620	437	369	388	134	-	400
	b	100	4,0	48,4	23,0	6,2	5,2	5,5	1,9	-	5,7
Dortmund	a	8 067	312	5 612	1 160	475	83	175	64	183	3
	b	100	3,9	69,6	14,4	5,9	1,0	2,2	0,8	2,3	0
Düsseldorf	a	15 320	867	8 461	3 951	921	258	588	255	-	19
	b	100	5,7	55,2	25,8	6,0	1,7	3,8	1,7	-	0,1
Köln	a	7 454	379	4 182	1 881	626	94	183	108	-	1
	b	100	5,1	56,1	25,2	8,4	1,3	2,5	1,4	-	0
Münster	a	9 197	406	4 778	2 452	485	329	581	132	30	4
	b	100	4,4	52,0	26,7	5,3	3,6	6,3	1,4	0,3	0
Insgesamt	a	54 313	2 704	30 753	12 496	3 250	1 297	2 275	803	224	511
	b	100	5,0	56,6	23,0	6,0	2,4	4,2	1,5	0,4	0,9

Anmerkungen S. 296 ff.

B 4. Neu abgeschlossene<sup>25)</sup> Ausbildungsverträge<sup>10)</sup> 1987 und 1988 nach Ausbildungsbereichen

Ausbildungsbereich	Neu abgeschlossene Ausbildungsverträge							
	1987				1988			
	zusammen	in % der Neuab- schlüsse insgesamt	in % der bestehenden Ausbil- dungsver- hältnisse	Auszubil- dende im 1. Ausbil- dungsjahr je 100 Neu- abschlüsse	zusammen	in % der Neuab- schlüsse insgesamt	in % der bestehenden Ausbil- dungsver- hältnisse	Auszubil- dende im 1. Ausbil- dungsjahr je 100 Neu- abschlüsse
Industrie, Handel u.a.	101 383	55,3	39,8	76	92 070	54,2	38,2	78
Handwerk	56 254	30,7	34,5	86	54 313	32,0	35,3	87
Landwirtschaft	3 501	1,9	39,2	55	3 223	1,9	40,0	50
öffentlicher Dienst	6 624	3,6	36,0	71	6 011	3,5	35,1	71
Freie Berufe	14 018	7,6	39,8	94	12 861	7,6	34,5	96
Sonstige	1 516	0,8	44,6	67	1 448	0,9	36,0	78
Insgesamt	183 296	100	37,9	80	169 926	100	36,8	81

Anmerkungen S. 296 ff.



## B 5.1 Vorzeitig gelöste Ausbildungsverhältnisse in Industrie, Handel u.a. 1988 nach Gründen

Gründe für die vorzeitige Lösung	Vorzeitig gelöste Ausbildungsverhältnisse						
	zusammen	männlich	weiblich	davon im			
				1.	2.	3.	4.
				Ausbildungsjahr gelöst			
Kündigung während der Probezeit gemäß § 15 Abs.1 BBiG	3 713	1 750	1 963	3 321	344	48	-
Lösung im gegenseitigen Einvernehmen	5 964	3 199	2 765	2 419	2 321	1 143	81
Kündigung aus wichtigem Grund gemäß § 15 Abs.2 Nr.1 BBiG durch den Auszubildenden	903	628	275	344	386	165	8
Kündigung wegen Berufsaufgabe oder Berufswechsel gemäß § 15 Abs.2 Nr.2 BBiG durch den Auszubildenden	3 051	1 586	1 465	1 245	1 162	585	59
Kündigung aus wichtigem Grund gemäß § 15 Abs.2 Nr.1 BBiG durch den Auszubildenden	130	55	75	50	54	26	-
Lösung durch den Auszubildenden (Aufgabe des Betriebes, Wegfall der Ausbildungseignung)	1 173	587	586	369	486	303	15
Ohne Angabe	66	41	25	20	27	19	-
Insgesamt	15 000	7 846	7 154	7 768	4 780	2 289	163

## B 5.2 Vorzeitig gelöste Ausbildungsverhältnisse in der Landwirtschaft 1988 nach Gründen

Gründe für die vorzeitige Lösung	Vorzeitig gelöste Ausbildungsverhältnisse						
	zusammen	männlich	weiblich	davon im			
				1.	2.	3.	4.
				Ausbildungsjahr gelöst			
Kündigung während der Probezeit gemäß § 15 Abs.1 BBiG	43	29	14	23	19	1	-
Lösung im gegenseitigen Einvernehmen	273	174	99	159	81	33	-
Kündigung aus wichtigem Grund gemäß § 15 Abs.2 Nr.1 BBiG durch den Auszubildenden	15	11	4	2	4	9	-
Kündigung wegen Berufsaufgabe oder Berufswechsel gemäß § 15 Abs.2 Nr.2 BBiG durch den Auszubildenden	81	34	47	52	19	10	-
Kündigung aus wichtigem Grund gemäß § 15 Abs.2 Nr.1 BBiG durch den Auszubildenden	129	73	56	27	66	36	-
Lösung durch den Auszubildenden (Aufgabe des Betriebes, Wegfall der Ausbildungseignung)	2	1	1	-	2	-	-
Ohne Angabe	6	2	4	1	1	4	-
Insgesamt	549	324	225	264	192	93	-



**B 5.3 Vorzeitig gelöste Ausbildungsverhältnisse<sup>12)</sup> im öffentlichen Dienst 1988 nach Gründen**

Gründe für die vorzeitige Lösung	Vorzeitig gelöste Ausbildungsverhältnisse						
	zusammen	männlich	weiblich	davon im			
				1.	2.	3.	4.
				Ausbildungsjahr gelöst			
Kündigung während der Probezeit gemäß § 15 Abs.1 BBiG	46	16	30	34	8	4	-
Lösung im gegenseitigen Einvernehmen	82	39	43	39	20	23	-
Kündigung aus wichtigem Grund gemäß § 15 Abs.2 Nr.1 BBiG durch den Auszubildenden	5	3	2	-	2	3	-
Kündigung wegen Berufsaufgabe oder Berufswechsel gemäß § 15 Abs.2 Nr.2 BBiG durch den Auszubildenden	53	27	26	29	18	11	-
Kündigung aus wichtigem Grund gemäß § 15 Abs.2 Nr.1 BBiG durch den Auszubildenden	1	1	-	-	-	1	-
Lösung durch den Auszubildenden (Aufgabe des Betriebes, Wegfall der Ausbildungseignung)	4	1	3	-	2	2	-
Ohne Angabe	6	3	3	1	5	-	-
Insgesamt	197	90	107	98	55	44	-

Anmerkung S. 296 ff

**B 5.4 Vorzeitig gelöste Ausbildungsverhältnisse im Ausbildungsbereich "Freie Berufe" 1988 nach Gründen**

Gründe für die vorzeitige Lösung	Vorzeitig gelöste Ausbildungsverhältnisse						
	zusammen	männlich	weiblich	davon im			
				1.	2.	3.	4.
				Ausbildungsjahr gelöst			
Kündigung während der Probezeit gemäß § 15 Abs.1 BBiG	1 293	57	1 236	1 284	8	1	-
Lösung im gegenseitigen Einvernehmen	617	19	598	213	246	158	-
Kündigung aus wichtigem Grund gemäß § 15 Abs.2 Nr.1 BBiG durch den Auszubildenden	106	5	101	85	87	20	-
Kündigung wegen Berufsaufgabe oder Berufswechsel gemäß § 15 Abs.2 Nr.2 BBiG durch den Auszubildenden	350	17	333	145	142	63	-
Kündigung aus wichtigem Grund gemäß § 15 Abs.2 Nr.1 BBiG durch den Auszubildenden	80	-	80	26	34	20	-
Lösung durch den Auszubildenden (Aufgabe des Betriebes, Wegfall der Ausbildungseignung)	65	-	65	17	29	19	-
Ohne Angabe	154	10	144	109	35	10	-
Insgesamt	2 665	108	2 557	1 833	541	291	-

## B 5.5 Vorzeitig gelöste Ausbildungsverhältnisse im Ausbildungsbereich "Sonstige" 1988 nach Gründen

Gründe für die vorzeitige Lösung	Vorzeitig gelöste Ausbildungsverhältnisse						
	zusammen	männlich	weiblich	davon im			
				1.	2.	3.	4.
				Ausbildungsjahr gelöst			
Kündigung während der Probezeit gemäß § 15 Abs.1 BBiG	45	-	45	20	16	9	-
Lösung im gegenseitigen Einvernehmen	42	-	42	19	19	4	-
Kündigung aus wichtigem Grund gemäß § 15 Abs.2 Nr.1 BBiG durch den Auszubildenden	24	1	23	16	5	3	-
Kündigung wegen Berufsaufgabe oder Berufswechsel gemäß § 15 Abs.2 Nr.2 BBiG durch den Auszubildenden	47	-	47	21	14	12	-
Kündigung aus wichtigem Grund gemäß § 15 Abs.2 Nr.1 BBiG durch den Auszubildenden	39	-	39	24	8	7	-
Lösung durch den Auszubildenden (Aufgabe des Betriebes, Wegfall der Ausbildungsseignung)	6	-	6	1	4	1	-
Ohne Angabe	137	2	135	55	55	27	-
Insgesamt	340	3	337	156	121	63	-

B 6. Vorzeitig gelöste Ausbildungsverhältnisse<sup>10)</sup> 1987 und 1988 nach Ausbildungsbereichen

Ausbildungsbereich	Vorzeitig gelöste Ausbildungsverhältnisse					
	1987			1988		
	zusammen	in % der vorzeitigen Lösungen insgesamt	in % der Neuabschlüsse	zusammen	in % der vorzeitigen Lösungen insgesamt	in % der Neuabschlüsse
Industrie, Handel u.a.	14 046	42,9	13,9	15 000	42,1	16,3
Handwerk	15 509	47,4	27,6	16 742	47,0	30,8
Landwirtschaft	614	1,9	17,5	549	1,5	17,0
öffentlicher Dienst	286	0,9	4,3	313	0,9	5,2
Freie Berufe	2 006	6,1	14,3	2 665	7,5	20,7
Sonstige	281	0,9	18,5	340	1,0	23,5
Insgesamt	32 742	100	17,9	35 609	100	21,0

Anmerkung S. 296 ff.

### C. Teilnehmer an Prüfungen

## C 1. Teilnehmer an Abschlußprüfungen 1988 nach Ausbildungsberufen

Kenn- ziffer	Ausbildungsberuf Berufsgruppe Berufsbereich	Ausbil- dungs- bereich	Teilnehmer an Abschlußprüfungen <sup>4)26)</sup>					
			zusammen	männlich	weiblich	darunter mit bestandener Prüfung		
						zusammen	männlich	weiblich
0110 01	Landwirt/-in Landwirte zusammen	Lw x	1 124 1 124	1 019 1 019	105 105	1 017 1 017	915 915	102 102
0210 0215 02	Tierwirt/-in Fischwirt/-in Tierzüchter, Fischereiberufe zusammen	Lw Lw x	13 19 32	10 19 29	3 - 3	13 15 28	10 15 25	3 - 3
0440 04	Tierpfleger/-in Landwirtschaftliche Arbeitskräfte, Tierpfleger zusammen	IH x	41 41	19 19	22 22	37 37	17 17	20 20
0510 0510 0510 0531 05	Fachwerker/-in im Gartenbau Gärtner/-in Werker/-in im Gartenbau Florist/-in Gartenbauer zusammen	Lw Lw Lw IH x	28 2 743 38 1 219 4 028	26 1 839 30 64 1 959	2 904 8 1 155 2 069	27 2 259 36 1 084 3 406	25 1 476 29 58 1 588	2 783 7 1 026 1 818
0621 06	Forstwirt/-in Forst-, Jagdberufe zusammen	Lw x	120 120	120 120	- -	105 105	105 105	- -
<b>I</b>	<b>Pflanzenbauer, Tierzüchter, Fischereiberufe zusammen</b>	<b>x</b>	<b>5 345</b>	<b>3 146</b>	<b>2 199</b>	<b>4 593</b>	<b>2 650</b>	<b>1 943</b>
0710 0710 07	Berg- und Maschinenmann Bergmechaniker Bergleute zusammen	IH IH x	1 369 1 766 3 135	1 369 1 766 3 135	- - -	1 309 1 683 2 992	1 309 1 683 2 992	- - -
0910 09	Aufbereiter im Bergbau Mineralaufbereiter zusammen	IH x	24 24	24 24	- -	23 23	23 23	- -
<b>II</b>	<b>Bergleute, Mineralgewinner zusammen</b>	<b>x</b>	<b>3 159</b>	<b>3 159</b>	<b>-</b>	<b>3 015</b>	<b>3 015</b>	<b>-</b>
1011 1011 1015 1022 1023 10	Steinmetz/-in Steinmetz/-in und Stein- bildhauer/-in Natursteinschleifer/-in Diamantschleifer/-in Diamantziehschleifer/-in <sup>5)</sup> Steinbearbeiter zusammen	IH IH Hw IH IH x	5 182 2 1 3 193	4 165 2 - 3 174	1 17 - 1 - 19	5 154 2 1 3 165	4 138 2 - 3 147	1 16 - 1 - 18
1120 1120 1120 11	Betonfertigteilbauer/-in Betonstein- und Terrazzo- hersteller/-in Betonwerker/-in <sup>5)</sup> Baustoffhersteller zusammen	IH IH Hw IH x	4 10 20 34	4 10 20 34	- - - -	4 9 17 30	4 9 17 30	- - - -
1210 1211 1211 12	Industriekeramiker/-in Keramiker/-in Kerammodelleur/-in Keramiker zusammen	IH Hw IH x	25 37 1 63	24 6 - 30	1 31 1 33	25 35 1 61	24 6 - 30	1 29 1 31
1320 1321 1322 1341 1341 1341 1343 1350 1353 1353 1353 1354 1354 13	Industrieglasfertiger/-in Glasmacher/-in Hohl- und Kelchglasmacher/-in <sup>5)</sup> Glasapparatebauer/-in Glasapparatebauer/-in Thermometerbläser/-in <sup>5)</sup> Leuchtröhrenglasbläser/-in Flachglasveredler/-in Glasgraveur/-in Glasschleifer/-in und Glasätzer/-in Hohlglasfeinschleifer/-in (Kugler/-in) Brillenoptikschleifer/-in Feinoptiker/-in Glasmacher zusammen	IH IH IH IH Hw IH IH IH IH Hw IH IH Hw x	29 6 10 17 7 1 3 1 1 2 4 2 1 84	29 6 10 9 2 - 1 1 1 2 4 2 1 68	- - - 8 5 1 2 - - - - - - - -	28 5 9 17 7 1 3 1 - 2 - - 76	28 5 9 9 2 - 1 1 - 2 - - 1 60	- - - 8 5 1 2 - - - - - - 1
1410	Chemiebetriebsjungwerker/-in	IH	138	137	1	113	112	1

Anmerkungen S. 296 ff.

## Noch: C 1. Teilnehmer an Abschlußprüfungen 1988 nach Ausbildungsberufen

Kenn- ziffer	Ausbildungsberuf Berufsgruppe Berufsbereich	Ausbil- dungs- bereich	Teilnehmer an Abschlußprüfungen <sup>(1)26)</sup>					
			zusammen	männlich	weiblich	darunter mit bestandener Prüfung		
						zusammen	männlich	weiblich
1410	Chemiefacharbeiter/-in <sup>5)</sup>	IH	1 078	1 075	3	983	981	2
1410	Chemikant/-in	IH	6	6	-	6	6	-
1419	Pharmakant/-in	IH	14	10	4	11	7	4
1419	Wachszieher/-in	Hw	2	-	2	2	-	2
1421	Chemielaborjungwerker/-in	IH	208	96	112	200	93	107
1441	Vulkaniseur/-in	Hw	36	36	-	31	31	-
14	Chemiearbeiter zusammen	x	1 482	1 360	122	1 346	1 230	116
1510	Kunststoff-Formgeber/-in	IH	314	306	8	309	301	8
15	Kunststoffverarbeiter zusammen	x	314	306	8	309	301	8
1612	Papiermacher/-in	IH	86	86	-	75	75	-
1621	Verpackungsmittelmechaniker/-in	IH	60	54	6	58	52	6
1631	Buchbinder/-in	IH	100	84	16	85	70	15
1631	Buchbinder/-in	Hw	61	24	37	54	22	32
1632	Fertigmacher/-in im Buchbinder- handwerk	Hw	4	3	1	4	3	1
1644	Stahlstichpräger/-in	IH	1	-	1	1	-	1
16	Papierhersteller, -verarbeiter zusammen	x	312	251	61	277	222	55
1711	Schriftsetzer/-in	IH	227	103	124	222	99	123
1711	Schriftsetzer/-in	Hw	29	12	17	27	10	17
1721	Druckvorlagenhersteller/-in	IH	344	133	211	318	120	198
1723	Druckformhersteller/-in	IH	178	95	83	157	79	78
1723	Druckformhersteller/-in <sup>8)</sup>	Hw	10	3	7	10	3	7
1729	Flexograf/-in	Hw	3	3	-	3	3	-
1730	Drucker/-in	IH	428	409	19	378	363	15
1730	Drucker/-in	Hw	43	43	-	38	38	-
1752	Textilveredler/-in - Druckerei <sup>2)</sup>	IH	15	15	-	15	15	-
1754	Siebdrucker/-in	IH	78	56	22	73	51	22
1754	Siebdrucker/-in	Hw	20	11	9	18	9	9
1761	Reprograf/-in	IH	34	11	23	32	10	22
17	Drucker zusammen	x	1 409	894	515	1 291	800	491
1811	Holzbearbeitungsmechaniker/-in	IH	52	52	-	48	48	-
1821	Drechsler/-in (Elfenbein- schnitzer/-in)	Hw	1	1	-	1	1	-
1822	Holzbildhauer/-in	Hw	11	6	5	11	6	5
1841	Korbmacher/-in	Hw	4	-	4	4	-	4
18	Holzaufbereiter, Holzwarenfertiger und verwandte Berufe zusammen	x	68	59	9	64	55	9
1910	Hüttenwerker	IH	73	73	-	70	70	-
1910	Verfahrensmechaniker/-in in der Hütten- und Halbzeugindustrie	IH	506	506	-	481	481	-
1931	Drahtzieher/-in	IH	34	34	-	30	30	-
19	Metallerzeuger, Walzer zusammen	x	613	613	-	581	581	-
2010	Former <sup>5)</sup>	IH	135	135	-	130	130	-
2010	Gießereiwerker	IH	11	11	-	11	11	-
2020	Gießereimechaniker	IH	37	37	-	35	35	-
2020	Metallformer und Metallgießer	Hw	10	10	-	3	3	-
20	Former, Formgießer zusammen	x	193	193	-	179	179	-
2122	Metallgewebemacher/-in <sup>5)</sup>	IH	8	8	-	8	8	-
2125	Kabeljungwerker/-in	IH	84	82	2	70	68	2
21	Metallverformer (spanlos) zusammen	x	92	90	2	78	76	2
2200	Werkzeugmaschinenwerker/-in	IH	8	8	-	8	8	-
2210	Dreher/-in <sup>5)</sup>	IH	1 298	1 266	32	1 244	1 213	31
2210	Dreher/-in	Hw	151	148	3	123	121	2
2210	Werkzeugmaschinenpanner/-in - Drehen	IH	12	12	-	12	12	-
2212	Revolverdrehler/-in	IH	12	12	-	12	12	-
2219	Walzendrehler/-in <sup>5)</sup>	IH	11	11	-	11	11	-
2221	Fräser/-in	IH	71	63	8	67	59	8
2221	Universalfräser/-in <sup>5)</sup>	IH	206	199	7	192	187	5
2231	Hobler/-in	IH	1	1	-	1	1	-
2231	Universalhobler/-in <sup>5)</sup>	IH	1	1	-	1	1	-

Anmerkungen S. 296 ff.

## Noch: C 1. Teilnehmer an Abschlußprüfungen 1988 nach Ausbildungsberufen

Kenn- ziffer	Ausbildungsberuf Berufsgruppe Berufsbereich	Ausbil- dungs- bereich	Teilnehmer an Abschlußprüfungen <sup>4)26)</sup>					
			zusammen	männlich	weiblich	darunter mit bestandener Prüfung		
						zusammen	männlich	weiblich
2240	Bohrer/-in	IH	5	5	-	5	5	-
2241	Bohrwerkdreher/-in <sup>5)</sup>	IH	127	127	-	124	124	-
2250	Metallschleifer/-in	IH	22	22	-	19	19	-
2250	Universalschleifer/-in <sup>5)</sup>	IH	52	50	2	49	47	2
2259	Schleifer/-in	IH	29	27	2	28	26	2
22	Metallverformer (spanend) zusammen	x	2 006	1 952	54	1 896	1 846	50
2312	Feinpolierer/-in	IH	1	1	-	1	1	-
2321	Graveur/-in	Hw	38	31	7	38	31	7
2323	Ziseleur/-in <sup>5)</sup>	IH	4	4	-	4	4	-
2323	Ziseleur/-in	Hw	1	1	-	-	-	-
2331	Universalhärter/-in	IH	13	13	-	12	12	-
2341	Galvaniseur/-in und Metall- schleifer/-in	Hw	25	23	2	21	19	2
2342	Galvaniseur/-in	IH	80	73	7	67	63	4
23	Metalloberflächenbearbeiter, -vergüter, -beschichter zusammen	x	162	146	16	143	130	13
2410	Schweißer/-in	IH	6	6	-	6	6	-
2410	Schweißwerker/-in	IH	11	11	-	6	6	-
2412	Schmelzschweißer/-in	IH	393	393	-	359	359	-
24	Metallverbinder zusammen	x	410	410	-	371	371	-
2510	Schmied/-in <sup>5)</sup>	IH	19	19	-	15	15	-
2510	Schmied/-in	Hw	109	108	1	99	98	1
2515	Federmacher/-in	IH	44	42	2	41	39	2
2521	Kessel- und Behälterbauer/-in <sup>5)</sup>	IH	45	45	-	40	40	-
2522	Kupferschmied/-in <sup>5)</sup>	IH	21	21	-	20	20	-
2522	Kupferschmied/-in	Hw	14	14	-	14	14	-
25	Schmiede zusammen	x	252	249	3	229	226	3
2610	Feinblechner/-in <sup>5)</sup>	IH	50	50	-	47	47	-
2610	Klempner/-in	Hw	16	16	-	12	12	-
2613	Karosseriebauer/-in	Hw	539	539	-	427	427	-
2614	Fluggerätbauer/-in	IH	9	9	-	9	9	-
2620	Rohrinstallateur/-in <sup>5)</sup>	IH	125	125	-	112	112	-
2621	Gas- und Wasserinstallateur/-in	Hw	2 828	2 807	21	2 223	2 205	18
2622	Zentralheizungs- und Lüftungs- bauer/-in	Hw	1 535	1 527	8	1 185	1 177	8
2631	Rohrleitungsbauer/-in <sup>2)</sup>	IH	38	38	-	36	36	-
2631	Rohrnetzbauer/-in <sup>5)</sup>	IH	138	138	-	126	126	-
2632	Hochdruckrohrschlosser/-in <sup>5)</sup>	IH	130	130	-	127	127	-
26	Feinblechner, Installateure zusammen	x	5 408	5 379	29	4 304	4 278	26
2710	Bauschlosser/-in <sup>5)</sup>	IH	340	337	3	299	297	2
2710	Schlosser/-in	Hw	2 035	2 020	15	1 749	1 734	15
2713	Schloß- und Schlüsselmacher/-in <sup>5)</sup>	IH	16	14	2	16	14	2
2714	Modellschlosser/-in	IH	37	36	1	36	35	1
2721	Blechscharer/-in <sup>5)</sup>	IH	328	327	1	306	305	1
2721	Blechscharer/-in <sup>8)5)</sup>	Hw	5	5	-	5	5	-
2723	Kunststoffscharer/-in	IH	65	60	5	57	52	5
2730	Maschinenscharer/-in <sup>5)</sup>	IH	3 238	3 199	39	3 121	3 085	36
2739	Maschinenbauer/-in (Mühlen- bauer/-in)	Hw	429	428	1	383	382	1
2740	Betriebsscharer/-in <sup>5)</sup>	IH	4 454	4 434	20	4 174	4 159	15
2751	Stahlbauscharer/-in <sup>5)</sup>	IH	469	469	-	409	409	-
2752	Schiffbauer/-in <sup>5)</sup>	IH	17	17	-	14	14	-
27	Scharer zusammen	x	11 433	11 346	87	10 569	10 491	78
2811	Kraftfahrzeugmechaniker/-in	Hw	6 971	6 912	59	5 790	5 735	55
2811	Kraftfahrzeugschlosser/-in (Instandsetzung) <sup>5)</sup>	IH	277	276	1	270	269	1
2821	Landmaschinenmechaniker/-in	Hw	531	529	2	470	468	2
2831	Fluggerätmechaniker/-in	IH	36	36	-	35	35	-
2833	Flugtriebwerkmechaniker/-in	IH	1	1	-	1	1	-
2840	Feinmechaniker/-in <sup>5)</sup>	IH	138	124	14	135	121	14
2840	Feinmechaniker/-in	Hw	104	98	6	95	89	6
2843	Chirurgiemechaniker/-in <sup>5)</sup>	IH	2	2	-	2	2	-
2845	Büchsenmacher/-in	Hw	5	5	-	5	5	-

Anmerkungen S. 296 ff.

## Noch: C 1. Teilnehmer an Abschlußprüfungen 1988 nach Ausbildungsberufen

Kenn- ziffer	Ausbildungsberuf Berufsgruppe Berufsbereich	Ausbil- dungs- bereich	Teilnehmer an Abschlußprüfungen <sup>4)26)</sup>					
			zusammen	männlich	weiblich	darunter mit bestandener Prüfung		
						zusammen	männlich	weiblich
2849	Orthopädiemechaniker/-in	Hw	43	40	3	35	32	3
2850	Kälteanlagenbauer/-in	Hw	96	96	-	83	83	-
2850	Mechaniker/-in <sup>5)</sup>	IH	390	369	21	376	355	21
2850	Mechaniker/-in (Nähmaschinen- und Zweiradmechaniker/-in)	Hw	242	232	10	220	210	10
2852	Büroinformationselektroniker/-in	Hw	150	147	3	128	126	2
2852	Büromaschinenmechaniker/-in <sup>5)</sup>	Hw	19	19	-	15	15	-
2859	Gerätezusammensetzer/-in	IH	13	9	4	10	8	2
2859	Maschinenzusammensetzer/-in	IH	4	4	-	4	4	-
2859	Teilezurichter/-in	IH	734	719	15	680	666	14
2865	Uhrmacher/-in	Hw	43	30	13	42	29	13
28	Mechaniker zusammen	x	9 799	9 648	151	8 396	8 253	143
2910	Werkzeugmacher/-in <sup>5)</sup>	IH	1 748	1 714	34	1 689	1 656	33
2910	Werkzeugmacher/-in	Hw	198	192	6	177	172	5
2912	Stahlformenbauer/-in <sup>5)</sup>	IH	84	82	2	74	72	2
2915	Prägewalzengraveur/-in <sup>5)</sup>	IH	3	3	-	3	3	-
2915	Stahlgraveur/-in <sup>5)</sup>	IH	9	5	4	8	5	3
29	Werkzeugmacher zusammen	x	2 042	1 996	46	1 951	1 908	43
3011	Gürtler/-in <sup>5)</sup>	IH	18	16	2	17	15	2
3011	Gürtler/-in und Metalldrücker/-in	Hw	18	18	-	17	17	-
3013	Scherenmonteur/-in <sup>5)</sup>	IH	7	5	2	7	5	2
3021	Goldschmied/-in	IH	3	2	1	3	2	1
3021	Goldschmied/-in	Hw	176	66	110	167	60	107
3021	Silberschmied/-in	Hw	1	1	-	1	1	-
3031	Zahntechniker/-in	Hw	952	499	453	799	411	388
3041	Augenoptiker/-in	Hw	598	209	389	503	168	335
3051	Klavier- und Cembalobauer/-in	IH	2	2	-	2	2	-
3051	Klavier- und Cembalobauer/-in	Hw	14	14	-	14	14	-
3052	Orgel- und Harmoniumbauer/-in	Hw	10	10	-	10	10	-
3052	Orgelbauer/-in <sup>5)</sup>	IH	1	1	-	1	1	-
3053	Metallblasinstrumenten- und Schlag- zeugmacher/-in	Hw	7	6	1	7	6	1
3054	Geigenbauer/-in	Hw	3	2	1	3	2	1
30	Metallfeinbauer und zugeordnete Berufe zusammen	x	1 810	851	959	1 551	714	837
3110	Elektroanlageninstallateur/ -in <sup>1)5)</sup>	IH	3 268	3 223	45	3 148	3 106	42
3110	Elektroinstallateur/-in	Hw	4 199	4 176	23	3 208	3 192	16
3110	Energieanlagenelektroniker/ -in <sup>2)5)</sup>	IH	2 898	2 863	35	2 831	2 797	34
3114	Kraftfahrzeugelektriker/-in	Hw	454	451	3	407	405	2
3115	Energieelektroniker/-in - Betriebstechnik	IH	9	9	-	9	9	-
3120	Fernmeldeanlagenelektroniker/-in	Hw	57	57	-	53	53	-
3120	Fernmeldeelektroniker/-in <sup>2)5)</sup>	IH	238	235	3	237	234	3
3120	Fernmeldeinstallateur/-in <sup>1)5)</sup>	IH	273	264	9	245	240	5
3120	Fernmeldemechaniker/-in <sup>5)</sup>	Hw	3	3	-	3	3	-
3120	Kommunikationselektroniker/-in - Telekommunikationstechnik	ÖD	1 443	1 361	82	1 270	1 199	71
3130	Elektromaschinenbauer/-in	Hw	201	200	1	164	163	1
3130	Elektromaschinenmonteur/-in <sup>2)5)</sup>	IH	50	50	-	43	43	-
3130	Elektromaschinenmonteur/-in	IH	3	3	-	2	2	-
3133	Elektromaschinenwickler/-in <sup>1)5)</sup>	IH	57	53	4	57	53	4
3140	Elektrogerätetechniker/-in <sup>1)5)</sup>	IH	560	535	25	514	491	23
3140	Elektrogerätetechniker/-in	IH	7	7	-	6	6	-
3141	Elektromechaniker/-in	Hw	201	199	2	177	175	2
3142	Energiegeräteelektroniker/-in <sup>2)5)</sup>	IH	485	470	15	465	451	14
3142	Feingeräteelektroniker/-in <sup>2)5)</sup>	IH	103	99	4	96	92	4
3143	Informationselektroniker/-in <sup>2)5)</sup>	IH	634	617	17	592	575	17
3143	Nachrichtengeräte- mechaniker/-in <sup>1)5)</sup>	IH	721	670	51	689	642	47
3151	Radio- und Fernsehtechniker/-in	Hw	991	977	14	762	750	12
3153	Funkelektroniker/-in <sup>2)5)</sup>	IH	70	69	1	63	62	1
3159	Hörgeräteakustiker/-in	Hw	77	34	43	67	30	37
31	Elektriker zusammen	x	17 002	16 625	377	15 108	14 773	335
3229	Industriewerker/-in (Blinde und hochgradig Sehbehinderte)	IH	6	6	-	6	6	-

Anmerkungen S. 296 ff.

## Noch: C 1. Teilnehmer an Abschlußprüfungen 1988 nach Ausbildungsberufen

Kenn- ziffer	Ausbildungsberuf Berufsgruppe Berufsbereich	Ausbil- dungs- bereich	Teilnehmer an Abschlußprüfungen <sup>4)26)</sup>					
			zusammen	männlich	weiblich	darunter mit bestandener Prüfung		
						zusammen	männlich	weiblich
3237	Metallbearbeiter/-in	IH	17	17	-	17	17	-
3237	Metallbearbeiter/-in	Hw	28	28	-	23	23	-
3237	Metallfeinbearbeiter/-in	Hw	2	2	-	2	2	-
3237	Metallwerker/-in	IH	63	63	-	58	58	-
3238	Maschinenwerker/-in (Blinde und hochgradig Sehbehinderte)	IH	1	1	-	1	1	-
32	Montierer und Metallberufe, a.n.g. zusammen	x	117	117	-	107	107	-
3314	Textilmaschinenführer/-in - Spinnerei <sup>1)</sup>	IH	93	75	18	88	70	18
3316	Textilmechaniker/-in - Spinnerei <sup>2)</sup>	IH	22	20	2	22	20	2
33	Spinnberufe zusammen	x	115	95	20	110	90	20
3414	Musterprogrammierer/-in - Weberei <sup>2)</sup>	IH	1	1	-	1	1	-
3421	Textilmaschinenführer/-in - Weberei <sup>1)</sup>	IH	338	286	52	318	267	51
3421	Textilmechaniker/-in - Bandweberei <sup>2)</sup>	IH	9	4	5	8	3	5
3422	Weber/-in	Hw	16	1	15	16	1	15
3424	Textilstopfer/-in	IH	41	4	37	40	3	37
3426	Textilmechaniker/-in - Weberei <sup>2)</sup>	IH	95	88	7	94	87	7
3441	Textilmaschinenführer/-in - Maschinenindustrie <sup>1)</sup>	IH	46	42	4	39	35	4
3442	Stricker/-in	Hw	7	2	5	7	2	5
3446	Textilmechaniker/-in - Ketten- und Raschelwirkerei <sup>2)</sup>	IH	2	2	-	2	2	-
3446	Textilmechaniker/-in - Strickerei und Wirkerei <sup>2)</sup>	IH	12	12	-	12	12	-
3446	Textilmechaniker/-in - Strumpf- und Feinstrumpfundstrickerei <sup>2)</sup>	IH	4	4	-	4	4	-
3469	Schmucktextilienhersteller/-in	IH	7	3	4	7	3	4
34	Textilhersteller zusammen	x	578	449	129	548	420	128
3510	Bekleidungsschneider/-in <sup>3)</sup>	IH	481	29	452	446	29	417
3511	Herrenschneider/-in	Hw	113	11	102	105	11	94
3512	Damenschneider/-in	Hw	1 196	19	1 177	1 045	16	1 029
3520	Bekleidungsfertiger/-in <sup>2)</sup>	IH	1 422	44	1 378	1 266	40	1 226
3520	Bekleidungsfertiger/-in <sup>2)8)</sup>	Hw	6	-	6	5	-	5
3520	Bekleidungsnaher/-in <sup>1)</sup>	IH	1 623	64	1 559	1 501	59	1 442
3520	Bekleidungsnaher/-in <sup>1)8)</sup>	Hw	1	-	1	1	-	1
3523	Näher/-in im Damenschneiderhandwerk	Hw	1	-	1	1	-	1
3529	Bekleidungsteilenäher/-in	IH	8	-	8	8	-	8
3532	Wäscheschneider/-in	Hw	1	-	1	1	-	1
3541	Sticker/-in	Hw	12	-	12	11	-	11
3551	Modist/-in	Hw	43	-	43	42	-	42
3561	Krawattennäher/-in	IH	9	-	9	7	-	7
3563	Kunststoff- und Schwergewebe- Konfektionär/-in	IH	14	10	4	13	9	4
35	Textilverarbeiter zusammen	x	4 930	177	4 753	4 452	164	4 288
3610	Textilveredler/-in - Färberei <sup>2)</sup>	IH	64	53	11	61	50	11
3620	Textilmaschinenführer/-in - Veredlung <sup>1)</sup>	IH	173	154	19	162	145	17
3622	Textilveredler/-in - Appretur <sup>2)</sup>	IH	20	20	-	19	19	-
3622	Textilveredler/-in - Beschichtung <sup>2)</sup>	IH	5	5	-	4	4	-
36	Textilveredler zusammen	x	262	232	30	246	218	28
3711	Gerber/-in	IH	22	19	3	21	18	3
3720	Schuhmacher/-in	Hw	84	74	10	78	68	10
3722	Orthopädieschuhmacher/-in	Hw	52	45	7	51	44	7
3730	Schuhfertiger/-in	IH	44	28	16	41	27	14
3735	Schuh- und Lederwarenstepper/-in	IH	55	-	55	55	-	55
3741	Sattler/-in	IH	7	2	5	7	2	5
3741	Sattler/-in	Hw	36	30	6	32	26	6
3744	Bandagist/-in	Hw	57	17	40	57	17	40
3751	Täschner/-in	IH	8	3	5	8	3	5
3782	Kürschner/-in	Hw	39	13	26	38	13	25
3782	Kürschner/-in <sup>2)</sup>	IH	1	-	1	1	-	1

Anmerkungen S. 296 ff.



## Noch: C 1. Teilnehmer an Abschlußprüfungen 1988 nach Ausbildungsberufen

Kenn- ziffer	Ausbildungsberuf Berufsgruppe Berufsbereich	Ausbil- dungs- bereich	Teilnehmer an Abschlußprüfungen <sup>4)26)</sup>					
			zusammen	männlich	weiblich	darunter mit bestandener Prüfung		
						zusammen	männlich	weiblich
3782	Pelzwerker/-in <sup>1)</sup>	IH	3	-	3	3	-	3
3782	Pelzwerker/-in <sup>1)8)</sup>	Hw	11	-	11	10	-	10
37	Lederhersteller, Leder- und Fell- verarbeiter zusammen	x	419	231	188	402	218	184
3911	Bäcker/-in	Hw	2 546	2 236	310	2 090	1 810	280
3920	Konditor/-in	Hw	859	501	358	761	427	334
39	Back-, Konditorwarenhersteller zusammen	x	3 405	2 737	668	2 851	2 237	614
4010	Fleischer/-in	IH	167	156	11	143	133	10
4010	Fleischer/-in	Hw	1 364	1 323	41	1 231	1 190	41
40	Fleisch-, Fischverarbeiter zusammen	x	1 531	1 479	52	1 374	1 323	51
4110	Koch/Köchin	IH	2 135	1 611	524	1 719	1 285	434
41	Speisenbereiter zusammen	x	2 135	1 611	524	1 719	1 285	434
4220	Brauer/-in und Mälzer/-in	IH	76	76	-	75	75	-
4220	Brauer/-in und Mälzer/-in	Hw	2	2	-	2	2	-
4231	Brenner/-in	IH	6	4	2	4	2	2
4231	Destillateur/-in	IH	4	4	-	4	4	-
4239	Fachkraft für Fruchtsafttechnik	IH	6	6	-	4	4	-
4239	Süßmost/-in <sup>5)</sup>	IH	1	1	-	-	-	-
42	Getränke-, Genußmittelhersteller zusammen	x	95	93	2	89	87	2
4311	Molkereifachmann/-frau	Lw	48	47	1	48	47	1
4321	Müller/-in	IH	13	13	-	12	12	-
4321	Müller/-in	Hw	7	7	-	7	7	-
4329	Fachkraft für Lebensmitteltechnik	IH	41	36	5	39	34	5
4334	Fachkraft für Süßwarentechnik	IH	24	20	4	22	18	4
43	Übrige Ernährungsberufe zusammen	x	133	123	10	128	118	10
4410	Hochbaufacharbeiter/-in <sup>1)</sup>	IH	482	482	-	388	388	-
4410	Hochbaufacharbeiter/-in <sup>1)8)</sup>	Hw	18	18	-	17	17	-
4410	Hochbaufachwerker/-in	Hw	2	2	-	2	2	-
4410	Maurer/-in	Hw	1 250	1 249	1	1 044	1 043	1
4410	Maurer/-in <sup>2)</sup>	IH	191	189	2	171	169	2
4410	Maurer/-in <sup>5)</sup>	IH	2	2	-	2	2	-
4413	Feuerungs- und Schornstein- bauer/-in <sup>2)</sup>	IH	16	16	-	15	15	-
4413	Feuerungs- und Schornsteinbauer/-in	Hw	1	1	-	-	-	-
4420	Beton- und Stahlbetonbauer/-in	Hw	156	154	2	134	132	2
4420	Beton- und Stahlbetonbauer/-in <sup>2)</sup>	IH	344	344	-	286	286	-
4420	Betonbauer/-in <sup>5)</sup>	IH	3	3	-	3	3	-
44	Maurer, Betonbauer zusammen	x	2 465	2 460	5	2 062	2 057	5
4511	Ausbaufacharbeiter/-in <sup>1)</sup>	IH	145	145	-	109	109	-
4511	Zimmerer/Zimmerin	Hw	347	346	1	299	299	-
4511	Zimmerer/Zimmerin <sup>2)</sup>	IH	19	19	-	19	19	-
4511	Zimmerer/Zimmerin <sup>5)</sup>	IH	55	55	-	55	55	-
4520	Dachdecker/-in	Hw	1 245	1 236	9	926	919	7
45	Zimmerer, Dachdecker, Gerüstbauer zusammen	x	1 811	1 801	10	1 408	1 401	7
4620	Straßenbauer/-in	Hw	295	295	-	252	252	-
4620	Straßenbauer/-in <sup>2)</sup>	IH	145	145	-	118	118	-
4620	Straßenbauer/-in <sup>5)</sup>	IH	3	3	-	2	2	-
4620	Tiefbaufacharbeiter/-in <sup>1)</sup>	IH	398	398	-	289	289	-
4620	Tiefbaufacharbeiter/-in <sup>1)8)</sup>	Hw	1	1	-	1	1	-
4630	Gleisbauer/-in <sup>2)</sup>	IH	86	86	-	81	81	-
4652	Wasserbauwerker/-in	ÖD	24	24	-	21	21	-
4662	Brunnenbauer/-in	Hw	3	3	-	3	3	-
4663	Kanalbauer/-in <sup>2)</sup>	IH	59	59	-	49	49	-
4663	Kanalbauer/-in <sup>2)8)</sup>	Hw	22	22	-	15	15	-
46	Straßen-, Tiefbauer zusammen	x	1 036	1 036	-	831	831	-
4811	Stukkateur/-in	Hw	140	138	2	126	124	2
4811	Stukkateur/-in <sup>2)</sup>	IH	2	2	-	2	2	-
4820	Isolierer/-in im Bereich der Industrie	IH	114	113	1	84	83	1

Anmerkungen S. 296 ff.

## Noch: C 1. Teilnehmer an Abschlußprüfungen 1988 nach Ausbildungsberufen

Kenn- ziffer	Ausbildungsberuf Berufsgruppe Berufsbereich	Ausbil- dungs- bereich	Teilnehmer an Abschlußprüfungen <sup>4)26)</sup>					
			zusammen	männlich	weiblich	darunter mit bestandener Prüfung		
						zusammen	männlich	weiblich
4820	Klebeabdichter/-in	IH	13	13	-	13	13	-
4820	Wärme-, Kälte- und Schallschutz- isolierer/-in (Isoliermonteur/-in)	Hw	136	134	2	111	109	2
4821	Asphaltbauer/-in	IH	11	11	-	11	11	-
4821	Trockenbaumonteur/-in <sup>2)</sup>	IH	25	25	-	18	18	-
4830	Fliesen-, Platten- und Mosaikleger/-in	Hw	226	223	3	196	193	3
4840	Kachelofen- und Luftheizungs- bauer/-in	Hw	23	21	2	22	20	2
4850	Glaser/-in	Hw	204	183	21	150	133	17
4861	Estrichleger/-in	Hw	22	22	-	21	21	-
48	Bauausstatter zusammen	x	916	885	31	754	727	27
4910	Raumausstatter/-in	Hw	306	188	118	287	181	106
4913	Parkettleger/-in	Hw	44	43	1	35	34	1
4920	Polsterer/Polsterin	IH	63	60	3	60	57	3
4922	Fahrzeugpolsterer/-polsterin	IH	8	6	2	7	5	2
4924	Polster- und Dekorationsnäher/-in	Hw	69	2	67	68	2	66
49	Raumausstatter, Polsterer zusammen	x	490	299	191	457	279	178
5010	Holzbearbeiter/-in	IH	5	5	-	5	5	-
5010	Holzbearbeiter/-in	Hw	19	19	-	16	16	-
5010	Holzmechaniker/-in	IH	381	342	39	335	302	33
5010	Tischler/-in	Hw	4 078	3 676	402	3 541	3 178	363
5021	Modellbauer/-in	Hw	89	86	3	87	84	3
5021	Modelltischler/-in	IH	65	64	1	65	64	1
5031	Fahrzeugstellmacher/-in	IH	1	1	-	1	1	-
5041	Bootsbauer/-in	Hw	7	7	-	7	7	-
5041	Schiffbauer/-in	Hw	2	2	-	2	2	-
5049	Rolladen- und Jalousiebauer/-in	Hw	11	11	-	10	10	-
50	Tischler, Modellbauer zusammen	x	4 658	4 213	445	4 069	3 669	400
5110	Bau- und Metallmaler/-in	Hw	4	4	-	4	4	-
5110	Maler/-in und Lackierer/-in	Hw	3 913	3 571	342	2 951	2 649	302
5121	Lackierer/-in (Holz und Metall)	IH	63	60	3	44	41	3
5133	Vergolder/-in	Hw	13	4	9	13	4	9
5140	Glas- und Kerammaler/-in	IH	2	1	1	2	1	1
5140	Glas- und Porzellanmaler/-in	Hw	4	2	2	4	2	2
5141	Kerammaler/-in <sup>5)</sup>	IH	5	-	5	5	-	5
51	Maler, Lackierer und verwandte Berufe zusammen	x	4 004	3 642	362	3 023	2 701	322
5223	Handelsfachpacker/-in	IH	583	467	116	514	406	108
5223	Handelsfachpacker/-in <sup>8)</sup>	Hw	1	1	-	1	1	-
52	Warenprüfer, Versandfertigtmacher zusammen	x	584	468	116	515	407	108
5491	Automateneinrichter/-in <sup>5)</sup>	IH	147	147	-	145	145	-
54	Maschinenisten und zugehörige Berufe zusammen	x	147	147	-	145	145	-
<b>III</b>	<b>Fertigungsberufe zusammen</b>	<b>x</b>	<b>85 012</b>	<b>74 969</b>	<b>10 043</b>	<b>74 265</b>	<b>65 185</b>	<b>9 080</b>
6241	Bergvermessungstechniker/-in	IH	34	24	10	34	24	10
6241	Vermessungstechniker/-in	ÖD	524	318	206	406	244	162
62	Techniker zusammen	x	558	342	216	440	268	172
6311	Biologielaborant/-in	IH	89	25	64	86	22	64
6314	Milchwirtschaftlicher/milchwirt- schaftliche Laborant/-in	Lw	24	4	20	24	4	20
6321	Physiklaborant/-in	IH	95	67	28	89	63	26
6323	Werkstoffprüfer/-in (Physik)	IH	119	83	36	117	81	36
6324	Meß- und Regelmechaniker/-in	IH	227	222	5	220	215	5
6329	Mathematisch-technischer/technische Assistent/-in	IH	225	109	116	197	94	103
6329	Thermometerjustierer/-in (Thermometerschreiber/-in) <sup>5)</sup>	IH	1	1	-	1	1	-
6330	Chemielaborant/-in	IH	862	444	418	823	424	399
6331	Baustoffprüfer/-in	IH	65	42	23	62	40	22
6331	Stoffprüfer/-in (Chemie) (Glas-, keram. Industr., Steine u. Erden)	IH	2	1	1	2	1	1

Anmerkungen S. 296 ff.

## Noch: C 1. Teilnehmer an Abschlußprüfungen 1988 nach Ausbildungsberufen

Kenn- ziffer	Ausbildungsberuf Berufsgruppe Berufsbereich	Ausbil- dungs- bereich	Teilnehmer an Abschlußprüfungen <sup>4)26)</sup>					
			zusammen	männlich	weiblich	darunter mit bestandener Prüfung		
						zusammen	männlich	weiblich
6332	Textillaborant/-in (chemisch- technisch)	IH	3	-	3	3	-	3
6332	Textillaborant/-in (mechanisch- technologisch) <sup>5)</sup>	IH	17	3	14	17	3	14
6333	Lacklaborant/-in	IH	84	52	32	84	52	32
6340	Fotolaborant/-in	IH	147	35	112	135	34	101
6340	Fotolaborant/-in <sup>8)</sup>	Hw	40	5	35	38	5	33
6343	Film- und Videolaborant/-in	IH	1	1	-	1	1	-
6350	Technischer/technische Zeichner/-in	IH	1 469	714	755	1 374	663	711
6350	Technischer/technische Zeichner/-in <sup>8)</sup>	Hw	35	19	16	34	19	15
6352	Bauzeichner/-in	IH	805	325	480	774	306	468
6352	Bauzeichner/-in <sup>8)</sup>	Hw	3	2	1	3	2	1
6353	Teilzeichner/-in	IH	52	12	40	51	11	40
6354	Kartograph/-in	IH	4	3	1	4	3	1
6354	Kartograph/-in	ÖD	21	5	16	21	5	16
63	Technische Sonderfachkräfte zusammen	x	4 390	2 174	2 216	4 160	2 049	2 111
IV	Technische Berufe zusammen	x	4 948	2 516	2 432	4 600	2 317	2 283
6811	Kaufmann/-frau im Groß- und Außenhandel	IH	5 531	2 990	2 541	5 233	2 843	2 390
6812	Einzelhandelskaufmann/-frau <sup>2)5)</sup>	IH	7 317	2 897	4 420	5 912	2 314	3 598
6812	Kaufmann/-frau im Einzelhandel	IH	172	76	96	156	69	87
6820	Verkäufer/-in <sup>1)</sup>	IH	13 367	3 405	9 962	12 275	3 160	9 115
6821	Fachverkäufer/-in im Nahrungs- mittelhandwerk	Hw	3 166	9	3 157	2 917	8	2 909
6821	Verkäufer/-in im Nahrungsmittel- handwerk <sup>5)</sup>	Hw	376	1	375	349	1	348
6827	Verkaufshilfe	IH	9	1	8	9	1	8
6831	Verlagskaufmann/-frau	IH	193	59	134	184	55	129
6832	Buchhändler/-in	IH	378	89	289	364	84	280
6833	Musikalienhändler/-in	IH	18	12	6	15	10	5
6841	Drogist/-in	IH	207	13	194	174	11	163
6851	Apothekenhelfer/-in	FB	1 205	-	1 205	1 123	-	1 123
6861	Tankwart/-in	IH	507	444	63	416	362	54
68	Warenkaufleute zusammen	x	32 446	9 996	22 450	29 127	8 918	20 209
6910	Bankkaufmann/-frau	IH	5 453	2 641	2 812	5 373	2 607	2 766
6940	Versicherungskaufmann/-frau	IH	1 417	805	612	1 357	765	592
69	Bank-, Versicherungskaufleute zusammen	x	6 870	3 446	3 424	6 730	3 372	3 358
7011	Speditionskaufmann/-frau	IH	1 137	649	488	1 029	586	443
7013	Schiffahrtskaufmann/-frau	IH	9	7	2	9	7	2
7022	Reiseverkehrskaufmann/-frau	IH	469	111	358	429	95	334
7030	Werbekaufmann/-frau	IH	155	36	119	150	35	115
70	Andere Dienstleistungskaufleute und zugehörige Berufe zusammen	x	1 770	803	967	1 617	723	894
7123	Kaufmann/-frau im Eisenbahn- und Straßenverkehr	IH	198	54	144	186	53	133
7140	Berufskraftfahrer/-in	IH	1 532	1 524	8	1 329	1 322	7
7161	Straßenwärter/-in	ÖD	310	291	19	292	273	19
71	Berufe des Landverkehrs zusammen	x	2 040	1 869	171	1 807	1 648	159
7240	Binnenschiffer/-in	IH	59	59	-	56	56	-
72	Berufe des Wasser- und Luftverkehrs zusammen	x	59	59	-	56	56	-
7322	Dienstleistungsfachkraft im Postbetrieb	ÖD	823	535	288	819	534	285
73	Berufe des Nachrichtenverkehrs zusammen	x	823	535	288	819	534	285
7535	Fachgehilfe/-gehilfin in steuer- und wirtschaftsberatenden Berufen	FB	2 266	566	1 700	2 080	512	1 568
75	Unternehmer, Organisatoren, Wirt- schaftsprüfer zusammen	x	2 266	566	1 700	2 080	512	1 568

Anmerkungen S. 296 ff.

## Noch: C 1. Teilnehmer an Abschlußprüfungen 1988 nach Ausbildungsberufen

Kenn- ziffer	Ausbildungsberuf Berufsgruppe Berufsbereich	Ausbil- dungs- bereich	Teilnehmer an Abschlußprüfungen <sup>4)26)</sup>					
			zusammen	männlich	weiblich	darunter mit bestandener Prüfung		
						zusammen	männlich	weiblich
7743 77	Datenverarbeitungskaufmann/-frau Rechnungskaufleute, Datenver- arbeitungsfachleute zusammen	IH x	801 801	527 527	274 274	605 605	392 392	213 213
7810	Bürogehilfe/-gehilfin	IH	4 379	18	4 361	2 899	7	2 892
7810	Bürokaufmann/-frau	IH	8 186	2 037	6 149	7 063	1 759	5 304
7810	Bürokaufmann/-frau	Hw	1 790	417	1 373	1 680	397	1 283
7810	Bürokraft	IH	7	3	4	7	3	4
7810	Büropraktiker/-in	IH	1	1	-	1	1	-
7810	Büropraktiker/-in <sup>1)</sup>	IH	2	-	2	2	-	2
7811	Fachangestellter/-angestellte für Arbeitsförderung	ÖD	409	183	226	378	163	215
7811	Justizangestellter/-angestellte	ÖD	1 136	89	1 047	1 065	73	992
7811	Sozialversicherungsfach- angestellter/-angestellte	ÖD	1 012	480	532	957	450	507
7811	Verwaltungsfachangestellter/ -angestellte	ÖD	1 981	797	1 184	1 871	750	1 121
7812	Industriekaufmann/-frau	IH	9 215	3 558	5 657	8 646	3 393	5 253
7813	Notargehilfe/-gehilfin	FB	109	13	96	101	12	89
7813	Patentanwaltsgelhilfe/-gehilfin	FB	14	-	14	14	-	14
7813	Rechtsanwalts- und Notargehilfe/ -gehilfin	FB	1 539	39	1 500	1 335	25	1 310
7813	Rechtsanwaltsgelhilfe/-gehilfin	FB	1 611	46	1 565	1 419	39	1 380
7813	Rechtsbeistandsgelhilfe/-gehilfin <sup>5)</sup>	FB	2	-	2	2	-	2
7814	Kaufmann/-frau in der Grundstücks- und Wohnungswirtschaft	IH	250	113	137	241	108	133
7822	Stenosekretär/-in, Büro- assistent/-in	ÖD	20	-	20	20	-	20
78	Bürofach-, Bürohilfskräfte zusammen	x	31 663	7 794	23 869	27 701	7 180	20 521
8042 80	Schornsteinfeger/-in	Hw	129	128	1	125	124	1
	Sicherheitswahrer zusammen	x	129	128	1	125	124	1
8232 82	Assistent/-in an Bibliotheken	ÖD	127	9	118	122	7	115
	Publizisten, Dolmetscher, Biblio- thekare zusammen	x	127	9	118	122	7	115
8335	Textilmustergestalter/-in	IH	33	2	31	33	2	31
8339	Fotogravurzeichner/-in	IH	12	3	9	12	3	9
8344	Schilder- und Lichtreklame- hersteller/-in	Hw	105	78	27	94	68	26
8362	Schauerbegealter/-in	IH	296	73	223	281	69	212
8370	Fotograf/-in	Hw	254	122	132	244	116	128
8382	Pferdewirt/-in	Lw	367	138	229	305	108	197
83	Künstler und zugeordnete Berufe zusammen	x	1 067	416	651	969	366	603
8561	Arzthelfer/-in	FB	570	1	569	406	-	406
8562	Zahnarzthelfer/-in	FB	2 612	-	2 612	2 241	-	2 241
8563	Tierarzthelfer/-in	FB	31	1	30	30	1	29
85	Übrige Gesundheitsdienstberufe zusammen	x	3 213	2	3 211	2 677	1	2 676
8762 87	Schwimmeistergelhilfe/-gehilfin	ÖD	102	37	65	92	29	63
	Lehrer zusammen	x	102	37	65	92	29	63
9011 90	Friseur/-in	Hw	6 715	390	6 325	5 382	325	5 057
	Körperpfleger zusammen	x	6 715	390	6 325	5 382	325	5 057
9113	Hotelfachmann/-frau	IH	1 119	109	1 010	1 031	93	938
9113	Kaufmannsgelhilfe/-gehilfin im Hotel- und Gaststättengewerbe	IH	125	41	84	118	34	84
9122	Restaurantfachmann/-frau	IH	672	280	392	552	223	329
9133	Fachgehilfe/-gehilfin im Gast- gewerbe	IH	225	20	205	184	13	171
91	Gästebetreuer zusammen	x	2 141	450	1 691	1 885	363	1 522
9211	Hauswirtschaftler/-in	Lw	330	1	329	321	1	320
9211	Hauswirtschaftler/-in	S	2 961	4	2 957	2 512	4	2 508
9231	Hauswirtschaftshelfer/-in	S	36	-	36	32	-	32

Anmerkungen S. 296 ff.

**Noch: C 1. Teilnehmer an Abschlußprüfungen 1988 nach Ausbildungsberufen**

Kenn- ziffer	Ausbildungsberuf Berufsgruppe Berufsbereich	Ausbil- dungs- bereich	Teilnehmer an Abschlußprüfungen <sup>4)26)</sup>					
			zusammen	männlich	weiblich	darunter mit bestandener Prüfung		
						zusammen	männlich	weiblich
92	Hauswirtschaftliche Berufe zusammen	x	3 327	5	3 322	2 865	5	2 860
9321	Textilreiniger/-in	IH	2	2	-	2	2	-
9321	Textilreiniger/-in	Hw	38	13	25	33	12	21
9342	Gebäudereiniger/-in	Hw	232	206	26	169	145	24
9350	Ver- und Entsorger/-in	IH	10	10	-	10	10	-
9350	Ver- und Entsorger/-in	ÖD	367	351	16	352	336	16
93	Reinigungsberufe zusammen	x	649	582	67	566	505	61
<b>V</b>	<b>Dienstleistungsberufe zusammen</b>	<b>x</b>	<b>96 208</b>	<b>27 614</b>	<b>68 594</b>	<b>85 225</b>	<b>25 060</b>	<b>60 165</b>
<b>x</b>	<b>Insgesamt</b>	<b>x</b>	<b>194 672</b>	<b>111 404</b>	<b>83 268</b>	<b>171 698</b>	<b>98 227</b>	<b>73 471</b>

Anmerkungen S. 296 ff.

**C 2.1 Teilnehmer an Abschlußprüfungen in Industrie, Handel u.a. 1988 nach Kammerbezirken**

Kammerbezirk	Teilnehmer an Abschlußprüfungen <sup>4)26)</sup>					
	zusammen	männlich	weiblich	darunter mit bestandener Prüfung		
				zusammen	männlich	weiblich
Aachen	6 769	3 604	3 165	6 046	3 292	2 754
Arnsberg	3 520	1 876	1 644	3 221	1 731	1 490
Bielefeld	10 600	5 420	5 180	9 958	5 155	4 803
Bochum	4 323	2 496	1 827	3 803	2 251	1 552
Bonn	3 684	1 937	1 747	3 217	1 700	1 517
Detmold	1 777	906	871	1 616	840	776
Dortmund	8 327	5 002	3 325	7 602	4 610	2 992
Düsseldorf	5 283	2 691	2 592	4 576	2 392	2 184
Duisburg	7 940	4 925	3 015	7 230	4 590	2 640
Essen	6 217	3 579	2 638	5 384	3 268	2 116
Hagen	5 541	3 227	2 314	5 019	2 956	2 063
Köln	15 273	8 655	6 618	13 854	7 966	5 888
Krefeld	7 024	3 819	3 205	6 516	3 604	2 912
Münster	17 134	9 285	7 849	15 724	8 624	7 100
Siegen	3 456	1 925	1 531	3 098	1 791	1 307
Wuppertal	5 116	3 062	2 054	4 539	2 771	1 768
<b>Insgesamt</b>	<b>111 984</b>	<b>62 409</b>	<b>49 575</b>	<b>101 403</b>	<b>57 541</b>	<b>43 862</b>

Anmerkungen S. 296 ff.

## C 2.2 Teilnehmer an Abschlußprüfungen im Handwerk 1988 nach Kammerbezirken

Kammerbezirk	Teilnehmer an Abschlußprüfungen <sup>4)26)</sup>					
	zusammen	männlich	weiblich	darunter mit bestandener Prüfung		
				zusammen	männlich	weiblich
Aachen	4 142	3 047	1 095	3 455	2 463	992
Arnsberg	3 822	2 635	1 187	3 325	2 270	1 055
Bielefeld	7 067	5 363	1 704	6 060	4 544	1 516
Dortmund	7 830	5 458	2 372	6 294	4 354	1 940
Düsseldorf	15 932	11 168	4 764	12 942	8 877	4 065
Köln	7 679	5 667	2 012	6 398	4 618	1 780
Münster	10 107	7 254	2 853	8 670	6 148	2 522
<b>Insgesamt</b>	<b>56 579</b>	<b>40 592</b>	<b>15 987</b>	<b>47 144</b>	<b>33 274</b>	<b>13 870</b>

Anmerkungen S. 296 ff.

## C 2.3 Teilnehmer an Abschlußprüfungen in der Landwirtschaft 1988 nach Kammern

Kammer	Teilnehmer an Abschlußprüfungen <sup>4)26)</sup>					
	zusammen	männlich	weiblich	darunter mit bestandener Prüfung		
				zusammen	männlich	weiblich
Rheinland	2 028	1 361	667	1 707	1 122	585
Westfalen-Lippe	2 826	1 892	934	2 463	1 613	850
<b>Insgesamt</b>	<b>4 854</b>	<b>3 253</b>	<b>1 601</b>	<b>4 170</b>	<b>2 735</b>	<b>1 435</b>

Anmerkungen S. 296 ff.

## C 2.4 Teilnehmer an Abschlußprüfungen im öffentlichen Dienst 1988 nach Art der Verwaltung

Art der Verwaltung	Teilnehmer an Abschlußprüfungen <sup>4)26)</sup>					
	zusammen	männlich	weiblich	darunter mit bestandener Prüfung		
				zusammen	männlich	weiblich
Kommunaler Verwaltungsdienst	1 624	697	927	1 534	656	878
Landesverwaltungsdienst	3 266	1 396	1 870	2 981	1 237	1 744
Bundesverwaltungsdienst	3 321	2 366	955	3 094	2 175	919
Handwerkskammer	3	—	3	3	—	3
Industrie- und Handelskammer	10	4	6	10	4	6
Kirchlicher Verwaltungsdienst	75	17	58	64	12	52
<b>Insgesamt</b>	<b>8 299</b>	<b>4 480</b>	<b>3 819</b>	<b>7 686</b>	<b>4 084</b>	<b>3 602</b>

Anmerkungen S. 296 ff.

## C 2.5 Teilnehmer an Abschlußprüfungen im Ausbildungsbereich "Freie Berufe" 1988 nach Kammern

Kammer	Teilnehmer an Abschlußprüfungen <sup>4)26)</sup>					
	zusammen	männlich	weiblich	darunter mit bestandener Prüfung		
				zusammen	männlich	weiblich
Ärztammer Nordrhein	281	-	281	229	-	229
Ärztammer Westfalen-Lippe	289	1	288	177	-	177
Apothekammer Nordrhein	699	-	699	648	-	648
Apothekammer Westfalen-Lippe	506	-	506	475	-	475
Rheinische Notarkammer	109	13	96	101	12	89
Patentanwaltammer <sup>69)</sup>	14	-	14	14	-	14
Rechtsanwaltammer Düsseldorf	751	17	734	718	17	701
Rechtsanwaltammer Köln	816	27	789	704	22	682
Rechtsanwaltammer für den Oberlandesgerichtsbezirk Hamm	1 585	41	1 544	1 334	25	1 309
Steuerberaterammer Düsseldorf	689	215	474	632	191	441
Steuerberaterammer Köln	611	133	478	561	123	438
Steuerberaterammer Westfalen-Lippe	966	218	748	887	198	689
Tierärztkammer Nordrhein	26	1	25	26	1	25
Tierärztkammer Westfalen-Lippe	5	-	5	4	-	4
Zahnärztkammer Nordrhein	1 496	-	1 496	1 206	-	1 206
Zahnärztkammer Westfalen-Lippe	1 116	-	1 116	1 035	-	1 035
Insgesamt	9 959	666	9 293	8 751	589	8 162

Anmerkungen S. 296 ff.

## C 2.6 Teilnehmer an Abschlußprüfungen im Ausbildungsbereich "Sonstige" 1988 nach zuständigen Stellen

Zuständige Stelle	Teilnehmer an Abschlußprüfungen <sup>4)26)</sup>					
	zusammen	männlich	weiblich	darunter mit bestandener Prüfung		
				zusammen	männlich	weiblich
Landwirtschaftskammer Rheinland	1 116	1	1 115	997	1	996
Landwirtschaftskammer Westfalen-Lippe	1 881	3	1 878	1 547	3	1 544
Insgesamt	2 997	4	2 993	2 544	4	2 540

Anmerkungen S. 296 ff.



## C 3.1 Externe Teilnehmer an Abschlußprüfungen in der Landwirtschaft 1988

Berufs- Klasse	Ausbildungsberuf Fachrichtung / Schwerpunkt Kammer	Externe Teilnehmer an Abschlußprüfungen <sup>26)</sup>					
		zusammen	männlich	weiblich	darunter mit bestandener Prüfung		
					zusammen	männlich	weiblich
0110	Landwirt/-in	21	21	-	20	20	-
0210	Tierwirt/-in	6	6	-	6	6	-
	davon Fachrichtung Schafhaltung	6	6	-	6	6	-
0510	Gärtner/-in	14	11	3	11	9	2
	davon Fachrichtung Zierpflanzenbau	4	3	1	3	2	1
	Fachrichtung Gemüsebau	3	1	2	2	1	1
	Fachrichtung Garten- und Landschaftsbau	7	7	-	6	6	-
0621	Forstwirt/-in	21	21	-	18	18	-
8382	Pferdewirt/-in	8	4	4	6	3	3
	davon Fachrichtung Pferdezüchtung und -haltung	3	1	2	3	1	2
	Fachrichtung Reiten	4	2	2	3	2	1
	Fachrichtung Rennreiten	1	1	-	-	-	-
9211	Hauswirtschaftler/-in	72	1	71	72	1	71
	davon Schwerpunkt ländlicher Bereich	72	1	71	72	1	71
x	Insgesamt	142	64	78	133	57	76
	davon Rheinland	70	28	42	67	25	42
	Westfalen-Lippe	72	36	36	66	32	34

Anmerkung S. 296 ff.

## C 3.2 Externe Teilnehmer an Abschlußprüfungen im Ausbildungsbereich "Freie Berufe" 1988

Berufs- Klasse	Ausbildungsberuf Kammer	Externe Teilnehmer an Abschlußprüfungen <sup>26)</sup>					
		zusammen	männlich	weiblich	darunter mit bestandener Prüfung		
					zusammen	männlich	weiblich
7535	Fachgehilfe/-gehilfin in steuer- und wirtschaftsberatenden Berufen	282	115	167	251	103	148
8561	Arzthelfer/-in	20	-	20	14	-	14
x	Insgesamt	302	115	187	265	103	162
	davon Steuerberaterkammer Düsseldorf	109	60	49	103	56	47
	Steuerberaterkammer Köln	102	39	63	90	33	57
	Steuerberaterkammer Westfalen- Lippe	71	16	55	58	14	44
	Ärztelkammer Nordrhein	20	-	20	14	-	14

Anmerkung S. 296 ff.

## C 3.3 Externe Teilnehmer an Abschlußprüfungen im Ausbildungsbereich "Sonstige" 1988

Berufs- Klasse	Ausbildungsberuf Zuständige Stelle	Externe Teilnehmer an Abschlußprüfungen <sup>26)</sup>					
		zusammen	männlich	weiblich	darunter mit bestandener Prüfung		
					zusammen	männlich	weiblich
9211	Hauswirtschaftler/-in	1 363	1	1 362	1 220	1	1 219
x	Insgesamt	1 363	1	1 362	1 220	1	1 219
	davon Landwirtschaftskammer Rheinland	564	1	563	518	1	517
	Landwirtschaftskammer Westfalen-Lippe	799	-	799	702	-	702

Anmerkung S. 296 ff.



## C 4.1 Teilnehmer an Prüfungen in der beruflichen Fortbildung in Industrie, Handel u.a. 1988 nach Art des Abschlusses

Art des Abschlusses	Teilnehmer an Prüfungen in der beruflichen Fortbildung						Darunter Teilnehmer an Wiederholungsprüfungen			
	zu- sammen	männ- lich	weib- lich	darunter mit bestandener Prüfung			zu- sammen	männ- lich	weib- lich	dar- unter mit bestan- dener Prüfung
				zu- sammen	männ- lich	weib- lich				
Fachkaufmann/-frau:										
Außenwirtschaft	29	16	13	19	8	11	-	-	-	-
Bilanzbuchhalter/-in	1 399	596	803	550	236	314	227	104	123	96
Einkauf -Materialwirtschaft	69	51	18	59	44	15	3	2	1	-
Kostenrechner/-in	12	10	2	10	8	2	-	-	-	-
Marketing	144	100	44	112	75	37	9	6	3	7
Organisator/-in	4	4	-	4	4	-	4	4	-	4
Personal	244	160	84	223	145	78	10	8	2	7
Zusammen	1 901	937	964	977	520	457	253	124	129	114
Fachwirt/-in:										
Bank	530	376	154	411	303	108	78	58	20	63
Grundstücks- und Wohnungs- wirtschaft	55	34	21	51	32	19	2	2	-	2
Handel	294	214	80	194	142	52	46	36	10	29
Industrie	324	231	93	213	160	53	82	66	16	51
Verkehr	46	41	5	38	34	4	13	11	2	8
Verkehrsfachwirt/-in -Spedition	20	19	1	10	9	1	2	2	-	-
Versicherung	379	276	103	327	237	90	40	31	9	30
Zusammen	1 648	1 191	457	1 244	917	327	263	206	57	183
Fachkraft für Datenverarbeitung:										
Fachkaufmann für DV-Organisation und Datenkommunikation	152	116	36	97	72	25	21	11	10	16
Math.-techn. Assistent/-in	27	24	3	11	9	2	5	4	1	3
Organisationsprogrammierer/-in	46	33	13	24	16	8	10	7	3	7
Wirtschafts Informatiker/-in (Gepr.)	66	49	17	38	30	8	7	6	1	3
Zusammen	291	222	69	170	127	43	43	28	15	29
Fremdsprachliche Fachkraft:										
Deutsch für Ausländer/-innen	95	51	44	34	15	19	25	13	12	8
Dolmetscher/-in	156	80	76	67	25	42	48	32	16	18
Fremdsprachenkaufmann/-frau	380	71	309	170	33	137	77	12	65	34
Fremdsprachenkorrespondent/-in	3 062	246	2 816	1 834	136	1 698	531	47	484	320
Fremdsprachensekretär/-in	52	-	52	32	-	32	7	-	7	6
Übersetzer/-in	319	132	187	131	45	86	84	34	50	39
Übersetzer/-in für Handels- französisch	18	4	14	13	3	10	2	1	1	2
Wirtschaftsfremdsprache	198	65	133	173	59	114	11	4	7	4
Zusammen	4 280	649	3 631	2 454	316	2 138	785	143	642	431
Fachkraft für Schreibtechnik:										
Kurzschrift	570	14	556	360	11	349	18	-	18	7
Maschinenschreiben	3 973	262	3 711	2 175	129	2 046	292	14	278	169
Phonotypie	503	4	499	305	1	304	30	-	30	20
Stenotypie	4 572	28	4 544	2 465	12	2 453	456	2	454	220
Zusammen	9 618	308	9 310	5 305	153	5 152	796	16	780	416
Sekretär/-in (Gepr.)	814	-	814	384	-	384	206	-	206	97

Noch: C 4.1 Teilnehmer an Prüfungen in der beruflichen Fortbildung in Industrie, Handel u.a. 1988 nach Art des Abschlusses

Art des Abschlusses	Teilnehmer an Prüfungen in der beruflichen Fortbildung						Darunter Teilnehmer an Wiederholungsprüfungen			
	zu- sammen	männ- lich	weib- lich	darunter mit bestandener Prüfung			zu- sammen	männ- lich	weib- lich	dar- unter mit bestan- dener Prüfung
				zu- sammen	männ- lich	weib- lich				
Sonstige kaufmännische Fortbildungsprüfungen:										
Fernschreibprüfung für Blinde	2	1	1	2	1	1	-	-	-	-
Pharmareferent/-in (Gepr.)	325	124	201	303	110	193	11	9	2	5
Telefonistenprüfung für Blinde	26	17	9	23	14	9	-	-	-	-
Werbefachwirt/-in	35	16	19	31	14	17	1	1	-	-
Wirtschaftsassistent/-in (Gepr.) -Industrie	98	70	28	92	65	27	8	5	3	6
Zusammen	486	228	258	451	204	247	20	15	5	11
<b>Kaufmännischer Bereich zusammen</b>	<b>19 038</b>	<b>3 535</b>	<b>15 503</b>	<b>10 985</b>	<b>2 237</b>	<b>8 748</b>	<b>2 366</b>	<b>532</b>	<b>1 834</b>	<b>1 281</b>
Industriemeister/-in:										
Bau/Polier (Gepr.)	50	50	-	45	45	-	3	3	-	1
Chemie	343	343	-	283	283	-	27	27	-	19
Druck	58	56	2	56	54	2	3	3	-	3
Elektrotechnik	454	454	-	428	428	-	27	27	-	17
Glas	77	77	-	69	69	-	-	-	-	-
Hüttentechnik	78	78	-	70	70	-	8	8	-	8
Kunststoff und Kautschuk	37	37	-	29	29	-	-	-	-	-
Metall	1 397	1 395	2	1 253	1 251	2	95	95	-	69
Rohrnetzmeister der Versorgungs- betriebe	39	39	-	36	36	-	1	1	-	-
Textil	54	52	2	51	49	2	-	-	-	-
Werksbahnbetrieb	29	29	-	28	28	-	-	-	-	-
Zusammen	2 616	2 610	6	2 348	2 342	6	164	164	-	117
Fachmeister/-in:										
Floristmeister/-in	76	15	61	67	13	54	8	-	8	2
Kraftverkehrsmeister/-in (Gepr.)	132	132	-	114	114	-	6	6	-	2
Kraftwerksmeister/-in	139	139	-	119	119	-	20	20	-	19
Küchenmeister/-in (Gepr.)	156	149	7	93	92	1	42	39	3	25
Restaurantmeister/-in (Gepr.)	11	7	4	9	7	2	1	-	1	-
Zusammen	514	442	72	402	345	57	77	65	12	48
Sonstige gewerbliche Fortbildungs- prüfungen:										
Baumaschinenführer (Gepr.)	14	14	-	14	14	-	-	-	-	-
Baumaschinenmeister (Gepr.)	16	16	-	12	12	-	1	1	-	1
Industrie-Elektroniker/-in	189	189	-	128	128	-	33	33	-	11
Strahlenschutzfachkraft	54	54	-	26	26	-	17	17	-	11
Werkenschutzfachkraft (Gepr.)	233	231	2	178	176	2	33	33	-	14
Zusammen	506	504	2	358	356	2	84	84	-	37
<b>Gewerblicher Bereich zusammen</b>	<b>3 636</b>	<b>3 556</b>	<b>80</b>	<b>3 108</b>	<b>3 043</b>	<b>65</b>	<b>325</b>	<b>313</b>	<b>12</b>	<b>202</b>
<b>Fortbildungsprüfungen insgesamt</b>	<b>22 674</b>	<b>7 091</b>	<b>15 583</b>	<b>14 093</b>	<b>5 280</b>	<b>8 813</b>	<b>2 691</b>	<b>845</b>	<b>1 846</b>	<b>1 483</b>

C 4.2 Teilnehmer an Prüfungen in der beruflichen Fortbildung in Industrie, Handel u.a. 1988 nach Kammerbezirken

Kammerbezirk	Teilnehmer an Prüfungen in der beruflichen Fortbildung						Darunter Teilnehmer an Wiederholungsprüfungen			
	zu- sammen	männ- lich	weib- lich	darunter mit bestandener Prüfung			zu- sammen	männ- lich	weib- lich	darunter mit be- standener Prüfung
				zu- sammen	männ- lich	weib- lich				
Aachen	821	378	443	473	297	176	164	48	116	71
Arnsberg	193	61	132	150	57	93	21	3	18	10
Bielefeld	1 198	474	724	860	378	482	120	48	72	48
Bochum	600	94	506	335	73	262	22	1	21	15
Bonn	1 721	394	1 327	952	219	733	237	63	174	143
Detmold	211	117	94	171	98	73	9	6	3	7
Dortmund	3 047	869	2 178	1 776	611	1 165	541	127	414	305
Düsseldorf	2 639	760	1 879	1 520	496	1 024	342	117	225	188
Duisburg	1 029	364	665	657	286	371	127	25	102	66
Essen	1 604	850	754	1 077	694	383	112	91	21	59
Hagen	291	67	224	158	44	114	20	12	8	11
Köln	4 253	1 094	3 159	2 874	836	2 038	611	139	472	373
Krefeld	1 870	447	1 423	1 141	339	802	76	31	45	41
Münster	2 220	846	1 374	1 356	624	732	142	102	40	69
Siegen	586	144	442	360	127	233	126	15	111	64
Wuppertal	391	132	259	233	101	132	21	17	4	13
Insgesamt	22 674	7 091	15 583	14 093	5 280	8 813	2 691	845	1 846	1 483

Berufs- klasse	Beruf	Teilnehmer an Meisterprüfungen					
		zusammen	männlich	weiblich	darunter mit bestandener Prüfung		
					zusammen	männlich	weiblich
1011	Steinmetz/-in und Stein- bildhauer/-in	54	51	3	34	33	1
1120	Betonstein- und Terrazzo- hersteller/-in	5	5	-	1	1	-
1211	Keramiker/-in	1	1	-	1	1	-
1353	Glasschleifer/-in und Glasätzer/-in	2	1	1	2	1	1
1441	Vulkaniseur/-in	8	8	-	8	8	-
1631	Buchbinder/-in	29	21	8	23	18	5
1711	Schriftsetzer/-in	11	11	-	7	7	-
1730	Drucker/-in	26	23	3	20	19	1
1822	Holzbildhauer/-in	1	-	1	1	-	1
2210	Dreher/-in	94	94	-	61	61	-
2321	Graveur/-in	29	28	1	22	21	1
2341	Galvaniseur/-in und Metall- schleifer/-in	8	8	-	5	5	-
2510	Schmied/-in	10	10	-	7	7	-
2515	Messerschmied/-in	3	3	-	2	2	-
2610	Klempner/-in	12	12	-	9	9	-
2613	Karosseriebauer/-in	105	105	-	58	58	-
2621	Gas- und Wasserinstallateur/-in	676	674	2	425	423	2
2622	Zentralheizungs- und Lüftungs- bauer/-in	509	506	3	328	325	3
2710	Schlosser/-in	699	699	-	475	475	-
2739	Maschinenbauer/-in	363	363	-	262	262	-
2811	Kraftfahrzeugmechaniker/-in	1 615	1 613	2	1 107	1 106	1
2821	Landmaschinenmechaniker/-in	31	31	-	30	30	-
2840	Feinmechaniker/-in	38	37	1	26	26	-
2845	Büchsenmacher/-in	33	33	-	25	25	-
2849	Orthopädiemechaniker/-in	43	42	1	25	24	1
2850	Kälteanlagenbauer/-in	70	70	-	25	25	-
2850	Mechaniker/-in	106	104	2	75	74	1
2852	Büroinformationselektroniker/-in	37	37	-	35	35	-
2865	Uhrmacher/-in	17	13	4	15	11	4
2910	Werkzeugmacher/-in	160	160	-	109	109	-
3011	Gürtler/-in und Metalldrücker/-in	5	5	-	5	5	-
3021	Goldschmied/-in	56	32	24	39	20	19
3023	Gold-, Silber- und Aluminium- schläger/-in	1	-	1	1	-	1
3031	Zahntechniker/-in	302	266	36	232	207	25
3041	Augenoptiker/-in	268	212	56	171	143	28
3110	Elektroinstallateur/-in	1 323	1 320	3	873	872	1
3114	Kraftfahrzeugelektriker/-in	119	119	-	97	97	-
3120	Fernmeldeanlagenelektroniker/-in	3	3	-	3	3	-
3130	Elektromaschinenbauer/-in	8	8	-	6	6	-
3141	Elektromechaniker/-in	20	19	1	18	17	1
3151	Radio- und Fernsehtechniker/-in	154	150	4	124	122	2
3442	Stricker/-in	1	1	-	1	1	-
3511	Herrenschneider/-in	6	2	4	5	2	3
3512	Damenschneider/-in	116	2	114	100	2	98
3720	Schuhmacher/-in	7	7	-	5	5	-
3722	Orthopädieschuhmacher/-in	6	6	-	5	5	-
3741	Sattler/-in	3	3	-	3	3	-
3744	Bandagist/-in	11	6	5	6	2	4
3782	Kürschner/-in	37	27	10	23	16	7
3911	Bäcker/-in	481	465	16	409	394	15
3920	Konditor/-in	151	131	20	138	121	17
4010	Fleischer/-in	184	178	6	161	156	5
4410	Maurer/-in	366	365	1	270	269	1
4420	Beton- und Stahlbetonbauer/-in	102	102	-	84	84	-
4511	Zimmerer/Zimmerin	126	124	2	102	100	2
4520	Dachdecker/-in	222	219	3	144	144	-
4620	Straßenbauer/-in	117	117	-	71	71	-
4662	Brunnenbauer/-in	6	6	-	5	5	-
4811	Stukkateur/-in	39	39	-	37	37	-
4820	Wärme-, Kälte- und Schallschutz- isolierer/-in	20	20	-	15	15	-
4830	Fliesen-, Platten- und Mosaikleger/-in	124	124	-	91	91	-
4840	Kachelofen- und Luftheizungs- bauer/-in	36	35	1	31	30	1
4850	Glaser/-in	42	37	5	30	26	4
4861	Estrichleger/-in	3	3	-	3	3	-
4910	Raumausstatter/-in	64	57	7	53	46	7

Anmerkung S. 296 ff.

			Darunter Teilnehmer an Wiederholungsprüfungen						Berufs- klasse
Erfolgsquote <sup>39)</sup>			zusammen	männlich	weiblich	darunter mit bestandener Prüfung			
zusammen	männlich	weiblich				zusammen	männlich	weiblich	
63	65	x	16	16	-	8	8	-	1011
x	x	x	-	-	-	-	-	-	1120
x	x	x	-	-	-	-	-	-	1211
x	x	x	-	-	-	-	-	-	1353
x	x	x	-	-	-	-	-	-	1444
79	x	x	7	5	2	3	3	-	1631
x	x	x	3	3	-	1	1	-	1711
77	x	x	2	2	-	2	2	-	1730
x	x	x	-	-	-	-	-	-	1922
65	65	x	23	23	-	18	18	-	2210
76	75	x	4	4	-	3	3	-	2321
x	x	x	5	5	-	4	4	-	2341
x	x	x	4	4	-	1	1	-	2510
x	x	x	-	-	-	-	-	-	2515
x	x	x	4	4	-	2	2	-	2610
55	55	x	33	33	-	27	27	-	2613
63	63	x	173	173	-	137	137	-	2621
64	64	x	137	137	-	98	98	-	2622
68	68	x	127	127	-	98	98	-	2710
72	72	x	70	70	-	58	58	-	2739
69	69	x	393	392	1	274	274	-	2811
97	97	x	3	3	-	3	3	-	2821
68	70	x	7	7	-	6	6	-	2840
76	76	x	-	-	-	-	-	-	2845
58	57	x	17	17	-	6	6	-	2849
36	36	x	14	14	-	6	6	-	2850
71	71	x	6	6	-	4	4	-	2850
95	95	x	1	1	-	1	1	-	2852
x	x	x	5	5	-	5	5	-	2865
68	68	x	41	41	-	33	33	-	2910
x	x	x	2	2	-	2	2	-	3011
70	63	x	7	4	3	2	-	2	3021
x	x	x	1	-	1	1	-	1	3023
77	78	69	47	39	8	27	23	4	3031
64	67	50	64	46	18	44	32	12	3041
66	66	x	373	372	1	236	236	-	3110
82	82	x	16	16	-	9	9	-	3114
x	x	x	3	3	-	3	3	-	3120
x	x	x	3	3	-	3	3	-	3130
x	x	x	2	2	-	2	2	-	3141
81	81	x	24	24	-	16	16	-	3151
x	x	x	-	-	-	-	-	-	3442
x	x	x	2	1	1	2	1	1	3511
86	x	86	12	-	12	12	-	12	3512
x	x	x	1	1	-	1	1	-	3720
x	x	x	6	6	-	5	5	-	3722
x	x	x	-	-	-	-	-	-	3741
x	x	x	3	1	2	1	-	1	3744
62	59	x	-	-	-	-	-	-	3782
85	85	x	33	33	-	21	21	-	3911
91	92	x	4	3	1	4	3	1	3920
88	88	x	23	21	2	17	15	2	4010
74	74	x	65	64	1	40	39	1	4410
82	82	x	13	13	-	10	10	-	4420
81	81	x	10	10	-	7	7	-	4511
65	66	x	60	59	1	40	40	-	4520
61	61	x	25	25	-	20	20	-	4620
x	x	x	-	-	-	-	-	-	4662
95	95	x	4	4	-	3	3	-	4811
x	x	x	15	15	-	11	11	-	4820
73	73	x	32	32	-	22	22	-	4830
86	86	x	2	2	-	2	2	-	4840
71	70	x	7	7	-	4	4	-	4850
x	x	x	1	1	-	1	1	-	4861
83	81	x	7	6	1	6	5	1	4910

Berufs- klasse	Beruf	Teilnehmer an Meisterprüfungen					
		zusammen	männlich	weiblich	darunter mit bestandener Prüfung		
					zusammen	männlich	weiblich
5010	Tischler/-in	768	754	14	617	604	13
5049	Rolladen- und Jalousiebauer/-in	26	25	1	19	18	1
5110	Maler/-in und Lackierer/-in	443	434	9	340	334	6
5133	Vergolder/-in	7	5	2	7	5	2
5140	Glas- und Porzellanmaler/-in	1	-	1	1	-	1
8042	Schornsteinfeger/-in	141	141	-	102	102	-
8370	Fotograf/-in	40	31	9	37	29	8
9011	Friseur/-in	1 009	163	846	709	117	592
9342	Gebäudereiniger/-in	66	61	5	49	45	4
x	Insgesamt	11 825	10 587	1 238	8 465	7 575	890

Anmerkung S. 296 ff.

C 4.4 Teilnehmer an Meisterprüfungen

Lfd. Nr.	Kammerbezirk	Teilnehmer an Meisterprüfungen					
		zusammen	männlich	weiblich	darunter mit bestandener Prüfung		
					zusammen	männlich	weiblich
1	Aachen	692	683	9	410	404	6
2	Arnsberg	877	840	37	652	620	32
3	Bielefeld	1 302	1 123	179	908	786	122
4	Dortmund	1 277	1 128	149	903	784	119
5	Düsseldorf	3 370	2 928	442	2 443	2 116	327
6	Köln	1 628	1 381	247	1 176	998	178
7	Münster	2 679	2 504	175	1 973	1 867	106
8	Insgesamt	11 825	10 587	1 238	8 465	7 575	890

Anmerkung S. 296 ff

im Handwerk 1988 nach Berufen

			Darunter Teilnehmer an Wiederholungsprüfungen						Berufs- Klasse
Erfolgsquote <sup>39)</sup>			zusammen	männlich	weiblich	darunter mit bestandener Prüfung			
zusammen	männlich	weiblich				zusammen	männlich	weiblich	
80	80	x	71	70	1	51	50	1	5010
73	72	x	-	-	-	-	-	-	5049
77	77	x	98	97	1	70	70	-	5110
x	x	x	-	-	-	-	-	-	5133
x	x	x	-	-	-	-	-	-	5140
72	72	x	36	36	-	24	24	-	8042
93	94	x	5	5	-	5	5	-	8370
70	72	70	224	40	184	138	24	114	9011
74	74	x	20	18	2	11	10	1	9342
72	72	72	2 416	2 173	243	1 671	1 517	154	x

im Handwerk 1988 nach Kammerbezirken

			Darunter Teilnehmer an Wiederholungsprüfungen						Lfd. Nr.
Erfolgsquote <sup>39)</sup>			zusammen	männlich	weiblich	darunter mit bestandener Prüfung			
zusammen	männlich	weiblich				zusammen	männlich	weiblich	
59	59	x	193	188	5	131	127	4	1
74	74	86	153	149	4	96	93	3	2
70	70	68	232	190	42	155	128	27	3
71	70	80	260	237	23	173	155	18	4
72	72	74	925	839	86	674	622	52	5
72	72	72	324	286	38	224	201	23	6
74	75	61	329	284	45	218	191	27	7
72	72	72	2 416	2 173	243	1 671	1 517	154	8



## C 4.5 Teilnehmer an Fortbildungsprüfungen im Handwerk 1988 nach Art des Abschlusses

Art des Abschlusses	Teilnehmer an Fortbildungsprüfungen					
	zusammen	männlich	weiblich	darunter mit bestandener Prüfung		
				zusammen	männlich	weiblich
Baumaschinenführer (Gepr.)	5	5	-	5	5	-
Baumaschinenmeister (Gepr.)	14	14	-	14	14	-
Betriebswirt/-in des Handwerks	289	260	29	256	230	26
Blitzableitersetzer/-in (Gepr.)	13	13	-	13	13	-
CAD-Zeichner/-in, CAD-Konstrukteur/-in	182	120	62	159	105	54
EDV-Organisator/-in	244	169	75	230	159	71
Friseur-Kosmetiker/-in (Gepr.)	49	1	48	49	1	48
Gerüstbaukolonnenführer/-in (Gepr.)	99	99	-	91	91	-
Gestalter/-in im Handwerk	11	6	5	11	6	5
Informatikassistent/-in	15	11	4	10	7	3
Kosmetiker/-in (Gepr.)	10	-	10	10	-	10
Maurer für Restaurierungsarbeiten	26	26	-	26	26	-
Mod. Fußpfleger/-in (Gepr.)	20	-	20	20	-	20
Polier (Gepr.)	16	16	-	16	16	-
Programmierer/-in	468	327	141	442	309	133
Restaurator/-in im Maler- und Lackiererhandwerk (Gepr.)	59	57	2	58	56	2
Restaurator/-in im Maurerhandwerk (Gepr.)	40	40	-	40	40	-
Restaurator/-in im Steinmetz- und Steinbildhauerhandwerk (Gepr.)	14	13	1	14	13	1
Restaurator/-in im Stukkateur- handwerk (Gepr.)	13	13	-	12	12	-
Restaurator/-in im Tischlerhandwerk (Gepr.)	12	12	-	12	12	-
Restaurator/-in im Zimmererhandwerk (Gepr.)	15	15	-	14	14	-
Sachbearbeiter/-in für Personal- und Rechnungswesen	183	76	107	182	76	106
Sachbearbeiter/-in im Rechnungs- wesen	12	9	3	12	9	3
Schönheitspfleger/-in (Kosmetiker/-in) (Gepr.)	195	1	194	184	1	183
Techn.-Kaufm. Assistent/-in	14	6	8	14	6	8
Technisch-Kaufmännische Fachkraft im Handwerk	8	8	-	8	8	-
Wirtschaftsinformatiker/-in	34	29	5	29	25	4
Zimmerer für Restaurierungsarbeiten	2	2	-	2	2	-
<b>Insgesamt</b>	<b>2 062</b>	<b>1 348</b>	<b>714</b>	<b>1 933</b>	<b>1 256</b>	<b>677</b>

## C 4.6 Teilnehmer an Fortbildungsprüfungen im Handwerk 1988 nach Kammerbezirken

Kammerbezirk	Teilnehmer an Fortbildungsprüfungen					
	zusammen	männlich	weiblich	darunter mit bestandener Prüfung		
				zusammen	männlich	weiblich
Aachen	53	25	28	51	24	27
Arnsberg	36	6	30	36	6	30
Bielefeld	61	30	31	58	30	28
Dortmund	137	103	34	131	97	34
Düsseldorf	1 332	872	460	1 240	806	434
Köln	190	75	115	180	71	109
Münster	253	237	16	237	222	15
<b>Insgesamt</b>	<b>2 062</b>	<b>1 348</b>	<b>714</b>	<b>1 933</b>	<b>1 256</b>	<b>677</b>



## C 4.7 Teilnehmer an Meister-/Fortbildungsprüfungen in der Landwirtschaft 1988

Beruf — Fachrichtung — Kammer	Teilnehmer an Meister-/Fortbildungsprüfungen						Darunter Teilnehmer an Wiederholungsprüfungen			
	zu- sammen	männ- lich	weib- lich	darunter mit bestandener Prüfung			zu- sammen	männ- lich	weib- lich	dar- unter mit bestan- dener Prüfung
				zu- sammen	männ- lich	weib- lich				
Landwirtschaftsmeister/-in	139	135	4	110	107	3	33	33	-	29
Tierwirtschaftsmeister/-in	2	2	-	2	2	-	-	-	-	-
davon Fachrichtung Geflügelhaltung	1	1	-	1	1	-	-	-	-	-
Fachrichtung Bienenhaltung	1	1	-	1	1	-	-	-	-	-
Fischwirtschaftsmeister/-in	3	3	-	3	3	-	-	-	-	-
davon Fachrichtung Haltung und Zucht	3	3	-	3	3	-	-	-	-	-
Gärtnermeister/-in	402	355	47	343	302	41	44	42	2	28
davon Fachrichtung Zierpflanzenbau	151	126	25	119	100	19	15	14	1	11
Fachrichtung Gemüsebau	26	24	2	23	21	2	-	-	-	-
Fachrichtung Baumschulen	63	53	10	56	46	10	9	8	1	5
Fachrichtung Garten- und Landschaftsbau	126	121	5	111	106	5	17	17	-	10
Fachrichtung Friedhofs- gärtnerei	36	31	5	34	29	5	3	3	-	2
Revierjagdmeister/-in	4	4	-	4	4	-	1	1	-	1
Forstwirtschaftsmeister/-in	43	43	-	41	41	-	1	1	-	1
Molkereimeister/-in	13	13	-	13	13	-	-	-	-	-
Pferdewirtschaftsmeister/-in	66	48	18	58	43	15	7	4	3	7
davon Fachrichtung Pferdezücht und -haltung	2	1	1	2	1	1	2	1	1	2
Fachrichtung Reitausbildung	52	37	15	47	34	13	2	2	-	2
Fachrichtung Trabrenntraining	12	10	2	9	8	1	3	1	2	3
Meister/-in in der ländlichen Hauswirtschaft	90	-	90	76	-	76	16	-	16	14
<b>Insgesamt</b>	<b>762</b>	<b>603</b>	<b>159</b>	<b>650</b>	<b>515</b>	<b>135</b>	<b>102</b>	<b>81</b>	<b>21</b>	<b>80</b>
davon										
Rheinland	332	284	48	296	254	42	34	30	4	26
Westfalen-Lippe	430	319	111	354	261	93	68	51	17	54

C 4.8 Teilnehmer an Meister-/Fortbildungsprüfungen im öffentlichen Dienst 1988

Beruf — Art der Verwaltung	Teilnehmer an Meister-/Fortbildungsprüfungen						Darunter Teilnehmer an Wiederholungsprüfungen			
	zu- sammen	männ- lich	weib- lich	darunter mit bestandener Prüfung			zu- sammen	männ- lich	weib- lich	dar- unter mit bestan- dener Prüfung
				zu- sammen	männ- lich	weib- lich				
Geprüfter Schwimmeister/ geprüfte Schwimmeisterin	29	23	6	28	22	6	-	-	-	-
Angestellter/Angestellte im Sparkassendienst - 1. Prüfung <sup>41)</sup> - 2. Prüfung (Sparkassenbetriebswirt/-in) <sup>41)</sup>	31 617	9 383	22 234	29 611	9 377	20 234	- 1	- 1	- -	- 1
Angestellter/Angestellte im Verwaltungs- und Kassendienst - 1. Prüfung <sup>41)</sup> - 2. Prüfung <sup>41)</sup>	423 350	111 224	312 126	385 307	92 195	293 112	11 10	6 9	5 1	9 9
Wasserbauwerker/-in (Meister/-in)	6	6	-	4	4	-	-	-	-	-
Geprüfter Sozialberater/ geprüfte Sozialberaterin für ausländische Arbeitnehmer und ihre Familien	21	12	9	20	11	9	-	-	-	-
Motorenwärter/-in	6	6	-	5	5	-	-	-	-	-
Insgesamt	1 483	774	709	1 389	715	674	22	16	6	19
davon										
Kommunaler Verwaltungsdienst	773	335	438	692	287	405	21	15	6	18
Landesverwaltungsdienst	700	429	271	690	421	269	1	1	-	1
Bundesverwaltungsdienst	10	10	-	7	7	-	-	-	-	-

Anmerkung S. 296 ff.

C 4.9 Teilnehmer an Fortbildungsprüfungen im Ausbildungsbereich "Freie Berufe" 1988

Beruf — Kammer	Teilnehmer an Fortbildungsprüfungen						Darunter Teilnehmer an Wiederholungsprüfungen			
	zu- sammen	männ- lich	weib- lich	darunter mit bestandener Prüfung			zu- sammen	männ- lich	weib- lich	dar- unter mit bestan- dener Prüfung
				zu- sammen	männ- lich	weib- lich				
Zahnmedizinischer/-medizinische Fachhelfer/-in	22	-	22	22	-	22	-	-	-	-
Steuerfachgehilfe/-gehilfin (vorläufige Berufsbezeichnung)	51	14	37	39	11	28	-	-	-	-
Bürovorsteher/-in	27	7	20	26	7	19	-	-	-	-
Insgesamt	100	21	79	87	18	69	-	-	-	-
davon										
Zahnärztekammer Westfalen-Lippe	22	-	22	22	-	22	-	-	-	-
Steuerberaterkammer Düsseldorf	51	14	37	39	11	28	-	-	-	-
Rechtsanwaltskammer Düsseldorf	27	7	20	26	7	19	-	-	-	-

## C 4.10 Teilnehmer an Meisterprüfungen im Ausbildungsbereich "Sonstige" 1988

Beruf Zuständige Stelle	Teilnehmer an Meisterprüfungen						Darunter Teilnehmer an Wiederholungsprüfungen			
	zu- sammen	männ- lich	weib- lich	darunter mit bestandener Prüfung			zu- sammen	männ- lich	weib- lich	dar- unter mit bestan- dener Prüfung
				zu- sammen	männ- lich	weib- lich				
Meister/-in in der städtischen Hauswirtschaft	314	-	314	272	-	272	14	-	14	11
Schiffsbetriebsmeister/-in <sup>71)</sup>	19	19	-	18	18	-	-	-	-	-
Insgesamt	333	19	314	290	18	272	14	-	14	11
davon										
Berufsbildungsstelle Seeschifffahrt e.V. <sup>71)</sup>	19	19	-	18	18	-	-	-	-	-
Landwirtschaftskammer Rheinland	127	-	127	106	-	106	6	-	6	4
Landwirtschaftskammer Westfalen-Lippe	187	-	187	166	-	166	8	-	8	7

Anmerkung S. 296 ff.

## C 5. Teilnehmer an Prüfungen in der beruflichen Umschulung gemäß §47 Abs.2 und Abs.3 Satz 2 BBiG in Industrie, Handel u.a. 1988 nach Art des Abschlusses

Art des Abschlusses	Teilnehmer an Prüfungen in der beruflichen Umschulung						Darunter Teilnehmer an Wiederholungsprüfungen			
	zu- sammen	männ- lich	weib- lich	darunter mit bestandener Prüfung		zu- sammen	männ- lich	weib- lich	darunter mit bestandener Prüfung	
				Anzahl	Erfolgs- quote <sup>39)</sup>				Anzahl	Erfolgs- quote <sup>39)</sup>
Gepr. Flugzeugabfertiger/-in	111	111	-	110	99,1	1	1	-	1	x
Kraftwerker/-in	44	44	-	42	95,5	-	-	-	-	x
Materialprüfer/-in	48	48	-	46	95,8	-	-	-	-	x
NC-Anwendungsfachmann/-frau	47	47	-	46	97,9	1	1	-	1	x
Insgesamt	250	250	-	244	97,6	2	2	-	2	x

Anmerkung S. 296 ff.



#### **D. Ausbildungsberater**

## D 1.1 Ausbildungsberater in Industrie, Handel u.a. am 31.12.1988 nach Kammerbezirken und Beschäftigungsart

Kammerbezirk	Ausbildungsberater				Besuche von Ausbildungsstätten durch die Ausbildungs- berater
	zusammen	davon ... tätig			
		hauptberuflich	nebenberuflich	ehrenamtlich	
Aachen	6	6	-	-	1 519
Arnsberg	10	6	4	-	1 500
Bielefeld	9	9	-	-	2 000
Bochum	3	3	-	-	1 696
Bonn	4	4	-	-	1 605
Detmold	3	1	2	-	464
Dortmund	4	4	-	-	1 527
Düsseldorf	7	7	-	-	2 400
Duisburg	6	4	2	-	1 699
Essen	12	5	5	2	2 904
Hagen	7	7	-	-	2 503
Köln	14	3	-	11	2 377
Krefeld	5	5	-	-	3 222
Münster	13	13	-	-	11 481
Siegen	4	4	-	-	1 572
Wuppertal	9	9	-	-	2 399
Insgesamt	116	90	13	13	40 868

## D 1.2 Ausbildungsberater in Industrie, Handel u.a. am 31.12.1988 nach fachlicher Zuständigkeit und Beschäftigungsart

Fachliche Zuständigkeit	Ausbildungsberater				Besuche von Ausbildungsstätten durch die Ausbildungs- berater
	insgesamt	davon ... tätig			
		hauptberuflich	nebenberuflich	ehrenamtlich	
Kaufmännische Berufe	61	50	5	6	25 367
Gewerbliche Berufe	46	37	2	7	14 048
Kaufmännische und gewerbliche Berufe	9	3	6	-	1 453
Insgesamt	116	90	13	13	40 868

## D 1.3 Ausbildungsberater im Handwerk am 31.12.1988 nach Kammerbezirken und Beschäftigungsart

Kammerbezirk	Ausbildungsberater				Besuche von Aus- bildungsbetrieben durch die hauptberuflichen Ausbildungsberater
	zusammen	davon ... tätig			
		hauptberuflich	nebenberuflich	ehrenamtlich	
Aachen	121	4	-	117	1 269
Arnsberg	157	3	-	154	1 440
Bielefeld	233	5	-	228	1 229
Dortmund	121	5	-	116	989
Düsseldorf	429	9	-	420	1 075
Köln	155	4	-	151	484
Münster	246	5	-	241	2 058
Insgesamt	1 462	35	-	1 427	8 544

## D 1.4 Ausbildungsberater im Handwerk am 31.12.1988 nach fachlicher Zuständigkeit und Beschäftigungsart

Fachliche Zuständigkeit	Ausbildungsberater				Besuche von Ausbildungsbetrie- ben durch die hauptberuflichen Ausbildungsberater
	insgesamt	davon ... tätig			
		hauptberuflich	nebenberuflich	ehrenamtlich	
Gewerbliche Berufe	520	13	-	507	2 381
Kaufmännische und gewerbliche Berufe	942	22	-	920	6 163
Insgesamt	1 462	35	-	1 427	8 544

## D 1.5 Ausbildungsberater in der Landwirtschaft am 31.12.1988 nach Beschäftigungsart

Kammer	Auszubildende	Ausbildungsberater				Ausbildungs- berater je 1000 Auszubildende
		insgesamt	davon ... tätig			
			hauptberuflich	nebenberuflich	ehrenamtlich	
Rheinland	3 781	36	36	-	-	9,5
Westfalen-Lippe	4 277	46	46	-	-	10,8
Insgesamt <sup>35)</sup>	8 058	82	82	-	-	10,2

Anmerkung S. 296 ff.

## D 1.6 Ausbildungsberater im öffentlichen Dienst am 31.12.1988 nach Art der Verwaltung und Beschäftigungsart

Art der Verwaltung	Ausbildungsberater				Besuche von Ausbildungsstätten durch die hauptberuflichen Ausbildungsberater
	zusammen	davon ... tätig			
		hauptberuflich	nebenberuflich	ehrenamtlich	
Kommunaler Verwaltungsdienst	29	19	10	-	44
Landesverwaltungsdienst	81	56	19	6	336
Bundesverwaltungsdienst	27	12	12	3	1 428
Kirchlicher Verwaltungsdienst	4	2	2	-	3
Insgesamt	141	89	43	9	1 811

## D 1.7 Ausbildungsberater im öffentlichen Dienst am 31.12.1988 nach regionaler Zuständigkeit und Beschäftigungsart

Regionale Zuständigkeit	Ausbildungsberater				Besuche von Ausbildungsstätten durch die hauptberuflichen Ausbildungsberater
	zusammen	davon ... tätig			
		hauptberuflich	nebenberuflich	ehrenamtlich	
Nordrhein-Westfalen	137	86	43	8	1 777
Nordrhein-Westfalen und andere Bundesländer <sup>21)</sup>	4	3	-	1	34d)
Insgesamt	141	89	43	9	1 811

## D 1.8 Ausbildungsberater im Ausbildungsbereich "Freie Berufe" am 31.12.1988 nach Beschäftigungsart

Kammer	Auszubildende	Ausbildungsberater				Ausbildungs- berater je 1000 Auszubildende
		insgesamt	davon ... tätig			
			hauptberuflich	nebenberuflich	ehrenamtlich	
Ärztammer Nordrhein	6 939	29	-	-	29	4,2
Ärztammer Westfalen-Lippe	5 756	26	-	-	26	4,5
Apothekerkammer Nordrhein	1 214	12	-	-	12	9,9
Apothekerkammer Westfalen-Lippe	924	63	-	-	63	68,2
Rheinische Notarkammer	193	1	-	-	1	5,2
Patentwaltskammer <sup>69)</sup>	24	2	-	-	2	x
Rechtsanwaltskammer Düsseldorf	1 850	6	-	-	6	3,2
Rechtsanwaltskammer Köln	1 560	3	-	-	3	1,9
Rechtsanwaltskammer für den Oberlandesgerichtsbezirk Hamm	4 801	13	-	-	13	2,7
Steuerberaterkammer Düsseldorf	1 723	3	-	3	-	1,7
Steuerberaterkammer Köln	1 482	2	-	2	-	1,3
Steuerberaterkammer Westfalen- Lippe	2 867	2	2	-	-	0,7
Tierärztkammer Nordrhein	275	1	-	-	1	3,6
Tierärztkammer Westfalen-Lippe	221	2	-	2	-	9,0
Zahnärztkammer Nordrhein	4 010	7	-	-	7	1,7
Zahnärztkammer Westfalen-Lippe	3 449	36	-	-	36	10,4
Insgesamt	37 288	208	2	7	199	5,6

Anmerkung S. 296 ff.

## D 1.9 Ausbildungsberater im Ausbildungsbereich "Sonstige" am 31.12.1988 nach zuständigen Stellen und Beschäftigungsart

Zuständige Stelle	Ausbildungsberater			Besuche von Ausbildungsstätten durch die hauptberuflichen Ausbildungsberater	
	zusammen	davon ... tätig			
		hauptberuflich	nebenberuflich		ehrenamtlich
Berufsbildungsstelle Seeschiffahrt e.V. <sup>64)</sup>	4	4	-	-	150
Landwirtschaftskammer Rheinland <sup>53)</sup>	14	14	-	-	513
Landwirtschaftskammer Westfalen-Lippe <sup>53)</sup>	17	17	-	-	1 575
Insgesamt	35	35	-	-	2 238

Anmerkungen S. 296 ff.

## D 1.10 Ausbildungsberater im Ausbildungsbereich "Sonstige" am 31.12.1988 nach regionaler Zuständigkeit und Beschäftigungsart

Regionale Zuständigkeit	Ausbildungsberater				Besuche von Ausbildungsstätten durch die hauptberuflichen Ausbildungsberater
	zusammen	davon ... tätig			
		hauptberuflich	nebenberuflich	ehrenamtlich	
Nordrhein-Westfalen <sup>53)</sup>	31	31	-	-	2 088
Nordrhein-Westfalen und andere Bundesländer <sup>64)</sup>	4	4	-	-	150
Insgesamt	35	35	-	-	2 238

Anmerkungen S. 296 ff.



D 2.1 Hauptberufliche Ausbildungsberater in Industrie, Handel u.a. am 31.12.1988 nach beruflicher Vorbildung und Altersgruppen

Berufliche Vorbildung	Ausbildungsberater														
	zu- sammen	männ- lich	weib- lich	davon im Alter von ... bis unter ... Jahren											
				unter 25		25 - 30		30 - 40		40 - 50		50 - 60		60 und mehr	
				männ- lich	weib- lich	männ- lich	weib- lich	männ- lich	weib- lich	männ- lich	weib- lich	männ- lich	weib- lich	männ- lich	weib- lich
Abgeschlossene Berufsausbildung	23	21	2	-	-	-	-	-	-	9	2	11	-	1	-
Meisterprüfung	18	18	-	-	-	-	-	1	-	7	-	10	-	-	-
Technikerausbildung	12	12	-	-	-	-	-	2	-	6	-	4	-	-	-
Sonstiger Abschluß einer Fachschule	9	7	2	-	-	-	-	1	1	4	1	2	-	-	-
Fachhochschulabschluß	22	22	-	-	-	-	-	5	-	9	-	5	-	3	-
Hochschulabschluß	4	2	2	-	-	-	-	-	2	1	-	1	-	-	-
Sonstige berufliche Vorbildung	2	2	-	-	-	-	-	-	-	2	-	-	-	-	-
Insgesamt	90	84	6	-	-	-	-	9	3	38	3	33	-	4	-

D 2.2 Hauptberufliche Ausbildungsberater im Handwerk am 31.12.1988 nach beruflicher Vorbildung und Altersgruppen

Berufliche Vorbildung	Ausbildungsberater														
	zu- sammen	männ- lich	weib- lich	davon im Alter von ... bis unter ... Jahren											
				unter 25		25 - 30		30 - 40		40 - 50		50 - 60		60 und mehr	
				männ- lich	weib- lich	männ- lich	weib- lich	männ- lich	weib- lich	männ- lich	weib- lich	männ- lich	weib- lich	männ- lich	weib- lich
Abgeschlossene Berufsausbildung	3	3	-	-	-	1	-	-	-	-	-	1	-	1	-
Meisterprüfung	22	21	1	-	-	-	-	2	-	8	-	8	1	3	-
Technikerausbildung	2	2	-	-	-	-	-	-	-	1	-	1	-	-	-
Sonstiger Abschluß einer Fachschule	1	1	-	-	-	-	-	-	-	1	-	-	-	-	-
Fachhochschulabschluß	2	2	-	-	-	-	-	-	-	1	-	1	-	-	-
Hochschulabschluß	3	1	2	-	-	-	1	1	1	-	-	-	-	-	-
Sonstige berufliche Vorbildung	2	2	-	-	-	-	-	1	-	1	-	-	-	-	-
Insgesamt	35	32	3	-	-	1	1	4	1	12	-	11	1	4	-

D 2.3 Ausbildungsberater<sup>35)</sup> in der Landwirtschaft am 31.12.1988 nach beruflicher Vorbildung und Altersgruppen

Berufliche Vorbildung	Ausbildungsberater														
	zu- sammen	männ- lich	weib- lich	davon im Alter von ... bis unter ... Jahren											
				unter 25		25 - 30		30 - 40		40 - 50		50 - 60		60 und mehr	
				männ- lich	weib- lich	männ- lich	weib- lich	männ- lich	weib- lich	männ- lich	weib- lich	männ- lich	weib- lich	männ- lich	weib- lich
Meisterprüfung	1	1	-	-	-	-	-	-	-	1	-	-	-	-	-
Fachhochschulabschluß	13	10	3	-	-	-	2	3	1	2	-	4	-	1	-
Hochschulabschluß	68	35	33	-	1	3	5	12	19	15	4	4	4	1	-
Insgesamt	82	46	36	-	1	3	7	15	20	18	4	8	4	2	-

Anmerkung S. 296 ff.

D 2.4 Ausbildungsberater<sup>47)</sup> im öffentlichen Dienst am 31.12.1988 nach beruflicher Vorbildung und Altersgruppen

Berufliche Vorbildung	Ausbildungsberater														
	zu- sammen	männ- lich	weib- lich	davon im Alter von ... bis unter ... Jahren											
				unter 25		25 - 30		30 - 40		40 - 50		50 - 60		60 und mehr	
				männ- lich	weib- lich	männ- lich	weib- lich	männ- lich	weib- lich	männ- lich	weib- lich	männ- lich	weib- lich	männ- lich	weib- lich
Abgeschlossene Berufsausbildung	29	26	3	-	-	-	-	4	3	15	-	4	-	3	-
Techniker	1	1	-	-	-	-	-	-	-	1	-	-	-	-	-
Fachhochschulabschluß	49	46	3	-	-	4	1	12	1	15	-	13	1	2	-
Hochschulabschluß	26	24	2	-	-	-	1	9	1	10	-	5	-	-	-
Sonstige berufliche Vorbildung	9	8	1	-	-	-	-	2	1	4	-	2	-	-	-
<b>Insgesamt</b>	<b>114</b>	<b>105</b>	<b>9</b>	<b>-</b>	<b>-</b>	<b>4</b>	<b>2</b>	<b>27</b>	<b>6</b>	<b>45</b>	<b>-</b>	<b>24</b>	<b>1</b>	<b>5</b>	<b>-</b>

Anmerkungen S. 296 ff.

## D 2.5 Ausbildungsberater im Ausbildungsbereich "Freie Berufe" am 31.12.1988 nach beruflicher Vorbildung und Altersgruppen

Berufliche Vorbildung	Ausbildungsberater														
	zu- sammen	männ- lich	weib- lich	davon im Alter von ... bis unter ... Jahren											
				unter 25		25 - 30		30 - 40		40 - 50		50 - 60		60 und mehr	
				männ- lich	weib- lich	männ- lich	weib- lich	männ- lich	weib- lich	männ- lich	weib- lich	männ- lich	weib- lich	männ- lich	weib- lich
Fachhochschulabschluß	4	4	-	-	-	-	-	1	-	1	-	2	-	-	-
Hochschulabschluß	204	189	15	-	-	-	-	19	1	88	7	43	2	39	5
<b>Insgesamt</b>	<b>208</b>	<b>193</b>	<b>15</b>	<b>-</b>	<b>-</b>	<b>-</b>	<b>-</b>	<b>20</b>	<b>1</b>	<b>89</b>	<b>7</b>	<b>45</b>	<b>2</b>	<b>39</b>	<b>5</b>

## D 2.6 Ausbildungsberater im Ausbildungsbereich "Sonstige" am 31.12.1988 nach beruflicher Vorbildung und Altersgruppen

Berufliche Vorbildung	Ausbildungsberater														
	zu- sammen	männ- lich	weib- lich	davon im Alter von ... bis unter ... Jahren											
				unter 25		25 - 30		30 - 40		40 - 50		50 - 60		60 und mehr	
				männ- lich	weib- lich	männ- lich	weib- lich	männ- lich	weib- lich	männ- lich	weib- lich	männ- lich	weib- lich	männ- lich	weib- lich
Meister	1	1	-	-	-	-	-	-	-	1	-	-	-	-	-
Sonstiger Abschluß einer Fachschule	3	3	-	-	-	-	-	-	-	2	-	1	-	-	-
Hochschulabschluß	31	-	31	-	1	-	4	-	18	-	4	-	4	-	-
<b>Insgesamt<sup>35)</sup></b>	<b>35</b>	<b>4</b>	<b>31</b>	<b>-</b>	<b>1</b>	<b>-</b>	<b>4</b>	<b>-</b>	<b>18</b>	<b>3</b>	<b>4</b>	<b>1</b>	<b>4</b>	<b>-</b>	<b>-</b>

Anmerkung S. 296 ff.

## D 3. Auszubildende, Ausbildungsbetriebe/-stätten und Ausbildungsberater im Handwerk am 31.12.1988 nach Kammerbezirken

Kammerbezirk	Auszu- bildende	Aus- bildungs- betriebe	Aus- bildungs- stätten	Aus- bildungs- berater	Auszubildende je		Ausbildungsberater je 1000	
					Aus- bildungs- betrieb	Aus- bildungs- stätte	Auszu- bildende	Aus- bildungs- stätten
Aachen	10 750	4 184	5 122	121	2,6	2,1	11,3	23,6
Arnsberg	9 789	4 598	5 079	157	2,1	1,9	16,0	30,9
Bielefeld	19 514	7 211	8 752	233	2,7	2,2	11,9	26,6
Dortmund	23 345	8 281	9 201	121	2,8	2,5	5,2	13,2
Düsseldorf	42 404	14 449	17 341	429	2,9	2,4	10,1	24,7
Köln	21 035	8 096	9 967	155	2,6	2,1	7,4	15,6
Münster	27 063	9 309	10 565	246	2,9	2,6	9,1	23,3
Insgesamt	153 900	56 118	66 027	1 462	2,7	2,3	9,5	22,1



## **E. Ausbilder**

## E 1.1 Ausbilder in Industrie, Handel u.a. am 31.12.1988 nach fachlicher Eignung

Kammerbezirk	Ausbilder						
	zusammen	männlich	weiblich	davon mit fachlicher Eignung aufgrund			
				Meister- prüfung <sup>68)</sup>	bestandener Prüfung gemäß §76 Abs.1 BBiG	widerruflicher Zuerkennung gemäß §76 Abs.3 BBiG	Fortsetzung der Ausbilder- tätigkeit gemäß §111 Abs.2 BBiG
Aachen	8 220	6 742	1 478		7 170	806	244
Arnsberg	2 195	1 818	377		2 032	152	11
Bielefeld	6 573	5 443	1 130	226	5 749	556	42
Bochum	2 940	2 321	619		2 446	435	59
Bonn	2 523	2 131	392	2	2 253	246	22
Detmold	2 145	1 885	260	45	2 051	18	31
Dortmund	3 035	2 513	522	30	2 618	319	68
Düsseldorf	1 914	1 597	317	-	1 674	231	9
Duisburg	4 675	3 993	682	26	3 921	687	41
Essen	3 898	3 181	717	99	3 503	259	37
Hagen	3 990	3 435	555	-	3 405	485	100
Köln	6 791	5 566	1 225	1 211	4 851	586	143
Krefeld	7 229	5 823	1 406	74	6 563	445	147
Münster	15 242	12 514	2 728	-	13 519	1 379	344
Siegen	2 158	1 889	269	46	1 847	248	17
Wuppertal	3 100	2 656	444	71	2 831	190	8
Insgesamt	76 628	63 507	13 121		68 263	7 042	1 323

Anmerkung S. 296 ff.

## E 1.2 Ausbilder in der Landwirtschaft am 31.12.1988 nach fachlicher Eignung

Kammer	Ausbilder							
	zusammen	männlich	weiblich	davon				
				mit fachlicher Eignung aufgrund				mit sonstiger Befähigung/ ohne Angabe
				Meister- prüfung <sup>49)</sup>	Fachschul- abschluß <sup>45)</sup>	Hoch-, Fach- hoch- schul- abschluß <sup>31)</sup>	Zuerkennung durch die nach Landesrecht zuständige Behörde <sup>30)</sup>	
Rheinland	2 192	2 067	125	1 497	145	123	301	126
Westfalen-Lippe	2 581	2 267	314	1 817	210	264	234	56
Insgesamt	4 773	4 334	439	3 314	355	387	535	182

Anmerkungen S. 296 ff.

E 1.3 Ausbilder<sup>70)</sup> im Ausbildungsbereich "Sonstige" am 31.12.1988 nach fachlicher Eignung

Zuständige Stelle	Ausbilder							
	zusammen	männlich	weiblich	davon				
				mit fachlicher Eignung aufgrund				ohne Angabe
				Meisterprüfung <sup>49)</sup>	Berufsausbildungsabschluß, Hoch-, Fachhochschulabschluß <sup>31)</sup>	Zuerkennung durch die zuständige Behörde <sup>30)</sup>	Fortsetzung der Ausbilder-tätigkeit gemäß §111 (2) BBiG	
Landwirtschafts-Kammer Rheinland	541	1	540	122	141	21	1	256
Landwirtschafts-Kammer Westfalen-Lippe	2 100	-	2 100	382	386	1 049	283	-
Insgesamt	2 641	1	2 640	504	527	1 070	284	256

Anmerkungen S. 296 ff.

## E 2.1 Ausbilder in Industrie, Handel u.a. am 31.12.1988 nach pädagogischer Eignung

Kammerbezirk	Ausbilder						
	zusammen	männlich	weiblich	davon mit pädagogischer Eignung aufgrund			
				Ausbilder-Eignungsprüfung <sup>57)</sup>	Meisterprüfung <sup>54)</sup>	Befreiung von der Ausbilder-Eignungsprüfung durch die zuständige Stelle <sup>55)</sup>	sonstiger Eignung <sup>46)</sup>
Aachen	8 220	6 742	1 478	1 132	777	6 270	41
Arnsberg	2 195	1 818	377	473	347	1 317	58
Bielefeld	6 573	5 443	1 130	1 511	1 080	3 834	148
Bochum	2 940	2 321	619	458	374	2 018	90
Bonn	2 523	2 131	392	724	229	1 500	70
Detmold	2 145	1 885	260	688	649	652	156
Dortmund	3 035	2 513	522	913	544	1 571	7
Düsseldorf	1 914	1 597	317	563	285	1 028	38
Duisburg	4 675	3 993	682	1 659	603	2 267	146
Essen	3 898	3 181	717	792	547	2 559	-
Hagen	3 990	3 435	555	854	752	2 311	73
Köln	6 791	5 566	1 225	2 132	1 211	3 432	16
Krefeld	7 229	5 823	1 406	1 097	981	5 051	100
Münster	15 242	12 514	2 728	3 091	2 298	9 534	319
Siegen	2 158	1 889	269	534	420	1 164	40
Muppertal	3 100	2 656	444	752	552	1 666	130
Insgesamt	76 628	63 507	13 121	17 373	11 649	46 174	1 432

Anmerkungen S. 296 ff.

## E 2.2 Ausbilder in der Landwirtschaft am 31.12.1988 nach pädagogischer Eignung

Kammer	Ausbilder							
	zusammen	männlich	weiblich	davon				
				mit pädagogischer Eignung aufgrund				ohne Angabe
				Ausbilder-Eignungsprüfung <sup>29)</sup>	anderen Nachweises z.B. Meisterprüfung <sup>23)</sup>	Befreiung von der Ausbilderprüfung <sup>22)</sup>	Befreiung wegen "Elternlehre" <sup>17)</sup>	
Rheinland	2 192	2 067	125	112	1 497	199	267	117
Westfalen-Lippe	2 581	2 267	314	264	1 820	216	226	55
<b>Insgesamt</b>	<b>4 773</b>	<b>4 334</b>	<b>439</b>	<b>376</b>	<b>3 317</b>	<b>415</b>	<b>493</b>	<b>172</b>

Anmerkungen S. 296 ff.

## E 2.3 Ausbilder im öffentlichen Dienst am 31.12.1988 nach pädagogischer Eignung

Art der Verwaltung	Ausbilder									
	zu- sammen	männ- lich	weib- lich	davon						ohne Angabe
				mit pädagogischer Eignung aufgrund					sonstiger Regelung	
				Aus- bilder- Eignungs- prüfung 63)	Meister- prüfung 51)	Befreiung von der Aus- bilder- Eignungs- prüfung 59)	dienst- recht- licher Regelung 60)	Fortbil- dungs- regelung für Bundes- beamte62)		
Kommunaler Verwaltungsdienst	4 896	4 121	775	845	47	1 274	2 471	-	-	259
Landesverwaltungsdienst	3 266	2 673	593	1 186	382	400	944	-	-	354
Bundesverwaltungsdienst	1 646	1 522	124	532	144	291	-	561	-	118
Handwerkskammer	6	4	2	1	-	3	2	-	-	-
Industrie- und Handelskammer	13	13	-	6	-	7	-	-	-	-
Kirchlicher Verwaltungsdienst	116	78	38	5	-	17	6	-	88	-
Insgesamt	9 943	8 411	1 532	2 575	573	1 992	3 423	561	88	731

Anmerkungen S. 296 ff.



E 2.4 Ausbilder<sup>70)</sup> im Ausbildungsbereich "Sonstige" am 31.12.1988 nach pädagogischer Eignung

Zuständige Stelle	Ausbilder						
	zusammen	männlich	weiblich	davon			
				mit pädagogischer Eignung aufgrund			ohne Angabe
				Ausbilder- Eignungs- prüfung <sup>32)</sup>	Meister- prüfung <sup>33)</sup>	Befreiung von der Ausbilder- Eignungs- prüfung durch die zuständige Stelle <sup>42)</sup>	
Landwirtschaftskammer Rheinland	541	1	540	5	122	414	-
Landwirtschaftskammer Westfalen-Lippe	2 100	-	2 100	266	382	1 452	-
Insgesamt	2 641	1	2 640	271	504	1 866	-

Anmerkungen S. 296 ff.

E 3. Auszubildende, Ausbildungsstätten, Ausbilder und Ausbildungsberater  
in Industrie, Handel u.a. am 31.12.1988 nach Kammerbezirken

Kammerbezirk	Auszu- bildende	Ausbildungs- stätten	Ausbilder			Ausbildungsberater		
			zusammen	je 100 Auszu- bildende	je Aus- bildungs- stätte	zusammen	je 1000 Auszu- bildende	je 1000 Ausbildungs- stätten
Aachen	13 998	2 951	8 220	58,7	2,8	6	0,4	2,0
Arnsberg	7 279	1 655	2 195	30,2	1,3	10	1,4	6,0
Bielefeld	22 377	4 323	6 573	29,4	1,5	9	0,4	2,1
Bochum	9 011	1 544	2 940	32,6	1,9	3	0,3	1,9
Bonn	7 863	1 874	2 523	32,1	1,3	4	0,5	2,1
Datmold	4 318	1 080	2 145	49,7	2,0	3	0,7	2,8
Dortmund	17 084	2 355	3 035	17,8	1,3	4	0,2	1,7
Düsseldorf	16 701	2 969	1 914	11,5	0,6	7	0,4	2,4
Duisburg	16 546	2 709	4 675	28,3	1,7	6	0,4	2,2
Essen	13 180	2 187	3 898	29,6	1,8	12	0,9	5,5
Hagen	12 138	2 466	3 990	32,9	1,6	7	0,6	2,8
Köln	31 714	4 737	6 791	21,4	1,4	14	0,4	3,0
Krefeld	15 903	3 145	7 229	45,5	2,3	5	0,3	1,6
Münster	34 965	7 015	15 242	43,6	2,2	13	0,4	1,9
Siegen	8 019	1 588	2 158	26,9	1,4	4	0,5	2,5
Wuppertal	10 067	1 748	3 100	30,8	1,8	9	0,9	5,1
Insgesamt	241 163	44 346	76 628	31,8	1,7	116	0,5	2,6

## E 4. Ausbilder im Ausbildungsbereich "Freie Berufe" am 31.12.1988

Kammer	Auszubildende	Ausbilder			
		zusammen	männlich	weiblich	je 100 Auszubildende
Ärztammer Nordrhein	6 939	5 015	4 224	791	72,3
Ärztammer Westfalen-Lippe	5 756	3 100	2 800	300	53,9
Apothekammer Nordrhein	1 214	1 214	838	376	100,0
Apothekammer Westfalen-Lippe	924	884	634	250	95,7
Rheinische Notarkammer	193	178	176	2	92,2
Patentanwaltskammer <sup>69)</sup>	24	19	19	-	x
Rechtsanwaltskammer Düsseldorf	1 850	1 164	1 110	54	62,9
Rechtsanwaltskammer Köln	1 560	1 741	1 632	109	111,6
Rechtsanwaltskammer für den Ober- landesgerichtsbezirk Hamm	4 801	6 074	5 295	779	126,5
Steuerberaterkammer Düsseldorf	1 723	1 710	1 553	157	99,2
Steuerberaterkammer Köln	1 482	1 304	1 129	175	88,0
Steuerberaterkammer Westfalen-Lippe	2 867	1 591	1 130	461	55,5
Tierärztekammer Nordrhein	275	185	131	54	67,3
Tierärztekammer Westfalen-Lippe	221	120	85	35	54,3
Zahnärztekammer Nordrhein	4 010	2 795	2 336	459	69,7
Zahnärztekammer Westfalen-Lippe	3 449	2 647	2 462	185	76,7
<b>Insgesamt</b>	<b>37 288</b>	<b>29 741</b>	<b>25 554</b>	<b>4 187</b>	<b>79,8</b>

Anmerkung S. 296 ff.

E 5.1 Teilnehmer an Ausbilder-Eignungsprüfungen gemäß AEVO<sup>24)</sup> in Industrie, Handel u.a. 1988

Kammerbezirk	Teilnehmer an Ausbilder-Eignungsprüfungen								
	zusammen	männlich	weiblich	darunter mit bestandener Prüfung			Erfolgsquote <sup>39)</sup>		
				zusammen	männlich	weiblich	zusammen	männlich	weiblich
Aachen	472	370	102	460	359	101	97,5	97,0	99,0
Arnsberg	198	116	82	189	108	81	95,5	93,1	98,8
Bielefeld	706	453	253	565	368	197	80,0	81,2	77,9
Bochum	39	26	13	36	23	13	92,3	88,5	x
Bonn	232	161	71	214	148	66	92,2	91,9	93,0
Detmold	128	74	54	124	71	53	96,9	95,9	98,1
Dortmund	257	170	87	234	148	86	91,1	87,1	98,9
Düsseldorf	384	234	150	370	225	145	96,4	96,2	96,7
Duisburg	262	178	84	239	162	77	91,2	91,0	91,7
Essen	1 269	1 142	127	1 146	1 039	107	90,3	91,0	84,3
Hagen	269	185	84	264	180	84	98,1	97,3	100,0
Köln	844	561	283	818	542	276	96,9	96,6	97,5
Krefeld	303	131	172	291	123	168	96,0	93,9	97,7
Münster	693	499	194	640	459	181	92,4	92,0	93,3
Siegen	236	154	82	224	143	81	94,9	92,9	98,8
Muppertal	149	100	49	137	90	47	91,9	90,0	95,9
<b>Insgesamt</b>	<b>6 441</b>	<b>4 554</b>	<b>1 887</b>	<b>5 951</b>	<b>4 188</b>	<b>1 763</b>	<b>92,4</b>	<b>92,0</b>	<b>93,4</b>

Anmerkungen S. 296 ff.

E 5.2 Befreiung von der Ausbilder-Eignungsprüfung gemäß AEVO<sup>24)</sup> in Industrie, Handel u.a. 1988

Kammerbezirk	Ausbilder, die von der Ausbilder-Eignungsprüfung befreit wurden											
	zusammen	männlich	weiblich	davon gemäß ...								
				§6 (3) AEVO <sup>18)</sup>			§7 (1) AEVO <sup>19)</sup>			§7 (2) AEVO <sup>20)</sup>		
				zusammen	männlich	weiblich	zusammen	männlich	weiblich	zusammen	männlich	weiblich
Aachen	373	276	97	56	33	23	316	242	74	1	1	-
Arnsberg	208	.	.	13	.	.	194	.	.	1	.	.
Bielefeld	368	321	47	104	101	3	264	220	44	-	-	-
Bochum	346	264	82	70	61	9	276	203	73	-	-	-
Bonn	116	93	23	1	1	-	115	92	23	-	-	-
Detmold	301	248	53	196	166	30	105	82	23	-	-	-
Dortmund	738	532	206	191	136	55	547	396	151	-	-	-
Düsseldorf	386	293	93	107	67	40	279	226	53	-	-	-
Duisburg	257	211	46	-	-	-	257	211	46	-	-	-
Essen	263	204	59	2	1	1	259	202	57	2	1	1
Hagen	654	512	142	10	10	-	644	502	142	-	-	-
Köln	420	316	104	160	126	34	260	190	70	-	-	-
Krefeld	509	382	127	56	34	22	453	348	105	-	-	-
Münster	1 140	817	323	42	29	13	1 098	788	310	-	-	-
Siegen	335	263	72	-	-	-	335	263	72	-	-	-
Wuppertal	249	208	41	62	52	10	187	156	31	-	-	-
Insgesamt <sup>40)</sup>	6 663	4 940	1 515	1 070	817	240	5 589	4 121	1 274	4	2	1

Anmerkungen S. 296 ff.

E 5.3 Teilnehmer an Ausbilder-Eignungsprüfungen gemäß AEVO<sup>16)</sup> in der Landwirtschaft 1988

Kammer	Teilnehmer an Ausbilder-Eignungsprüfungen								
	zusammen	männlich	weiblich	darunter mit bestandener Prüfung			Erfolgsquote <sup>39)</sup>		
				zusammen	männlich	weiblich	zusammen	männlich	weiblich
Rheinland	26	26	-	25	25	-	96,2	96,2	x
Westfalen-Lippe	20	18	2	18	16	2	x	x	x
Insgesamt	46	44	2	43	41	2	93,5	93,2	x

Anmerkungen S. 296 ff.

**E 5.4 Teilnehmer an Ausbilder-Eignungsprüfungen gemäß AEVO<sup>14)</sup> im öffentlichen Dienst 1988**

Art der Verwaltung	Teilnehmer an Ausbilder-Eignungsprüfungen								
	zusammen	männlich	weiblich	darunter mit bestandener Prüfung			Erfolgsquote <sup>39)</sup>		
				zusammen	männlich	weiblich	zusammen	männlich	weiblich
Kommunaler Verwaltungsdienst	91	55	36	90	54	36	98,9	98,2	100,0
Landesverwaltungsdienst	251	192	59	242	184	58	96,4	95,8	98,3
Bundesverwaltungsdienst	86	76	10	83	73	10	96,5	96,1	x
<b>Insgesamt</b>	<b>428</b>	<b>323</b>	<b>105</b>	<b>415</b>	<b>311</b>	<b>104</b>	<b>97,0</b>	<b>96,3</b>	<b>99,0</b>

Anmerkungen S. 296 ff.

**E 5.5 Teilnehmer an Ausbilder-Eignungsprüfungen gemäß AEVO<sup>44)</sup> im Ausbildungsbereich "Sonstige" 1988**

Zuständige Stelle	Teilnehmer an Ausbilder-Eignungsprüfungen								
	zusammen	männlich	weiblich	darunter mit bestandener Prüfung			Erfolgsquote <sup>39)</sup>		
				zusammen	männlich	weiblich	zusammen	männlich	weiblich
Landwirtschaftskammer Rheinland	14	-	14	12	-	12	x	x	x
Landwirtschaftskammer Westfalen-Lippe	8	-	8	7	-	7	x	x	x
<b>Insgesamt</b>	<b>22</b>	<b>-</b>	<b>22</b>	<b>19</b>	<b>-</b>	<b>19</b>	<b>x</b>	<b>x</b>	<b>x</b>

Anmerkungen S. 296 ff.

## **F. Sonstige Tabellen**

**F 1. Umschüler und Rehabilitanden in anerkannten Ausbildungsberufen am 31.12.1988 sowie Teilnehmer an Umschulungsprüfungen 1988 in Industrie, Handel u.a.**

Kammerbezirk	Umschüler und Rehabilitanden			Teilnehmer an Umschulungsprüfungen				
	zusammen	davon in ... Berufen		zusammen	davon in ... Berufen			
		gewerblich- technischen	kaufmän- nischen und sonstigen		gewerblich- technischen		kaufmännischen und sonstigen	
					zusammen	darunter mit bestandener Prüfung	zusammen	darunter mit bestandener Prüfung
Aachen	623	350	273	453	292	258	161	130
Arnsberg	221	108	113	98	53	51	45	36
Bielefeld	569	369	200	579	217	210	362	294
Bochum	396	230	166	79	63	61	16	14
Bonn	602	169	433	329	116	103	213	161
Detmold	62	36	26	44	17	17	27	21
Dortmund	801	419	382	921	629	547	292	267
Düsseldorf	270	75	195	347	112	104	235	145
Duisburg	1 062	477	585	465	232	209	233	194
Essen	1 341	470	871	993	576	536	417	316
Hagen	201	127	74	222	161	154	61	51
Köln	622	456	166	224	58	52	166	121
Krefeld	769	238	531	450	200	178	250	201
Münster	2 067	609	1 458	1 356	483	430	873	717
Siegen	341	162	179	149	67	58	82	65
Wuppertal	465	195	270	197	72	68	125	101
Insgesamt	10 412	4 490	5 922	6 906	3 348	3 036	3 558	2 834

**F 2. Auszubildende<sup>10)</sup> und Berufsschüler mit Ausbildungsvertrag 1973-1988**

Jahr	Auszubildende <sup>36)</sup>			Berufsschüler <sup>37)</sup> mit Ausbildungsvertrag			Berufsschüler mit Ausbildungsvertrag je 100 Auszubildende		
	zusammen	männlich	weiblich	zusammen	männlich	weiblich	zusammen	männlich	weiblich
1973	376 398	238 608	137 790	399 481	246 018	153 463	106,1	103,1	111,4
1974	370 760	236 637	134 123	388 580	240 743	147 837	104,8	101,7	110,2
1975	365 655	232 121	133 534	381 823	235 804	146 019	104,4	101,6	109,3
1976	355 088	222 281	132 807	369 857	227 416	142 441	104,2	102,3	107,3
1977	370 492	231 699	138 793	380 465	233 993	146 472	102,7	101,0	105,5
1978	404 293	252 503	151 790	409 084	249 557	159 527	101,2	98,8	105,1
1979	440 045	273 833	166 212	447 740	274 027	173 713	101,7	100,1	104,5
1980	462 761	286 510	176 251	467 426	286 255	181 171	101,0	99,9	102,8
1981	441 664	270 894	170 770	450 034	274 006	176 028	101,9	101,1	103,1
1982	440 317	268 534	171 783	441 444	267 388	174 056	100,3	99,6	101,3
1983	457 483	278 111	179 372	454 301	274 033	180 268	99,3	98,5	100,5
1984	488 397	294 610	193 787	482 665	288 567	194 098	98,8	97,9	100,2
1985	505 624	302 533	203 091	498 026	296 736	201 290	98,5	98,1	99,1
1986	501 188	296 329	204 859	499 040	293 401	205 639	99,6	99,0	100,4
1987	483 428	282 227r	201 201r	483 762	280 997	202 765	100,1	99,6r	100,8r
1988	461 553	265 240	196 313	463 029	264 626	198 403	100,3	99,8	101,1

Anmerkungen S. 296 ff.

## **Anmerkungen zu den Tabellen**

## Anmerkungen zu den Tabellen

- 1) Stufenausbildung - 1. Stufe
- 2) Stufenausbildung - 2. Stufe
- 3) Stufenausbildung - 3. Stufe
- 4) einschließlich externer Prüfungsteilnehmer
- 5) Ausbildungsberuf, dessen Anerkennung bzw. dessen Ausbildungsordnung aufgehoben worden ist, der aber am 31.12.1988 noch besetzt war (Übergangsregelung)
- 6) Art der Ausbildungsregelung:
  - 1 = vor Inkrafttreten des BBiG anerkannter Ausbildungsberuf, der nach § 108 BBiG als Ausbildungsberuf im Sinne des § 25 Abs.1 BBiG gilt und dessen Ausbildungsregelungen weiterhin anzuwenden sind bzw. dessen bestehende Regelungen nach § 122 Abs.5 HwO weiter fortgelten
  - 2 = nach § 25 Abs.1 BBiG anerkannter Ausbildungsberuf und erlassene Ausbildungsordnung bzw. nach § 25 Abs.1 HwO erlassene Ausbildungsordnung
  - 3 = vor Inkrafttreten des BBiG einem anerkannten Ausbildungsberuf vergleichbar geregelter Ausbildungsberuf, der nach § 108 Abs.1 BBiG als Ausbildungsberuf im Sinne des § 25 Abs.1 BBiG gilt und dessen Ausbildungsregelungen weiterhin anzuwenden sind
  - 5 = betrieblicher Ausbildungsgang, der dem eines anerkannten Ausbildungsberufes vergleichbar ist und der außerhalb des Geltungsbereiches des BBiG (§ 2 Abs.2 BBiG) durchgeführt wird
  - 9 = speziell geregelter Ausbildungsgang für Behinderte gemäß § 48 BBiG bzw. § 42b HwO

Es werden nur diejenigen Ausbildungsberufe nachgewiesen, deren Ausbildungsregelung zum Stichtag bestanden hat bzw. deren Ausbildungsordnung bis zum Stichtag in Kraft getreten ist.
- 7) Ausbildungsberuf mit neu geregelter Ausbildungsordnung gemäß § 25 Abs.1 BBiG bzw. § 25 Abs.1 HwO, der datenmäßig mit dem Ausbildungsberuf zusammengefaßt worden ist, dessen Anerkennung bzw. dessen Ausbildungsordnung durch diese Neuregelung aufgehoben wurde (s.a. Anhang 2)
- 8) Ausbildungsberuf des Ausbildungsbereiches "Industrie, Handel u.a.", in dem Auszubildende in Betrieben des Handwerks oder in handwerksähnlichen Betrieben ausgebildet wurden und die Handwerkskammern zuständige Stellen sind (§ 74 BBiG)
- 9) Ausbildungsberuf, dessen Anerkennung aufgehoben worden ist
- 10) ab dem Berichtsjahr 1987: einschließlich Jugendlicher in speziell geregelten Ausbildungsgängen für Behinderte (Ausbildungsberufe nach § 48 BBiG bzw. § 42b HwO)
- 11) einschließlich Auszubildende, die die seit Schuljahresbeginn 1986/87 eingerichtete Vorklasse zum Berufsgrundschuljahr besucht haben. Die Regelung zur Durchführung des Berufsvorbereitungsjahres ist durch die Einrichtung der Vorklasse zum Berufsgrundschuljahr außer Kraft gesetzt worden.
- 12) ohne vorzeitig gelöste Ausbildungsverhältnisse von Auszubildenden an Bundesbehörden
- 13) Abweichungen zu den Daten in der vom Bundesministerium für Bildung und Wissenschaft und dem Statistischen Bundesamt herausgegebenen Veröffentlichungsreihe "Berufliche Aus- und Fortbildung" in den Jahren 1973 bis 1976 erklären sich durch unterschiedliche Definitionen sowie durch korrigierte Datenfehler.
- 14) Prüfung zum Nachweis der berufs- und arbeitspädagogischen Kenntnisse gemäß § 3 der Verordnung über die berufs- und arbeitspädagogische Eignung für die Berufsausbildung durch Ausbilder in einem Arbeitsverhältnis im öffentlichen Dienst (Ausbilder-Eignungsverordnung öffentlicher Dienst) vom 16.7.1976 (BGBl.I S.1825) in der derzeit gültigen Fassung
- 15) Ausbildungsberuf, dessen Ausbildungsordnung aufgehoben worden ist und eine eindeutige Zuordnung zu einem z.Z. anerkannten Ausbildungsberuf nicht möglich ist
- 16) Prüfung zum Nachweis der berufs- und arbeitspädagogischen Kenntnisse gemäß § 3 der Verordnung über die berufs- und arbeitspädagogische Eignung für die Berufsausbildung in der Landwirtschaft (Ausbilder-Eignungsverordnung Landwirtschaft) vom 5.4.1976 (BGBl.I S.923) in der derzeit gültigen Fassung
- 17) gemäß § 6 Abs.3 AEVO Landwirtschaft



# Noch: Anmerkungen zu den Tabellen

- 18) Nachweis einer sonstigen bestandenen staatlichen, staatlich anerkannten oder von einer öffentlich-rechtlichen Körperschaft abgenommenen Prüfung, deren Inhalt den berufs- und arbeitspädagogischen Anforderungen entspricht
- 19) Nachweis der Ausbildertätigkeit für die Dauer von fünf Jahren ohne wesentliche Unterbrechung. Diese Verordnung gilt bis zum 31.12.1989.
- 20) Nachweis der Ausbildertätigkeit und einer in den letzten zehn Jahren durchlaufenen Ausbildung, die Kenntnisse vermittelte, welche den berufs- und arbeitspädagogischen Anforderungen entsprechen
- 21) Die Anzahl der Besuche von Ausbildungsstätten derjenigen Ausbildungsberater, die länderübergreifend tätig sind, bezieht sich auf deren gesamte Beratungstätigkeit und nicht ausschließlich auf diejenige in Nordrhein-Westfalen.
- 22) Nachweis gemäß § 6 Abs.2 bzw. § 7 AEVO Landwirtschaft
- 23) Nachweis gemäß § 6 Abs.1 Nr.1 und 2 AEVO Landwirtschaft
- 24) Verordnung über die berufs- und arbeitspädagogische Eignung für die Berufsausbildung in der gewerblichen Wirtschaft (Ausbilder-Eignungsverordnung gewerbliche Wirtschaft) vom 20.4.1972 (BGBl.I S.707) in der derzeit gültigen Fassung
- 25) Die Angaben beziehen sich auf Auszubildende, deren Ausbildung im Berichtszeitraum tatsächlich begonnen und deren Ausbildungsverhältnis am Stichtag noch bestanden hat.
- 26) einschließlich Wiederholungsprüfungen
- 27) Von den unbesetzten Ausbildungsberufen bzw. von den Ausbildungsberufen ohne neu abgeschlossene Ausbildungsverträge werden nur diejenigen nachgewiesen, deren Ausbildungsregelung am 31.12.1988 bestanden hat.
- 28) Ausbildungsberuf des Ausbildungsbereiches "Industrie, Handel u.a.", in dem ebenfalls Auszubildende in Betrieben des Handwerks oder in handwerksähnlichen Betrieben ausgebildet wurden und die Handwerkskammern zuständige Stellen sind (§ 74 BBiG)
- 29) Prüfung zum Nachweis der berufs- und arbeitspädagogischen Kenntnisse gemäß § 3 AEVO Landwirtschaft
- 30) im Ausbildungsbereich "Landwirtschaft" gemäß § 80 Abs.3 BBiG, im Ausbildungsbereich "Sonstige" gemäß § 94 Abs.2 BBiG
- 31) im Ausbildungsbereich "Landwirtschaft" gemäß § 80 Abs.1 Nr.2 BBiG, im Ausbildungsbereich "Sonstige" gemäß § 94 Abs.1 Nr.2 BBiG
- 32) Prüfung zum Nachweis berufs- und arbeitspädagogischer Kenntnisse gemäß § 3 AEVO Hauswirtschaft
- 33) Nachweis gemäß § 6 Abs.1 AEVO Hauswirtschaft
- 34) Ausbildungsberuf des Ausbildungsbereiches "öffentlicher Dienst", in dem ebenfalls Auszubildende in gewerblichen Betrieben ausgebildet wurden und die Industrie- und Handelskammern zuständige Stellen sind (§ 75 BBiG)
- 35) einschließlich 31 Ausbildungsberaterinnen, die für den Ausbildungsberuf "Hauswirtschaftler/-in" (Ausbildungsbereich "Landwirtschaft") sowie für die Ausbildungsberufe "Hauswirtschaftler/-in" und "Hauswirtschaftshelfer/-in" (Ausbildungsbereich "Sonstige") gleichzeitig zuständig sind
- 36) Erhebungsstichtag: 31. Dezember 19..
- 37) Erhebungsstichtag: 15. Oktober 19..

Die Zahl der Berufsschüler mit Ausbildungsvertrag enthält sowohl Daten über Schüler mit Ausbildungsvertrag an Berufsschulen, als auch über Schüler mit Ausbildungsvertrag in teilzeitberufsschulischen Bildungsgängen der Kollegschule.

Zu den Schülern mit Ausbildungsvertrag an Berufsschulen wurden bis zum Jahr 1984 neben den Schülern mit einem Ausbildungsvertrag in einem anerkannten Ausbildungsberuf gemäß dem Berufsbildungsgesetz ebenfalls Schüler gezählt, die sich in einem öffentlich-rechtlichen Dienstverhältnis (Vorbereitungsdienst für Beamte) befanden, die eine Ausbildung in Berufen des Gesundheitswesens anstrebten bzw. erhielten oder die Praktikantenverträge besaßen. In den Jahren 1973 und 1974 wurden auch Anlernlinge und Angelernte als Schüler mit Ausbildungsvertrag an Berufsschulen ausgewiesen.

# Noch. Anmerkungen zu den Tabellen

Bis zum Jahr 1977 einschließlich wurden Schüler mit Ausbildungsvertrag an Sonderschulen im Bildungsbereich der berufsbildenden Schulen gesondert erfaßt und konnten somit in der Zeitreihe "Berufsschüler mit Ausbildungsvertrag" nachgewiesen werden. Ab 1978 wurde dieser Personenkreis nicht mehr separat erfaßt, so daß ab diesem Jahr der Nachweis nicht mehr möglich ist.

- 38) einschließlich Auszubildender ohne Angabe der Staatsangehörigkeit, staatenloser Auszubildender und Auszubildender mit ungeklärter Staatsangehörigkeit
- 39) Zahl der Prüfungsfälle mit bestandener Prüfung je 100 Prüfungsfälle
- 40) ohne Angaben der Industrie- und Handelskammer Arnsberg über männliche und weibliche Ausbilder, die von der Ausbilder-Eignungsprüfung befreit wurden
- 41) Prüfung im Sinne der Anlage 3 zum BAT gemäß § 25 BAT
- 42) gemäß § 6 Abs.2, § 7 und § 8 Abs.2 AEVO Hauswirtschaft
- 43) einschließlich neu abgeschlossener Anschlußverträge in gestuften Ausbildungsgängen
- 44) Prüfung zum Nachweis der berufs- und arbeitspädagogischen Kenntnisse gemäß § 3 der Verordnung über die berufs- und arbeitspädagogische Eignung für die Berufsausbildung in der Hauswirtschaft - Teilbereich städtische Hauswirtschaft - (Ausbilder-Eignungsverordnung Hauswirtschaft) vom 29.6.1978 (BGBl.I S.976) in der derzeit gültigen Fassung. Für die Berufsausbildung im Ausbildungsberuf "Schiffsmechaniker/-in" ist kein Nachweis möglich.
- 45) Abschluß einer mindestens viersemestrigen fachschulischen Ausbildung gemäß § 80 Abs.2 BBiG i.V.m. § 80 Abs.1 Nr.3 BBiG
- 46) Ausbilder, die nicht unter die AEVO gewerbliche Wirtschaft fallen, d.h. Ausbilder, die in den Ausbildungsbereichen "öffentlicher Dienst" sowie "Freie Berufe" für Ausbildungsberufe des Ausbildungsbereiches "Industrie, Handel u.a." ausbilden
- 47) ohne Ausbildungsberater im Bundesverwaltungsdienst, die von den zuständigen Stellen nach beruflicher Vorbildung und Altersgruppen für Nordrhein-Westfalen nicht gesondert nachgewiesen werden
- 49) im Ausbildungsbereich "Landwirtschaft" gemäß § 80 Abs.1 Nr.1 BBiG, im Ausbildungsbereich "Sonstige" gemäß § 94 Abs.1 Nr.1 BBiG
- 50) Auszubildende, deren schulische Vorbildung bei Vertragsabschluß noch nicht feststand bzw. die keine Angaben gemacht haben
- 51) Nachweis gemäß § 6 Abs.1 Nr.1 und 2 AEVO öffentlicher Dienst bzw. gemäß § 5 Nr.2 BBAEV
- 53) Die von den beiden Landwirtschaftskammern gemeldeten 31 Ausbildungsberaterinnen sind für den Ausbildungsberuf "Hauswirtschaftler/-in" (Ausbildungsbereich "Landwirtschaft") sowie für die Ausbildungsberufe "Hauswirtschaftler/-in" und "Hauswirtschaftshelfer/-in" (Ausbildungsbereich "Sonstige") gleichzeitig zuständig gewesen. Die Anzahl der Besuche von Ausbildungsstätten bezieht sich auf deren gesamte Beratungstätigkeit.
- 54) Nachweis gemäß § 6 Abs.1 AEVO gewerbliche Wirtschaft
- 55) unbefristete Befreiung gemäß § 6 Abs.3 und § 7 AEVO gewerbliche Wirtschaft und befristete Befreiung gemäß § 8 Abs.2 AEVO gewerbliche Wirtschaft
- 57) Prüfung zum Nachweis der berufs- und arbeitspädagogischen Kenntnisse gemäß § 3 AEVO gewerbliche Wirtschaft
- 59) gemäß § 6 Abs.3 und § 7 AEVO öffentlicher Dienst bzw. § 6 Abs.1 BBAEV
- 60) Nachweis gemäß § 6 Abs.2 AEVO öffentlicher Dienst bzw. gemäß § 15a Laufbahnverordnung NW
- 62) Nachweis gemäß § 3 oder § 5 Nr.1, 3 bzw. 4 BBAEV
- 63) Prüfung zum Nachweis der berufs- und arbeitspädagogischen Kenntnisse gemäß § 3 AEVO öffentlicher Dienst
- 64) Vier männliche Ausbildungsberater sind länderübergreifend für den Ausbildungsberuf "Schiffsmechaniker/-in" zuständig. Die Anzahl der Besuche von Ausbildungsstätten bezieht sich auf deren gesamte Beratungstätigkeit und nicht ausschließlich auf diejenige in Nordrhein-Westfalen.

## Noch: Anmerkungen zu den Tabellen

- 68) Prüfung gemäß § 77 Abs.1 BBiG bzw. § 11 Abs.2 der Verordnung über die Prüfung zum anerkannten Abschluß "Geprüfter Industriemeister/Geprüfte Industriemeisterin - Fachrichtung Druck"
- 69) Die Patentanwaltskammer hat ihren Sitz in München, Berichtsweg s. Übersicht 4.
- 70) ohne Angaben zum Ausbildungsberuf "Schiffsmechaniker/-in". Von der zuständigen Stelle ist jedoch ersatzweise die Anzahl der als Ausbildungsstätten anerkannten Schiffe (15) ausgewiesen worden.
- 71) Prüfungsteilnehmer des gesamten Bundesgebietes. Der Nachweis für Nordrhein-Westfalen ist nicht separat möglich.
- a) einschließlich 5256 Rechtsbeistandsgehilfen/Rechtsanwaltsgehilfen ohne Aufgliederung nach Geschlecht, Ausbildungsjahren und ohne Teilnehmer an Abschlußprüfungen
- b) In den Jahren 1976 - 1978 sind die Teilnehmer an Abschlußprüfungen sowie das Prüfungsergebnis folgender Ausbildungsberufe des Handwerks bzw. Ausbildungsberufe des Ausbildungsbereiches "Industrie, Handel u.a.", in denen Auszubildende in Betrieben des Handwerks oder in handwerksähnlichen Betrieben ausgebildet wurden, von den zuständigen Handwerkskammern nicht erfaßt worden:

Berufs-  
klasse

Ausbildungsberuf

4924	Polster- und Dekorationsnäher/-in
6340	Fotolaborant/-in
6350	Technischer/Technische Zeichner/-in
6352	Bauzeichner/-in
6829	Gewerbegehilfe/-gehilfin im Färber- und Chemischreinigerhandwerk (Vorgänger des derzeit anerkannten Ausbildungsberufes "9321 Textilreiniger/-in")
9313	Bügler/-in im Färber- und Chemischreinigerhandwerk (Vorgänger des derzeit anerkannten Ausbildungsberufes "9321 Textilreiniger/-in")

Die Erfolgsquote bezieht sich daher ggf. nur auf die Prüfungsteilnehmer, deren Anzahl und Prüfungsergebnis bekannt ist.

- c) In den Jahren 1979 - 1981 ist das Prüfungsergebnis in Ausbildungsberufen mit gestuftem Ausbildungsgang des Ausbildungsbereiches "Industrie, Handel u.a.", in denen Auszubildende in Betrieben des Handwerks oder in handwerksähnlichen Betrieben ausgebildet wurden, von den zuständigen Handwerkskammern nicht nachgewiesen worden, und zwar in den Berufen:

Jahr	Berufs- klasse	Ausbildungsberuf	Teilnehmer an Prüfungen	
			insgesamt	weiblich
1979	3782	Pelzwerker/-in	27	27
	4410	Hochbaufacharbeiter/-in	19	-
	4410	Maurer/-in	6	-
	4662	Brunnenbauer/-in	1	-
	4830	Fliesen-, Platten- und Mosaikleger/-in	3	-
	x	Insgesamt	56	27
1980	1120	Betonstein- und Terrazzohersteller/-in	1	-
	3782	Pelzwerker/-in	7	7
	4410	Hochbaufacharbeiter/-in	43	-
	4410	Maurer/-in	140	-
	4420	Beton- und Stahlbetonbauer/-in	5	-
	4511	Zimmerer/Zimmerin	8	-
	4620	Straßenbauer/-in	7	-
	4811	Stukkateur/-in	13	-
	4830	Fliesen-, Platten- und Mosaikleger/-in	15	-
	x	Insgesamt	239	7
1981	3782	Pelzwerker/-in	14	14
	4410	Hochbaufacharbeiter/-in	7	-
	4410	Maurer/-in	513	-
	4420	Beton- und Stahlbetonbauer/-in	14	-
	4511	Zimmerer/Zimmerin	79	1
	4620	Tiefbaufacharbeiter/-in	1	-
	4620	Straßenbauer/-in	18	-
	4811	Stukkateur/-in	31	-
	4830	Fliesen-, Platten- und Mosaikleger/-in	57	1
	4861	Estrichleger/-in	2	-
	x	Insgesamt	736	16

Die Erfolgsquote ist ggf. nur mit den bekannten Prüfungsergebnissen berechnet worden.



## Anhang



## Ausbildungsberufe nach Ausbildungsbereichen, Ausbildungsdauer und Art der Ausbildungsregelung am 31.12.1988

Lfd. Nr.	Ausbildungsberuf	Berufs-kenn-ziffer	Ausbil-dungs-bereich	Ausbildungs-dauer ... Monate	Art der Ausbildungs-regelung <sup>6)</sup>
1	Achatschleifer/-in	1022	IH	36	1
2	Anlagenmechaniker/-in				
	- Apparatetechnik	2520	IH	42	2
3	Anlagenmechaniker/-in				
	- Versorgungstechnik	2630	IH	42	2
4	Apothekenhelfer/-in	6851	FB	24	2
5	Arzthelfer/-in	8561	FB	36	2
6	Asphaltbauer/-in	4821	IH	36	2
7	Assistent/-in an Bibliotheken	8232	ÖD	24	2
8	Aufbereiter im Bergbau	0910	IH	36	1
9	Augenoptiker/-in	3041	Hw	36	2
10	Ausbaufacharbeiter/-in <sup>1)</sup>	4511	IH	24	2
11	Automobilmechaniker/-in	2811	IH	42	2
12	Backofenbauer/-in	4413	Hw	36	1
13	Bäcker/-in	3911	IH	36	2
14	Bäcker/-in	3911	Hw	36	2
15	Bäckerwerker/-in	3911	Hw	36	9
16	Bandagist/-in	3744	Hw	36	1
17	Bankkaufmann/-frau	6910	IH	36	2
18	Bau- und Metallmaler/-in	5110	Hw	36	9
19	Baustoffprüfer/-in	6331	IH	36	2
20	Bauzeichner/-in	6352	IH	36	2
21	Bekleidungsfertiger/-in <sup>2)</sup>	3520	IH	24	2
22	Bekleidungsnäher/-in <sup>1)</sup>	3520	IH	12	2
23	Bekleidungsschneider/-in <sup>3)</sup>	3510	IH	36	2
24	Bekleidungsteilnäher/-in	3529	IH	12	9
25	Berg- und Maschinenmann	0710	IH	24	2
26	Bergmechaniker	0710	IH	36	2
27	Bergvermessungstechniker/-in	6241	IH	36	1
28	Berufskraftfahrer/-in	7140	IH	24	2
29	Beton- und Stahlbetonbauer/-in	4420	Hw	36	2
30	Beton- und Stahlbetonbauer/-in <sup>2)</sup>	4420	IH	36	2
31	Betonfertigteilbauer/-in	1120	IH	36	2
32	Betonstein- und Terrazzo-hersteller/-in		Hw	36	2
33	Binnenschiffer/-in	7240	IH	36	1
34	Biologielaborant/-in	6311	IH	42	2
35	Biologiemodellmacher/-in	3064	IH	36	1
36	Böttcher/-in	5033	Hw	36	2
37	Bohrer/-in	2240	IH	24	1
38	Bootsbauer/-in	5041	IH	36	1
39	Bootsbauer/-in	5041	Hw	42	1
40	Brauer/-in und Mälzer/-in	4220	IH	36	2
41	Brauer/-in und Mälzer/-in	4220	Hw	36	2
42	Brenner/-in	4231	IH	36	2
43	Brenner/-in	4231	Lw	36	2
44	Brillenoptikschleifer/-in	1354	IH	36	1
45	Broschürer/-in im Buchbinder-handwerk				
		1638	Hw	24	9
46	Brunnenbauer/-in	4662	Hw	36	2
47	Brunnenbauer/-in <sup>2)</sup>	4662	IH	36	2
48	Buchbinder/-in	1631	IH	36	2
49	Buchbinder/-in	1631	Hw	36	2
50	Buchhändler/-in	6832	IH	36	2
51	Büchsenmacher/-in	2845	Hw	42	1
52	Bürofachkraft <sup>2)</sup>	7810	IH	36	9
53	Bürogehilfe/-gehilfin	7810	IH	24	1
54	Bürohelfer/-in	7840	IH	24	9
55	Büroinformationselektroniker/-in	2852	Hw	42	2
56	Bürokaufmann/-frau	7810	IH	36	1
57	Bürokaufmann/-frau	7810	Hw	36	1
58	Bürokraft	7810	IH	36	9
59	Bürokraft (Blinde und hochgradig Sehbehinderte)				
		7819	IH	36	9
60	Büopraktiker/-in	7810	IH	24	9
61	Büopraktiker/-in <sup>1)</sup>	7810	IH	24	9
62	Bürsten- und Pinselmacher/-in	1831	IH	36	2
63	Bürsten- und Pinselmacher/-in	1831	Hw	36	2
64	Chemiebetriebsjungwerker/-in	1410	IH	24	1
65	Chemielaborant/-in	6330	IH	42	2
66	Chemielaborjungwerker/-in	1421	IH	24	1
67	Chemigraf/-in	1723	Hw	36	1

Anmerkungen S. 296 ff.

Noch: Anhang 1:

## Ausbildungsberufe nach Ausbildungsbereichen, Ausbildungsdauer und Art der Ausbildungsregelung am 31.12.1988

Lfd. Nr.	Ausbildungsberuf	Berufs-kenn-ziffer	Ausbil-dungs-bereich	Ausbildungs-dauer ... Monate	Art der Ausbildungs-regelung <sup>6)</sup>
68	Chemikant/-in	1410	IH	36	2
69	Chirurgiemechaniker/-in	2843	Hw	42	1
70	Dachdecker/-in	4520	Hw	36	2
71	Damenschneider/-in	3512	Hw	36	2
72	Datenverarbeitungskaufmann/-frau	7743	IH	36	1
73	Deckenmacher/-in im Buchbinder-handwerk	1637	Hw	12	9
74	Destillateur/-in	4231	IH	36	2
75	Diamantschleifer/-in	1022	IH	36	1
76	Dienstleistungsfachkraft im Postbetrieb	7322	ÖD	36	2
77	Drahtwarenmacher/-in	2123	IH	24	1
78	Drahtzieher/-in	1931	IH	24	1
79	Drechsler/-in (Elfenbein-schnitzer/-in)	1821	Hw	36	2
80	Dreher/-in	2210	Hw	36	1
81	Drogist/-in	6841	IH	36	1
82	Drucker/-in	1730	IH	36	2
83	Drucker/-in	1730	Hw	36	2
84	Druckformhersteller/-in	1723	IH	36	2
85	Druckvorlagenhersteller/-in	1721	IH	36	2
86	Edelmetallprüfer/-in	6331	IH	36	1
87	Edelsteingraveur/-in	1024	IH	42	1
88	Edelsteinschleifer/-in	1022	IH	36	1
89	Elektroanlagenfachkraft <sup>2)</sup>	3110	IH	36	9
90	Elektrogerätefachkraft <sup>2)</sup>	3140	IH	36	9
91	Elektrogerätezusammenbauer/-in	3140	IH	24	9
92	Elektrogerätezusammenbauer/-in <sup>1)</sup>	3140	IH	24	9
93	Elektroinstallateur/-in	3110	Hw	42	2
94	Elektroinstallationspraktiker/-in	3110	IH	24	9
95	Elektromaschinenbauer/-in	3130	Hw	42	2
96	Elektromaschinenmonteur/-in	3130	IH	42	2
97	Elektromechaniker/-in	3141	Hw	42	2
98	Emailschriftenmaler/-in	2359	IH	36	1
99	Energieelektroniker/-in - Anlagentechnik	3110	IH	42	2
100	Energieelektroniker/-in - Betriebstechnik	3115	IH	42	2
101	Estrichleger/-in	4861	Hw	36	2
102	Estrichleger/-in <sup>2)</sup>	4861	IH	36	2
103	Ewerführer/-in	7242	IH	36	1
104	Fachangestellter/-angestellte für Arbeitsförderung	7811	ÖD	36	2
105	Fachgehilfe/-gehilfin im Gast-gewerbe	9133	IH	24	2
106	Fachgehilfe/-gehilfin in steuer- und wirtschaftsberatenden Berufen	7535	FB	36	2
107	Fachkraft für Fruchtsafttechnik	4239	IH	36	2
108	Fachkraft für Lebensmitteltechnik	4329	IH	36	2
109	Fachkraft für Süßwarentechnik	4334	IH	36	2
110	Fachverkäufer/-in im Nahrungs-mittelhandwerk	6821	Hw	36	2
111	Fachwerker/-in im Gartenbau	0510	Lw	36	9
112	Fahrzeugpolsterer/-polsterin	4922	IH	36	1
113	Fahrzeugstellmacher/-in	5031	IH	36	1
114	Falzmaschineneinrichter/-in im Buchbinderhandwerk	1636	Hw	18	9
115	Farbsteinschleifer/-in, Achat-schleifer/-in und Schmucksteingr.	1020	Hw	36	1
116	Federmacher/-in	2515	IH	24	1
117	Feinmechaniker/-in	2840	Hw	42	1
118	Feinoptiker/-in	1354	IH	42	1
119	Feinoptiker/-in	1354	Hw	42	1
120	Feinpolierer/-in	2312	IH	36	1
121	Feinsattler/-in	3742	IH	36	1
122	Feintäschner/-in	3751	Hw	36	1
123	Fernmeldeanlagenelektroniker/-in	3120	Hw	42	2
124	Fernmeldeinstallationspraktiker/-in	3120	IH	24	9
125	Fertigmacher/-in im Buchbinder-handwerk	1632	Hw	24	9
126	Fertigmacher/-in von Akzidenzen im Buchbinderhandwerk	1638	Hw	24	9

Anmerkungen S. 296 ff.

## Ausbildungsberufe nach Ausbildungsbereichen, Ausbildungsdauer und Art der Ausbildungsregelung am 31.12.1988

Lfd. Nr.	Ausbildungsberuf	Berufs- kenn- ziffer	Ausbil- dungs- bereich	Ausbildungs- dauer ... Monate	Art der Ausbildungs- regelung <sup>6)</sup>
127	Feuerungs- und Schornstein- bauer/-in <sup>2)</sup>	4413	IH	36	2
128	Feuerungs- und Schornsteinbauer/-in	4413	Hw	36	2
129	Figurenkeramformer/-in	1210	IH	36	1
130	Film- und Videolaborant/-in	6343	IH	36	2
131	Fischwirt/-in	0215	Lw	36	2
132	Flachglasveredler/-in	1350	IH	36	1
133	Fleischer/-in	4010	IH	36	2
134	Fleischer/-in	4010	Hw	36	2
135	Flexograf/-in	1729	Hw	36	1
136	Fliesen-, Platten- und Mosaikleger/-in	4830	Hw	36	2
137	Fliesen-, Platten- und Mosaikleger/-in <sup>2)</sup>	4830	IH	36	2
138	Florist/-in	0531	IH	36	1
139	Fluggerätbauer/-in	2614	IH	42	2
140	Fluggerätmekaniker/-in	2831	IH	42	2
141	Flugtriebwerksmechaniker/-in	2833	IH	42	2
142	Formstecher/-in	1729	IH	36	1
143	Forstwirt/-in	0621	Lw	36	2
144	Fotograf/-in	8370	Hw	36	2
145	Fotogravurzeichner/-in	8339	IH	36	1
146	Fotolaborant/-in	6340	IH	24	2
147	Fräser/-in	2221	IH	24	1
148	Friseur/-in	9011	Hw	36	2
149	Gärtner/-in	0510	Lw	36	2
150	Galvaniseur/-in	2342	IH	36	1
151	Galvaniseur/-in und Metall- schleifer/-in	2341	Hw	42	1
152	Galvanoplastiker/-in	1722	Hw	36	1
153	Gas- und Wasserinstallateur/-in	2621	Hw	42	1
154	Gebäudereiniger/-in	9342	Hw	30	2
155	Geigenbauer/-in	3054	Hw	36	1
156	Gerätezusammensetzer/-in	2859	IH	18	1
157	Gerber/-in	3711	IH	36	2
158	Gerber/-in	3711	Hw	36	2
159	Gießereimechaniker	2020	IH	36	2
160	Gießereiwerker	2010	IH	24	9
161	Gipsformengießer/-in	1211	IH	36	1
162	Glas- und Kerammler/-in	5140	IH	36	2
163	Glas- und Porzellanmaler/-in	5140	Hw	36	1
164	Glasapparatebauer/-in	1341	IH	36	2
165	Glasapparatebauer/-in	1341	Hw	36	2
166	Glaser/-in	4850	Hw	36	2
167	Glasgraveur/-in	1353	IH	36	1
168	Glasmacher/-in	1321	IH	36	2
169	Glasschleifer/-in und Glasätzer/-in	1353	Hw	36	1
170	Gleisbauer/-in <sup>2)</sup>	4630	IH	36	2
171	Glockengießer/-in	2020	Hw	36	1
172	Gold-, Silber- und Aluminium- schläger/-in	3023	Hw	36	1
173	Goldschmied/-in	3021	IH	36	1
174	Goldschmied/-in	3021	Hw	42	1
175	Graveur/-in	2321	Hw	42	1
176	Gürtler/-in und Metalldrücker/-in	3011	Hw	36	1
177	Gummi- und Kunststoffauskleider/-in	1514	IH	36	1
178	Gummistrumpfstricker/-in	3442	IH	18	1
179	Hafenschiffer/-in	7242	IH	36	1
180	Handelsfachpacker/-in	5223	IH	24	1
181	Handschuhmacher/-in	3770	IH	36	1
182	Handschuhmacher/-in	3770	Hw	36	1
183	Handzuginstrumentenmacher/-in	3059	Hw	36	1
184	Hauswirtschaftler/-in	9211	Lw	36	2
185	Hauswirtschaftler/-in	9211	S	36	2
186	Hauswirtschaftshelfer/-in	9231	S	24	9
187	Helfer/-in im Hotel- und Gaststättengewerbe	9133	IH	24	9
188	Herrenschneider/-in	2511	Hw	36	2
189	Hobler/-in	2231	IH	24	1
190	Hochbaufacharbeiter/-in <sup>1)</sup>	4410	IH	24	2
191	Hochbaufachwerker/-in	4410	Hw	36	9
192	Hörgeräteakustiker/-in	3159	Hw	36	2

Anmerkungen S. 296 ff.



Noch: Anhang 1:

## Ausbildungsberufe nach Ausbildungsbereichen, Ausbildungsdauer und Art der Ausbildungsregelung am 31.12.1988

Lfd. Nr.	Ausbildungsberuf	Berufs- kenn- ziffer	Ausbil- dungs- bereich	Ausbildungs- dauer ... Monate	Art der Ausbildungs- regelung <sup>6)</sup>
193	Hohlglas feinschleifer/-in (Kugler/-in)	1353	IH	36	1
194	Holzbearbeiter/-in	5010	IH	36	9
195	Holzbearbeiter/-in	5010	Hw	36	9
196	Holzbearbeitungsmechaniker/-in	1811	IH	36	2
197	Holzbildhauer/-in	1822	IH	36	1
198	Holzbildhauer/-in	1822	Hw	36	1
199	Holzblasinstrumentenmacher/-in	3055	IH	36	1
200	Holzblasinstrumentenmacher/-in	3055	Hw	42	1
201	Holzmechaniker/-in	5010	IH	36	2
202	Hotelfachmann/-frau	9113	IH	36	2
203	Hüttenwerker	1910	IH	24	9
204	Hut- und Mützenmacher/-in	3552	Hw	36	1
205	Industrieelektroniker/-in - Gerätetechnik	3142	IH	42	2
206	Industrieelektroniker/-in - Produktionstechnik	3116	IH	42	2
207	Industrieglasfertiger/-in	1320	IH	36	2
208	Industriekaufmann/-frau	7812	IH	36	2
209	Industriekeramiker/-in	1210	IH	36	2
210	Industriemechaniker/-in - Betriebstechnik	2740	IH	42	2
211	Industriemechaniker/-in - Geräte- und Feinwerktechnik	2840	IH	42	2
212	Industriemechaniker/-in - Maschinen- und Systemtechnik	2730	IH	42	2
213	Industriemechaniker/-in - Produktionstechnik	2850	IH	42	2
214	Industriewerker/-in (Blinde und hochgradig Sehbehinderte)	3229	IH	24	9
215	Isolierer/-in im Bereich der Industrie	4820	IH	36	2
216	Isoliermonteur/-in <sup>2)</sup>	4820	IH	36	2
217	Justizangestellter/-angestellte	7811	ÖD	36	3
218	Juwelengoldschmied/-in	3021	IH	42	1
219	Kabeljunker/-in	2125	IH	24	1
220	Kachelofen- und Luftheizungs- bauer/-in	4840	Hw	36	2
221	Kälteanlagenbauer/-in	2850	Hw	42	2
222	Kanalbauer/-in <sup>2)</sup>	4663	IH	36	2
223	Karosseriebauer/-in	2613	Hw	42	1
224	Kartograph/-in	6354	IH	36	2
225	Kartograph/-in	6354	ÖD	36	2
226	Kaufmann/-frau im Einzelhandel	6812	IH	36	2
227	Kaufmann/-frau im Eisenbahn- und Straßenverkehr	7123	IH	36	2
228	Kaufmann/-frau im Groß- und Außenhandel	6811	IH	36	2
229	Kaufmann/-frau in der Grundstücks- und Wohnungswirtschaft	7814	IH	36	2
230	Kaufmannsgehilfe/-gehilfin im Hotel- und Gaststättengewerbe	9113	IH	36	1
231	Keramiker/-in	1211	Hw	36	2
232	Kerammodelleur/-in	1211	IH	36	1
233	Klavier- und Cembalobauer/-in	3051	IH	42	2
234	Klavier- und Cembalobauer/-in	3051	Hw	42	2
235	Klebeabdichter/-in	4820	IH	24	1
236	Klempner/-in	2610	Hw	36	1
237	Koch/Köchin	4110	IH	36	2
238	Kommunikationselektroniker/-in - Funktechnik	3153	IH	42	2
239	Kommunikationselektroniker/-in - Funktechnik	3153	ÖD	42	2
240	Kommunikationselektroniker/-in - Informationstechnik	3143	IH	42	2
241	Kommunikationselektroniker/-in - Informationstechnik	3143	ÖD	42	2
242	Kommunikationselektroniker/-in - Telekommunikationstechnik	3120	IH	42	2
243	Kommunikationselektroniker/-in - Telekommunikationstechnik	3120	ÖD	42	2

Anmerkungen S. 296 ff.

## Ausbildungsberufe nach Ausbildungsbereichen, Ausbildungsdauer und Art der Ausbildungsregelung am 31.12.1988

Lfd. Nr.	Ausbildungsberuf	Berufs- Kenn- ziffer	Ausbil- dungs- bereich	Ausbildungs- dauer ... Monate	Art der Ausbildungs- regelung <sup>6)</sup>
244	Konditor/-in	3920	Hw	36	2
245	Konstruktionsmechaniker/-in - Ausrüstungstechnik	2710	IH	42	2
246	Konstruktionsmechaniker/-in - Feinblechbautechnik	2610	IH	42	2
247	Konstruktionsmechaniker/-in - Metall- und Schiffbautechnik	2750	IH	42	2
248	Korbmacher/-in	1841	IH	36	2
249	Korbmacher/-in	1841	Hw	36	2
250	Kraftfahrzeugelektriker/-in	3114	Hw	36	2
251	Kraftfahrzeugmechaniker/-in	2811	Hw	36	2
252	Krawattennäher/-in	3561	IH	18	1
253	Kürschner/-in	3782	Hw	36	2
254	Kürschner/-in <sup>2)</sup>	3782	IH	36	2
255	Kunststoff- und Schwergewebe- Konfektionär/-in	3563	IH	36	2
256	Kunststoff-Formgeber/-in	1510	IH	36	2
257	Kunststoffschlosser/-in	2723	IH	36	2
258	Kupferschmied/-in	2522	Hw	42	1
259	Lackierer/-in (Holz und Metall)	5121	IH	36	1
260	Lacklaborant/-in	6333	III	42	2
261	Lagerfachhelfer/-in	5229	IH	24	9
262	Landmaschinenmechaniker/-in	2821	Hw	42	1
263	Landwirt/-in	0110	Lw	36	2
264	Landwirtschaftsfachwerker/-in	0410	Lw	36	9
265	Leichtflugzeugbauer/-in	5044	IH	36	2
266	Leuchtröhrenglasbläser/-in	1343	IH	36	2
267	Lichtdruckretuscheur/-in	8375	IH	36	1
268	Luftverkehrskaufmann/-frau	7014	IH	36	1
269	Maler/-in und Lackierer/-in	5110	Hw	36	2
270	Maschinenbauer/-in (Mühlen- bauer/-in)	2739	Hw	42	1
271	Maschinenwerker/-in (Blinde und hochgradig Sehbehinderte)	3238	IH	36	9
272	Maschinenzusammensetzer/-in	2859	IH	18	1
273	Mathematisch-technischer/technische Assistent/-in	6329	IH	30	3
274	Maurer/-in	4410	Hw	36	2
275	Maurer/-in <sup>2)</sup>	4410	IH	36	2
276	Mechaniker/-in (Nähmaschinen- und Zweiradmechaniker/-in)	2850	Hw	42	1
277	Meß- und Regelmechaniker/-in	6324	IH	42	2
278	Messerschmied/-in	2515	Hw	36	1
279	Metallbearbeiter/-in	3237	IH	36	9
280	Metallbearbeiter/-in	3237	Hw	36	9
281	Metallbearbeiter/-in <sup>2)</sup>	3237	IH	36	9
282	Metallblasinstrumenten- und Schlag- zeugmacher/-in	3053	Hw	36	1
283	Metallblasinstrumentenmacher/-in	3053	IH	36	1
284	Metallfeinbearbeiter/-in	3237	IH	36	9
285	Metallfeinbearbeiter/-in	3237	Hw	36	9
286	Metallfeinbearbeiter/-in <sup>2)</sup>	3237	IH	36	9
287	Metallformer und Metallgießer	2020	Hw	36	1
288	Metallschleifer/-in	2250	IH	24	1
289	Metallwerker/-in	3237	IH	24	9
290	Metallwerker/-in <sup>1)</sup>	3237	IH	24	9
291	Milchwirtschaftlicher/milchwirt- schaftliche Laborant/-in	6314	Lw	36	2
292	Modellbauer/-in	5021	Hw	42	1
293	Modellschlosser/-in	2714	IH	42	1
294	Modelltischler/-in	5021	IH	42	1
295	Modist/-in	3551	IH	36	1
296	Modist/-in	3551	Hw	36	1
297	Molkereifachmann/-frau	4311	Lw	36	2
298	Müller/-in	4321	IH	36	2
299	Müller/-in	4321	Hw	36	2
300	Mützenmacher/-in	3553	IH	36	1
301	Mützensnäher/-in	3553	IH	18	1
302	Musikalienhändler/-in	6833	IH	36	1
303	Musterprogrammierer/-in - Weberei <sup>2)</sup>	3414	IH	36	2

Anmerkungen S. 296 ff.

Noch: Anhang 1:

## Ausbildungsberufe nach Ausbildungsbereichen, Ausbildungsdauer und Art der Ausbildungsregelung am 31.12.1988

Lfd. Nr.	Ausbildungsberuf	Berufs-kenn-ziffer	Ausbil-dungs-bereich	Ausbildungs-dauer ... Monate	Art der Ausbildungs- regelung <sup>6)</sup>
304	Näher/-in im Damenschneiderhandwerk	3523	Hw	36	9
305	Natursteinschleifer/-in	1015	IH	36	1
306	Notargehilfe/-gehilfin	7813	FB	36	2
307	Notenstecher/-in	1729	IH	36	1
308	Orgel- und Harmoniumbauer/-in	3052	IH	42	2
309	Orgel- und Harmoniumbauer/-in	3052	Hw	42	2
310	Orthopädiemechaniker/-in	2849	Hw	42	1
311	Orthopädieschuhmacher/-in	3722	Hw	42	2
312	Papiermacher/-in	1612	IH	36	2
313	Parkettleger/-in	4913	Hw	36	2
314	Patentanwaltsgehilfe/-gehilfin	7813	FB	36	2
315	Pelzveredler/-in	3781	IH	36	2
316	Pelzwerker/-in <sup>1)</sup>	3782	IH	24	2
317	Pferdewirt/-in	8382	Lw	36	2
318	Pharmakant/-in	1419	IH	36	2
319	Physiklaborant/-in	6321	IH	42	1
320	Plisseebrenner/-in	3624	Hw	30	1
321	Polster- und Dekorationsnäher/-in	4924	Hw	24	1
322	Polsterer/Polsterin	4920	IH	36	1
323	Radio- und Fernsehtechniker/-in	3151	Hw	42	2
324	Raumausstatter/-in	4910	Hw	36	2
325	Rechtsanwalts- und Notargehilfe/-gehilfin	7813	FB	36	2
326	Rechtsanwaltsgehilfe/-gehilfin	7813	FB	36	2
327	Reiseverkehrskaufmann/-frau	7022	IH	36	2
328	Reprograf/-in	1761	IH	36	2
329	Restaurantfachmann/-frau	9122	IH	36	2
330	Revierjäger/-in	0613	Lw	36	2
331	Revolverdrehler/-in	2212	IH	24	1
332	Rohrleitungsbauer/-in <sup>2)</sup>	2631	IH	36	2
333	Rolladen- und Jalousiebauer/-in	5049	Hw	36	2
334	Sattler/-in	3741	IH	36	2
335	Sattler/-in	3741	Hw	36	2
336	Schauwerbegestalter/-in	8362	IH	36	2
337	Schiffahrtskaufmann/-frau	7013	IH	36	2
338	Schiffbauer/-in	5041	Hw	42	1
339	Schiffsmechaniker/-in	7232	S	36	5
340	Schiffszimmerer/-zimmerin	4512	IH	42	1
341	Schilder- und Lichtreklamehersteller/-in	8344	Hw	36	2
342	Schirmmacher/-in	1832	Hw	36	1
343	Schleifer/-in	2259	IH	24	1
344	Schlosser/-in	2710	Hw	36	1
345	Schlosserwerker/-in	2700	IH	24	9
346	Schmelzschweißer/-in	2412	IH	36	1
347	Schmied/-in	2510	Hw	36	1
348	Schmucksteinfasser/-in	3022	IH	36	1
349	Schmucktextilienhersteller/-in	3469	IH	36	2
350	Schornsteinfeger/-in	8042	Hw	36	2
351	Schreibfachkraft (Blinde und hochgradig Sehbehinderte)	7825	IH	24	9
352	Schriftgießer/-in	2023	IH	36	1
353	Schriftsetzer/-in	1711	IH	36	2
354	Schriftsetzer/-in	1711	Hw	36	2
355	Schuh- und Lederwarenstepper/-in	3735	IH	24	1
356	Schuhfertiger/-in	3730	IH	36	2
357	Schuhmacher/-in	3720	Hw	36	2
358	Schweißer/-in	2410	IH	24	9
359	Schweißerwerker/-in	2410	IH	24	9
360	Schwimmeistergehilfe/-gehilfin	8762	ÖD	30	2
361	Seegüterkontrolleur/-in	7019	IH	36	2
362	Segelmacher/-in	3563	Hw	36	1
363	Seiler/-in	3324	Hw	36	2
364	Siebdrucker/-in	1754	IH	36	2
365	Siebdrucker/-in	1754	Hw	36	2
366	Silberschmied/-in	3021	IH	42	1
367	Silberschmied/-in	3021	Hw	42	1
368	Sozialversicherungsfachangestellter/-angestellte	7811	ÖD	36	2
369	Speditionskaufmann/-frau	7011	IH	36	2
370	Stahlstichprüfer/-in	1644	IH	36	1

Anmerkungen S. 296 ff.

## Ausbildungsberufe nach Ausbildungsbereichen, Ausbildungsdauer und Art der Ausbildungsregelung am 31.12.1988

Lfd. Nr.	Ausbildungsberuf	Berufs-kenn-ziffer	Ausbil-dungs-bereich	Ausbildungs-dauer ... Monate	Art der Ausbildungs-regelung <sup>6)</sup>
371	Steindrucker/-in	1741	Hw	36	1
372	Steinmetz/-in	1011	IH	36	1
373	Steinmetz/-in und Stein-bildhauer/-in	1011	Hw	36	2
374	Stempelmacher/-in	1729	IH	36	1
375	Stenosekretär/-in, Büro-assistent/-in	7822	ÖD	24	3
376	Stereotypeur/-in	1722	Hw	36	1
377	Sticker/-in	3541	Hw	36	2
378	Stoffprüfer/-in (Chemie) (Glas-, Keram. Industr., Steine u. Erden)	6331	IH	36	1
379	Straßenbauer/-in	4620	Hw	36	2
380	Straßenbauer/-in <sup>2)</sup>	4620	IH	36	2
381	Straßenwärter/-in	7161	ÖD	36	2
382	Stricker/-in	3442	Hw	36	2
383	Stukkateur/-in	4811	Hw	36	2
384	Stukkateur/-in <sup>2)</sup>	4811	IH	36	2
385	Täschner/-in	3751	IH	36	1
386	Tankwart/-in	6861	IH	36	1
387	Tapetendrucker/-in	1753	IH	36	1
388	Tapisserist/-in	3544	IH	36	2
389	Technischer/technische Zeichner/-in	6350	IH	42	1
390	Teilezurichter/-in	2859	IH	24	1
391	Teilzeichner/-in	6353	IH	24	1
392	Textillaborant/-in (chemisch-technisch)	6332	IH	42	2
393	Textillaborant/-in (physikalisch-technisch)	6332	IH	42	2
394	Textilmaschinenführer/-in - Maschenindustrie <sup>1)</sup>	3441	IH	24	2
395	Textilmaschinenführer/-in - Spinnerei <sup>1)</sup>	3314	IH	24	2
396	Textilmaschinenführer/-in - Tufting <sup>1)</sup>	3431	IH	24	2
397	Textilmaschinenführer/-in - Veredlung <sup>1)</sup>	3620	IH	24	2
398	Textilmaschinenführer/-in - Vliesstoff <sup>1)</sup>	3451	IH	24	2
399	Textilmaschinenführer/-in - Weberei <sup>1)</sup>	3421	IH	24	2
400	Textilmechaniker/-in - Bandweberei <sup>2)</sup>	3421	IH	36	2
401	Textilmechaniker/-in - Ketten- und Raschelwirkerei <sup>2)</sup>	3446	IH	36	2
402	Textilmechaniker/-in - Spinnerei <sup>2)</sup>	3316	IH	36	2
403	Textilmechaniker/-in - Strickerei und Wirkerei <sup>2)</sup>	3446	IH	36	2
404	Textilmechaniker/-in - Strumpf- und Feinstrumpfundstrickerei <sup>2)</sup>	3446	IH	36	2
405	Textilmechaniker/-in - Tufting <sup>2)</sup>	3436	IH	36	2
406	Textilmechaniker/-in - Vliesstoff <sup>2)</sup>	3451	IH	36	2
407	Textilmechaniker/-in - Weberei <sup>2)</sup>	3426	IH	36	2
408	Textilmustergestalter/-in	8335	IH	36	2
409	Textilreiniger/-in	9321	IH	36	2
410	Textilreiniger/-in	9321	Hw	36	2
411	Textilstopfer/-in	3424	IH	24	2
412	Textilveredler/-in - Appretur <sup>2)</sup>	3622	IH	36	2
413	Textilveredler/-in - Beschichtung <sup>2)</sup>	3622	IH	36	2
414	Textilveredler/-in - Druckerei <sup>2)</sup>	1752	IH	36	2
415	Textilveredler/-in - Färberei <sup>2)</sup>	3610	IH	36	2
416	Textilwerker/-in - Veredlung	3600	IH	24	9
417	Textilwerker/-in - Weberei	3421	IH	24	9
418	Thermometermacher/-in	1341	IH	36	2
419	Thermometermacher/-in	1341	Hw	36	2
420	Tiefbaufacharbeiter/-in <sup>1)</sup>	4620	IH	24	2
421	Tierarzthelfer/-in	8563	FB	36	2
422	Tierpfleger/-in	0440	IH	36	2
423	Tierwirt/-in	0210	Lw	36	2

Anmerkungen S. 296 ff.

Noch: Anhang 1:

## Ausbildungsberufe nach Ausbildungsbereichen, Ausbildungsdauer und Art der Ausbildungsregelung am 31.12.1988

Lfd. Nr.	Ausbildungsberuf	Berufs-kenn-ziffer	Ausbil-dungs-bereich	Ausbildungs-dauer ... Monate	Art der Ausbildungs-regelung <sup>6)</sup>
424	Tischler/-in	5010	Hw	36	2
425	Trockenbaumonteur/-in <sup>2)</sup>	4821	IH	36	2
426	Uhrmacher/-in	2865	IH	36	2
427	Uhrmacher/-in	2865	Hw	36	2
428	Universalhärter/-in	2331	IH	36	1
429	Ver- und Entsorger/-in	9350	IH	36	2
430	Ver- und Entsorger/-in	9350	ÖD	36	2
431	Verfahrensmechaniker/-in in der Hütten- und Halbzeugindustrie	1910	IH	36	2
432	Vergolder/-in	5133	Hw	36	1
433	Verkäufer/-in <sup>1)</sup>	6820	IH	24	1
434	Verkaufshilfe	6827	IH	24	9
435	Verlagskaufmann/-frau	6831	IH	36	2
436	Vermessungstechniker/-in	6241	ÖD	36	2
437	Verpackungsmittelmechaniker/-in	1621	IH	36	2
438	Versicherungskaufmann/-frau	6940	IH	36	2
439	Verwaltungsfachangestellter/ -angestellte	7811	ÖD	36	2
440	Vorpolierer/-in (Schmuck- und Kleingeräteherstellung)	2311	IH	24	1
441	Vorrichter/-in im Buchbinder- handwerk	1638	Hw	18	9
442	Vulkaniseur/-in	1441	Hw	36	2
443	Wachszieher/-in	1419	IH	36	2
444	Wachszieher/-in	1419	Hw	36	2
445	Wärme-, Kälte- und Schallschutz- isolierer/-in (Isoliermonteur/-in)	4820	Hw	36	2
446	Wärmestellengehilfe/-gehilfin	6329	IH	36	1
447	Wäscheschneider/-in	3532	Hw	36	2
448	Wagner/-in	5031	Hw	36	1
449	Wasserbauwerker/-in	4652	ÖD	36	2
450	Weber/-in	3422	Hw	36	2
451	Weinküfer/-in	4211	IH	36	2
452	Weinküfer/-in	4211	Hw	36	2
453	Werbekaufmann/-frau	7030	IH	36	1
454	Werker/-in im Gartenbau	0510	Lw	24	9
455	Werkgehilfe/-gehilfin (Schmuckwa- renind., Taschen- u. Armbanduhren)	7819	IH	36	1
456	Werkstoffprüfer/-in (Physik)	6323	IH	36	1
457	Werkzeugmacher/-in	2910	Hw	42	1
458	Werkzeugmaschinenspaner/-in - Drehen <sup>2)</sup>	2210	IH	36	9
459	Werkzeugmaschinenspaner/-in - Drehen	2210	IH	36	9
460	Werkzeugmaschinenspaner/-in - Drehen	2210	Hw	36	9
461	Werkzeugmaschinenspaner/-in - Fräsen <sup>2)</sup>	2220	IH	36	9
462	Werkzeugmaschinenspaner/-in - Fräsen	2220	IH	36	9
463	Werkzeugmaschinenspaner/-in - Fräsen	2220	Hw	36	9
464	Werkzeugmaschinenwerker/-in	2200	IH	24	9
465	Werkzeugmaschinenwerker/-in - Drehen <sup>1)</sup>	2210	IH	24	9
466	Werkzeugmaschinenwerker/-in - Fräsen <sup>1)</sup>	2220	IH	24	9
467	Werkzeugmechaniker/-in - Formentechnik	2912	IH	42	2
468	Werkzeugmechaniker/-in - Instrumententechnik	2843	IH	42	2
469	Werkzeugmechaniker/-in - Stanz- und Umformtechnik	2910	IH	42	2
470	Winzer/-in	0121	Lw	36	2
471	Zahnarzthelfer/-in	8562	FB	36	1
472	Zahnlagerist/-in (Zahnlager- verwalter/-in)	7412	IH	36	1
473	Zahntechniker/-in	3031	Hw	42	1
474	Zentralheizungs- und Lüftungs- bauer/-in	2622	Hw	36	1
475	Zerspanungsmechaniker/-in - Automaten-Drehtechnik	2212	IH	42	2

Anmerkungen S. 296 ff.

## Ausbildungsberufe nach Ausbildungsbereichen, Ausbildungsdauer und Art der Ausbildungsregelung am 31.12.1988

Lfd. Nr.	Ausbildungsberuf	Berufs- kenn- ziffer	Ausbil- dungs- bereich	Ausbildungs- dauer ... Monate	Art der Ausbildungs- regelung <sup>6)</sup>
476	Zerspanungsmechaniker/-in - Drehtechnik	2210	IH	42	2
477	Zerspanungsmechaniker/-in - Frästechnik	2221	IH	42	2
478	Zerspanungsmechaniker/-in - Schleiftechnik	2250	IH	42	2
479	Zimmerer/Zimmerin	4511	Hw	36	2
480	Zimmerer/Zimmerin <sup>2)</sup>	4511	IH	36	2
481	Zinngießer/-in	2022	Hw	36	1
482	Ziseleur/-in	2323	Hw	36	1
483	Zupfinstrumentenmacher/-in	3054	Hw	36	1

Anmerkungen S. 296 ff.

## Anhang 2:

Anerkannte Ausbildungsberufe am 31.12.1988 und deren Vorgänger, sofern sie in den Jahren 1979-1988 datenmäßig zusammengefaßt wurden.

Anerkannter Ausbildungsberuf			Ausbildungsberuf mit aufgehobener Ausbildungsordnung			
Bezeichnung	Berufskennziffer	Ausbildungsbereich	Jahr der Aufhebung	Bezeichnung	Berufskennziffer	Ausbildungsbereich
Berg- und Maschinenmann	0710	IH	1979	Berg- und Maschinenmann (Förderung und Transport)	0713	IH
			1979	Berg- und Maschinenmann (Montage und Wartung)	0711	IH
			1979	Berg- und Maschinenmann (Vortrieb und Gewinnung)	0712	IH
Bergmechaniker	0710	IH	1976	Knappe (Erzbergbau)	0710	IH
			1976	Knappe (Stein- und Pechkohlenbergbau)	0710	IH
Beton- und Stahlbetonbauer/-in <sup>2)</sup>	4420	IH	1974	Betonbauer/-in	4420	IH
Betonfertigteilbauer/-in	1120	IH	1986	Betonstein- und Terrazzohersteller/-in <sup>2)</sup>	1120	IH
			1986	Betonwerker/-in	1120	IH
Brenner/-in	4231	IH	1982	Destillatbrenner/-in	4231	IH
Büroinformationselektroniker/-in	2852	Hw	1988	Büromaschinenmechaniker/-in	2852	Hw
Bürsten- und Pinselmacher/-in	1831	IH	1985	Borstpinselmacher/-in	1831	IH
Chemikant/-in	1410	IH	1987	Chemiefacharbeiter/-in	1410	IH
Drucker/-in	1730	IH	1974	Buchdrucker/-in	1730	IH
Fachangestellter/-angestellte für Arbeitsförderung	7811	ÖD	1988	Angestellter/Angestellte in der Bundesanstalt für Arbeit	7811	ÖD
Fachkraft für Fruchtsafttechnik	4239	IH	1985	Süßmoster/-in	4239	IH
Fachkraft für Lebensmitteltechnik	4329	IH	1984	Obst- und Gemüsekonservierer/-in	4121	IH
Fachkraft für Süßwarentechnik	4334	IH	1980	Bonbonmacher/-in	4333	IH
			1980	Konfektmacher/-in	4332	IH
Fachverkäufer/-in im Nahrungsmittelhandwerk	6821	Hw	1986	Verkäufer/-in im Nahrungsmittelhandwerk	6821	Hw
Fernmeldeanlagenelektroniker/-in	3120	Hw	1988	Fernmeldemechaniker/-in	3120	Hw
Film- und Videolaborant/-in	6343	IH	1983	Filmkopienfertiger/-in	6343	IH
Fluggerätbauer/-in	2614	IH	1984	Metallflugzeugbauer/-in	2614	IH
Fluggerätmechaniker/-in	2831	IH	1984	Flugzeugmechaniker/-in	2831	IH
Fotolaborant/-in	6340	IH	1981	Fotolaborant/-in	6340	Hw
Gießereimechaniker	2020	IH	1986	Former	2010	IH
Glas- und Kerammler/-in	5140	IH	1986	Glasmaler/-in	5142	IH
			1986	Kerammler/-in	5141	IH
Glasapparatebauer/-in	1341	IH	1984	Glasapparatebläser/-in	1341	IH
Glasapparatebauer/-in	1341	Hw	1984	Glasinstrumentenmacher/-in	1341	Hw
Glasmacher/-in	1321	IH	1986	Hohl- und Kelchglasmacher/-in	1322	IH
Gleisbauer/-in <sup>2)</sup>	4630	IH	1974	Gleisbauer/-in	4630	IH
Hauswirtschaftler/-in	9211	Lw	1979	Hauswirtschaftler/-in im ländlichen Bereich	9213	Lw

Anmerkungen S. 296 ff.



Anerkannte Ausbildungsberufe am 31.12.1988 und deren Vorgänger, sofern sie in den Jahren 1979-1988 datenmäßig zusammengefaßt wurden.

Anerkannter Ausbildungsberuf			Ausbildungsberuf mit aufgehobener Ausbildungsordnung			
Bezeichnung	Berufs-kenn-ziffer	Ausbil-dungs-bereich	Jahr der Aufhe-bung	Bezeichnung	Berufs-kenn-ziffer	Ausbil-dungs-bereich
Hauswirtschaftler/-in	9211	S	1979	Hauswirtschaftler/-in im städtischen Bereich	9212	S
Holzbearbeitungsmechaniker/-in	1811	IH	1981	Sägewerker/-in	1811	IH
Holzmechaniker/-in	5010	IH	1974	Holzmaschinenwerker/-in	1815	IH
Industrieglaserfertiger/-in	1320	IH	1985	Glaswerker/-in	1320	IH
			1985	Maschinenglasmacher/-in	1323	IH
Industriekeramiker/-in	1210	IH	1983	Geschirrkeraformer/-in	1210	IH
			1983	Technokeramformer/-in	1210	IH
Isoliermonteur/-in <sup>2)</sup>	4820	IH	1974	Isolierer/-in	4820	IH
Kanalbauer/-in <sup>2)</sup>	4663	IH	1974	Kanalbauer/-in	4663	IH
Kaufmann/-frau im Einzelhandel	6812	IH	1987	Einzelhandelskaufmann/-frau <sup>2)</sup>	6812	IH
Klavier- und Cembalobauer/-in	3051	IH	1983	Klavierbauer/-in	3051	IH
Kunststoff- und Schwergewebe-Konfektionär/-in	3563	IH	1981	Zeltmacher/-in	3563	IH
Leichtflugzeugbauer/-in	5044	IH	1987	Holzflugzeugbauer/-in	5044	IH
Maurer/-in <sup>2)</sup>	4410	IH	1974	Maurer/-in	4410	IH
Musterprogrammierer/-in - Weberei <sup>2)</sup>	3414	IH	1978	Kartenschläger/-in	3414	IH
Orgel- und Harmoniumbauer/-in	3052	IH	1985	Orgelbauer/-in	3052	IH
Pelzveredler/-in	3781	IH	1982	Rauchwarenzurichter/-in	3781	IH
Rechtsanwaltsgehilfe/-gehilfin	7813	FB	1988	Rechtsbeistandsgehilfe/-gehilfin	7813	FB
Revierjäger/-in	0613	Lw	1982	Jäger/-in (Berufsjäger/-in)	0613	Lw
Schauwerbegestalter/-in	8362	IH	1981	Schaufenstergestalter/-in	8362	IH
Schiffsmechaniker/-in	7232	S	1986	Matrose in der Seeschifffahrt	7232	S
Schmucktextilienhersteller/-in	3469	IH	1980	Litzenflechter/-in	3469	IH
			1980	Maschinensticker/-in	3542	IH
Schuhfertiger/-in	3730	IH	1978	Oberlederschneider/-in	3731	IH
Straßenbauer/-in <sup>2)</sup>	4620	IH	1974	Pflasterer/Pflasterin	4611	IH
			1974	Straßenbauer/-in	4620	IH
Textillaborant/-in (physikalisch-technisch)	6332	IH	1986	Textillaborant/-in (mechanisch-technologisch)	6332	IH
Textilmaschinenführer/-in - Veredlung <sup>1)</sup>	3620	IH	1976	Textilveredler/-in - Maschinenführung <sup>1)</sup>	3628	IH
Textilmechaniker/-in - Bandweberei <sup>2)</sup>	3421	IH	1978	Bandweber/-in	3421	IH
Textilmustergestalter/-in	8335	IH	1978	Musterzeichner/-in für die Stickerei	8335	IH
			1978	Musterzeichner/-in in der Stoffdruckerei	8335	IH
			1978	Musterzeichner/-in und Patroneur/-in	8335	IH

Anmerkungen S. 296 ff.



Noch: Anhang 2:

Anerkannte Ausbildungsberufe am 31.12.1988 und deren Vorgänger, sofern sie in den Jahren 1979-1988 datenmäßig zusammengefaßt wurden.

Anerkannter Ausbildungsberuf			Ausbildungsberuf mit aufgehobener Ausbildungsordnung			
Bezeichnung	Berufskennziffer	Ausbildungsbereich	Jahr der Aufhebung	Bezeichnung	Berufskennziffer	Ausbildungsbereich
Textilreiniger/-in	9321	IH	1982	Färber und Chemischreiniger/-in	9322	IH
Textilreiniger/-in	9321	Hw	1982	Bügler/-in im Färber- und Chemischreinigerhandwerk	9313	Hw
			1982	Färber und Chemischreiniger/-in	9322	Hw
			1982	Gewerbegehilfe/-gehilfin im Färber- und Chemischreinigerhandwerk	6829	Hw
			1982	Wäscher/-in und Plätter/-in	9311	Hw
Textilstopfer/-in	3424	IH	1978	Tuchstopfer/-in	3424	IH
Textilveredler/-in - Appretur <sup>2)</sup>	3622	IH	1976	Appretur-Textilveredler/-in <sup>2)</sup>	3622	IH
Textilveredler/-in - Druckerei <sup>2)</sup>	1752	IH	1976	Druckerei-Textilveredler/-in <sup>2)</sup>	1752	IH
Textilveredler/-in - Färberei <sup>2)</sup>	3610	IH	1976	Färberei-Textilveredler/-in <sup>2)</sup>	3610	IH
Thermometermacher/-in	1341	IH	1986	Thermometerbläser/-in	1341	IH
			1986	Thermometerjustierer/-in (Thermometerschreiber/-in)	6329	IH
Verfahrensmechaniker/-in in der Hütten- und Halbzeugindustrie	1910	IH	1986	Hüttenfacharbeiter	1910	IH
			1986	Schmied/-in	2510	IH
Verlagskaufmann/-frau	6831	IH	1981	Kaufmann/-frau im Zeitungs- und Zeitschriftenverlag	6831	IH
Verwaltungsfachangestellter/-angestellte	7811	ÖD	1981	Verwaltungsangest. im kirchlichen Dienst (ev.-luth. Kirche)	7811	ÖD
Wärme-, Kälte- und Schallschutzisolierer/-in (Isoliermonteur/-in)	4820	Hw	1974	Wärme-, Kälte- und Schallschutzisolierer/-in	4820	Hw
Weinküfer/-in	4211	IH	1983	Weinhandelsküfer/-in	4211	IH
Zimmerer/Zimmerin <sup>2)</sup>	4511	IH	1974	Zimmerer/Zimmerin	4511	IH

Anmerkungen S. 296 ff.

## Anhang 3:

In Kraft getretene Ausbildungsordnungen / Änderungen der Ausbildungsordnungen nach § 25 Abs.1 BBiG sowie nach § 25 Abs.1 HwO in den Jahren 1987 und 1988

Datum des Inkrafttretens	Ausbildungsordnung / Änderung vom	Berufs-Klasse	Berufsbezeichnung	Ausbildungsbereich	Ausbildungsdauer ... Monate
01.08.1987	15.10.1986	3431	Textilmaschinenführer/-in - Tufting <sup>1)</sup>	IH	24
01.08.1987	15.10.1986	3436	Textilmechaniker/-in - Tufting <sup>2)</sup>	IH	36
01.08.1987	24.11.1986	6352	Bauzeichner/-in	IH	36
01.08.1987	02.12.1986	5044	Leichtflugzeugbauer/-in	IH	36
01.08.1987	04.12.1986	1410	Chemikant/-in	IH	36
01.08.1987	04.12.1986	6311	Biologielaborant/-in	IH	42
01.08.1987	04.12.1986	6330	Chemielaborant/-in	IH	42
01.08.1987	04.12.1986	6332	Textillaborant/-in (chem.-techn.)	IH	42
01.08.1987	04.12.1986	6333	Lacklaborant/-in	IH	42
01.08.1987	04.01.1987	6812	Kaufmann/-frau im Einzelhandel	IH	36
01.08.1987	15.01.1987	2210	Zerspanungsmechaniker/-in - Drehtechnik	IH	42
01.08.1987	15.01.1987	2212	Zerspanungsmechaniker/-in - Automaten-Drehtechnik	IH	42
01.08.1987	15.01.1987	2221	Zerspanungsmechaniker/-in - Frästechnik	IH	42
01.08.1987	15.01.1987	2250	Zerspanungsmechaniker/-in - Schleiftechnik	IH	42
01.08.1987	15.01.1987	2520	Anlagenmechaniker/-in - Apparatechnik	IH	42
01.08.1987	15.01.1987	2610	Konstruktionsmechaniker/-in - Feinblechbautechnik	IH	42
01.08.1987	15.01.1987	2630	Anlagenmechaniker/-in - Versorgungstechnik	IH	42
01.08.1987	15.01.1987	2710	Konstruktionsmechaniker/-in - Ausrüstungstechnik	IH	42
01.08.1987	15.01.1987	2730	Industriemechaniker/-in - Maschinen- und Systemtechnik	IH	42
01.08.1987	15.01.1987	2740	Industriemechaniker/-in - Betriebstechnik	IH	42
01.08.1987	15.01.1987	2750	Konstruktionsmechaniker/-in - Metall- und Schiffbau-technik	IH	42
01.08.1987	15.01.1987	2811	Automobilmechaniker/-in	IH	42
01.08.1987	15.01.1987	2840	Industriemechaniker/-in - Geräte- und Feinwerktechnik	IH	42
01.08.1987	15.01.1987	2843	Werkzeugmechaniker/-in - Instrumententechnik	IH	42
01.08.1987	15.01.1987	2850	Industriemechaniker/-in - Produktionstechnik	IH	42
01.08.1987	15.01.1987	2910	Werkzeugmechaniker/-in - Stanz- und Umformtechnik	IH	42
01.08.1987	15.01.1987	2912	Werkzeugmechaniker/-in - Formentechnik	IH	42
01.08.1987	15.01.1987	3110	Energieelektroniker/-in - Anlagentechnik	IH	42
01.08.1987	15.01.1987	3115	Energieelektroniker/-in - Betriebstechnik	IH	42
01.08.1987	15.01.1987	3116	Industrieelektroniker/-in - Produktionstechnik	IH	42
01.08.1987	15.01.1987	3120	Kommunikationselektroniker/-in - Telekommunikations-technik	IH/ÖD	42
01.08.1987	15.01.1987	3150	Elektromaschinenmonteur/-in	IH	42
01.08.1987	15.01.1987	3142	Industrieelektroniker/-in - Gerätetechnik	IH	42
01.08.1987	15.01.1987	3143	Kommunikationselektroniker/-in - Informationstechnik	IH/ÖD	42
01.08.1987	15.01.1987	3153	Kommunikationselektroniker/-in - Funktechnik	IH/ÖD	42
01.08.1987	13.04.1987	3451	Textilmaschinenführer/-in - Vliesstoff <sup>1)</sup>	IH	24
01.08.1987	13.04.1987	3451	Textilmechaniker/-in - Vliesstoff <sup>2)</sup>	IH	36
01.08.1987	27.04.1987	1419	Pharmakant/-in	IH	36
01.08.1988	11.08.1987	1730	Drucker/-in	IH/Hw	36
01.08.1988	23.11.1987	7813	Notargehilfe/-gehilfin	FB	36
01.08.1988	23.11.1987	7813	Patentanwaltsgehilfe/-gehilfin	FB	36
01.08.1988	23.11.1987	7813	Rechtsanwaltsgehilfe/-gehilfin	FB	36
01.08.1988	23.11.1987	7813	Rechtsanwalts- und Notargehilfe/-gehilfin	FB	36
01.08.1988	07.12.1987	1821	Drechsler/-in (Elfenbeinschnitzer/-in)	Hw	36
01.08.1988	11.12.1987	3110	Elektroinstallateur/-in	Hw	42
01.08.1988	15.12.1987	3130	Elektromaschinenbauer/-in	Hw	42
01.08.1988	15.12.1987	3151	Radio- und Fernsehtechniker/-in	Hw	42
01.08.1988	16.12.1987	3141	Elektromechaniker/-in	Hw	42
01.08.1988	28.12.1987	2852	Büroinformationselektroniker/-in	Hw	42
01.08.1988	28.12.1987	3120	Fernmeldeanlagen-elektroniker/-in	Hw	42
01.08.1988	31.05.1988	6314	Milchwirtschaftlicher/milchwirtschaftliche Laborant/-in	Lw	36
01.08.1988	06.06.1988	7811	Fachangestellter/-angestellte für Arbeitsförderung	ÖD	36

Anmerkungen S. 296 ff.

## Anhang 4:

Ausbildungsberufe\*) mit gestuftem Ausbildungsgang am 31.12.1988

Ausbildungs- ordnung / -regelung vom ... <sup>1)</sup>	Stufenausbildung					
	1. Stufe		2. Stufe		3. Stufe	
	Berufs- klasse	Ausbildungsberuf	Berufs- klasse	Ausbildungsberuf	Berufs- klasse	Ausbildungsberuf
14.01.1988	2210	Werkzeugmaschinenwerker - Drehen <sup>2)</sup>	2210	Werkzeugmaschinenspaner - Drehen <sup>2)</sup>		
14.01.1988	2220	Werkzeugmaschinenwerker - Fräsen <sup>2)</sup>	2220	Werkzeugmaschinenspaner - Fräsen <sup>2)</sup>		
14.01.1988	3140	Elektrogerätezusammen- bauer <sup>2)</sup>	3110 3140	Elektroanlagenfachkraft <sup>2)</sup> Elektrogerätefachkraft <sup>2)</sup>		
14.01.1988	3237	Metallwerker <sup>2)</sup>	3237 3237	Metallbearbeiter <sup>2)</sup> Metallfeinbearbeiter <sup>2)</sup>		
30.07.1971	3314	Textilmaschinenführer - Spinnerei	3316	Textilmechaniker - Spinnerei		
25.04.1978	3421	Textilmaschinenführer - Weberei	3414 3421 3426	Musterprogrammierer - Weberei Textilmechaniker - Bandweberei Textilmechaniker - Weberei		
01.08.1987	3431	Textilmaschinenführer - Tufting	3436	Textilmechaniker - Tufting		
25.05.1971	3441	Textilmaschinenführer - Maschenindustrie	3446 3446 3446	Textilmechaniker - Strickerei und Wirkerei Textilmechaniker - Strumpf- und Fein- strumpfundstrickerei Textilmechaniker - Ketten- und Raschelwirkerei		
01.08.1987	3451	Textilmaschinenführer - Vliesstoff	3451	Textilmechaniker - Vliesstoff		
25.05.1971	3520	Bekleidungsnäher	3520	Bekleidungsfertiger	3510	Bekleidungsschneider
19.08.1976	3620	Textilmaschinenführer - Veredlung	1752 3610 3622 3622	Textilveredler - Druckerei Textilveredler - Färberei Textilveredler - Appretur Textilveredler - Beschich- tung		
23.08.1972	3782	Pelzwerker	3782	Kürschner		
08.05.1974	4410	Hochbaufacharbeiter	4410 4413 4420	Maurer Feuerungs- und Schornsteinbauer Beton- und Stahlbetonbauer		
08.05.1974	4511	Ausbaufacharbeiter	4511 4811 4820 4821 4830 4861	Zimmerer Stukkateur Isoliermonteur Trockenbaumonteur Fliesen-, Platten- und Mosaikleger Estrichleger		
08.05.1974	4620	Tiefbaufacharbeiter	2631 4620 4630 4662 4663	Rohrleitungsbauer Straßenbauer Gleisbauer Brunnenbauer Kanalbauer		
14.01.1988	7810	Büropraktiker <sup>2)</sup>	7810	Bürofachkraft <sup>2)</sup>		

## Anmerkungen:

\*) Aus Vereinfachungsgründen wird nur die männliche Form der Berufsbezeichnung verwendet.

1) Ausgebildet wird jeweils nach der neuesten Ausbildungsordnung.

2) Ausbildungsregelung nach § 48 BBiG der Industrie- und Handelskammer Münster









